

ФЕДЕРАЛЬНАЯ СЛУЖБА ГОСУДАРСТВЕННОЙ СТАТИСТИКИ  
ТЕРРИТОРИАЛЬНЫЙ ОРГАН ФЕДЕРАЛЬНОЙ СЛУЖБЫ ГОСУДАРСТВЕННОЙ СТАТИСТИКИ  
ПО ТУЛЬСКОЙ ОБЛАСТИ



**ИТОГИ ВСЕРОССИЙСКОЙ СЕЛЬСКОХОЗЯЙСТВЕННОЙ ПЕРЕПИСИ 2016 ГОДА**  
**(в 6 томах)**

**Том 5**  
**ПОГОЛОВЬЕ СЕЛЬСКОХОЗЯЙСТВЕННЫХ ЖИВОТНЫХ.**  
**СТРУКТУРА ПОГОЛОВЬЯ СЕЛЬСКОХОЗЯЙСТВЕННЫХ ЖИВОТНЫХ.**  
**ГРУППИРОВКИ ОБЪЕКТОВ ПРЕПИСИ**  
**ПО ПОГОЛОВЬЮ СЕЛЬСКОХОЗЯЙСТВЕННЫХ ЖИВОТНЫХ**

Официальное издание

Тула - 2018

**ФЕДЕРАЛЬНАЯ СЛУЖБА ГОСУДАРСТВЕННОЙ СТАТИСТИКИ  
ТЕРРИТОРИАЛЬНЫЙ ОРГАН ФЕДЕРАЛЬНОЙ СЛУЖБЫ ГОСУДАРСТВЕННОЙ СТАТИСТИКИ  
ПО ТУЛЬСКОЙ ОБЛАСТИ**

**ИТОГИ ВСЕРОССИЙСКОЙ СЕЛЬСКОХОЗЯЙСТВЕННОЙ ПЕРЕПИСИ 2016 ГОДА**

**(в 6 томах)**

**Том 5**

**ПОГОЛОВЬЕ СЕЛЬСКОХОЗЯЙСТВЕННЫХ ЖИВОТНЫХ.  
СТРУКТУРА ПОГОЛОВЬЯ СЕЛЬСКОХОЗЯЙСТВЕННЫХ ЖИВОТНЫХ.  
ГРУППИРОВКИ ОБЪЕКТОВ ПЕРЕПИСИ ПО ПОГОЛОВЬЮ  
СЕЛЬСКОХОЗЯЙСТВЕННЫХ ЖИВОТНЫХ**

**Официальное издание**

**Тула  
2018**

Редакционная коллегия:

В. В. Нехаев – председатель редакционной коллегии

Л. А. Подосенова, В. С. Гречишкина, Г. Ю. Полоусова, Г. А. Аввакумова, Г.В. Иовенко

Итоги Всероссийской сельскохозяйственной переписи 2016 года, Туластат 2018.

Т.5: поголовье сельскохозяйственных животных. Структура поголовья сельскохозяйственных животных.

Группировки объектов переписи по поголовью сельскохозяйственных животных – 308 с., диаграммы

© Территориальный орган федеральной  
службы государственной статистики  
по Тульской области  
E-mail: [tulastat@inbox.ru](mailto:tulastat@inbox.ru)  
<http://tulastat.gks.ru>

## СОДЕРЖАНИЕ

ПРЕДИСЛОВИЕ .....	8
<b>ПОГОЛОВЬЕ СЕЛЬСКОХОЗЯЙСТВЕННЫХ ЖИВОТНЫХ В ХОЗЯЙСТВАХ ВСЕХ КАТЕГОРИЙ.....</b>	<b>10</b>
1. ПОГОЛОВЬЕ КРУПНОГО РОГАТОГО СКОТА В ХОЗЯЙСТВАХ ВСЕХ КАТЕГОРИЙ .....	10
2. ПОГОЛОВЬЕ МОЛОЧНОГО КРУПНОГО РОГАТОГО СКОТА В ХОЗЯЙСТВАХ ВСЕХ КАТЕГОРИЙ .....	11
3. УДЕЛЬНЫЙ ВЕС ПОГОЛОВЬЯ МОЛОЧНОГО КРУПНОГО РОГАТОГО СКОТА ПО КАТЕГОРИЯМ ХОЗЯЙСТВ.....	12
4. ПОГОЛОВЬЕ МЯСНОГО КРУПНОГО РОГАТОГО СКОТА В ХОЗЯЙСТВАХ ВСЕХ КАТЕГОРИЙ.....	13
5. УДЕЛЬНЫЙ ВЕС ПОГОЛОВЬЯ МЯСНОГО КРУПНОГО РОГАТОГО СКОТА ПО КАТЕГОРИЯМ ХОЗЯЙСТВ .....	14
6. ПОГОЛОВЬЕ КОРОВ В ХОЗЯЙСТВАХ ВСЕХ КАТЕГОРИЙ .....	15
7. ПОГОЛОВЬЕ СВИНЕЙ В ХОЗЯЙСТВАХ ВСЕХ КАТЕГОРИЙ .....	16
8. ПОГОЛОВЬЕ ОВЕЦ И КОЗ В ХОЗЯЙСТВАХ ВСЕХ КАТЕГОРИЙ .....	17
9. ПОГОЛОВЬЕ ОВЕЦ В ХОЗЯЙСТВАХ ВСЕХ КАТЕГОРИЙ .....	18
10. ПОГОЛОВЬЕ КОЗ В ХОЗЯЙСТВАХ ВСЕХ КАТЕГОРИЙ .....	19
11. ПОГОЛОВЬЕ ПТИЦЫ ВСЕХ ВИДОВ В ХОЗЯЙСТВАХ ВСЕХ КАТЕГОРИЙ.....	20
12. ПОГОЛОВЬЕ КУР В ХОЗЯЙСТВАХ ВСЕХ КАТЕГОРИЙ.....	21
13. ПОГОЛОВЬЕ КУР ЯИЧНЫХ ПОРОД В ХОЗЯЙСТВАХ ВСЕХ КАТЕГОРИЙ.....	22
14. УДЕЛЬНЫЙ ВЕС ПОГОЛОВЬЯ КУР ЯИЧНЫХ ПОРОД ПО КАТЕГОРИЯМ ХОЗЯЙСТВ.....	23
15. ПОГОЛОВЬЕ КУР МЯСНЫХ И МЯСО-ЯИЧНЫХ ПОРОД В ХОЗЯЙСТВАХ ВСЕХ КАТЕГОРИЙ .....	24
16. УДЕЛЬНЫЙ ВЕС ПОГОЛОВЬЯ КУР МЯСНЫХ И МЯСО-ЯИЧНЫХ ПОРОД ПО КАТЕГОРИЯМ ХОЗЯЙСТВ.....	25
17. ПОГОЛОВЬЕ УТОК В ХОЗЯЙСТВАХ ВСЕХ КАТЕГОРИЙ .....	26
18. ПОГОЛОВЬЕ ГУСЕЙ В ХОЗЯЙСТВАХ ВСЕХ КАТЕГОРИЙ.....	27
19. ПОГОЛОВЬЕ ИНДЕЕК В ХОЗЯЙСТВАХ ВСЕХ КАТЕГОРИЙ .....	28
20. ПОГОЛОВЬЕ ЦЕСАРОК В ХОЗЯЙСТВАХ ВСЕХ КАТЕГОРИЙ .....	29
21. ПОГОЛОВЬЕ ПЕРЕПЕЛОК В ХОЗЯЙСТВАХ ВСЕХ КАТЕГОРИЙ .....	30
22. ПОГОЛОВЬЕ ФАЗАНОВ В ХОЗЯЙСТВАХ ВСЕХ КАТЕГОРИЙ .....	31
23. ПОГОЛОВЬЕ СТРАУСОВ В ХОЗЯЙСТВАХ ВСЕХ КАТЕГОРИЙ.....	32
24. ПОГОЛОВЬЕ ЛОШАДЕЙ В ХОЗЯЙСТВАХ ВСЕХ КАТЕГОРИЙ .....	33
25. ПОГОЛОВЬЕ СЕВЕРНЫХ ОЛЕНЕЙ В ХОЗЯЙСТВАХ ВСЕХ КАТЕГОРИЙ .....	34
26. ПОГОЛОВЬЕ ПЯТНИСТЫХ ОЛЕНЕЙ В ХОЗЯЙСТВАХ ВСЕХ КАТЕГОРИЙ .....	35
27. ПОГОЛОВЬЕ МАРАЛОВ В ХОЗЯЙСТВАХ ВСЕХ КАТЕГОРИЙ.....	36
28. ПОГОЛОВЬЕ ВЕРБЛЮДОВ В ХОЗЯЙСТВАХ ВСЕХ КАТЕГОРИЙ .....	37
29. ПОГОЛОВЬЕ КРОЛИКОВ ДОМАШНИХ В ХОЗЯЙСТВАХ ВСЕХ КАТЕГОРИЙ.....	38
30. ПОГОЛОВЬЕ ЛИСИЦ В ХОЗЯЙСТВАХ ВСЕХ КАТЕГОРИЙ.....	39
31. ПОГОЛОВЬЕ ПЕСЦОВ В ХОЗЯЙСТВАХ ВСЕХ КАТЕГОРИЙ .....	40
32. ПОГОЛОВЬЕ НОРОК В ХОЗЯЙСТВАХ ВСЕХ КАТЕГОРИЙ.....	41
33. ПОГОЛОВЬЕ НУТРИЙ В ХОЗЯЙСТВАХ ВСЕХ КАТЕГОРИЙ.....	42
34. ПОГОЛОВЬЕ СОБОЛЕЙ В ХОЗЯЙСТВАХ ВСЕХ КАТЕГОРИЙ.....	43
35. ПОГОЛОВЬЕ БОБРОВ В ХОЗЯЙСТВАХ ВСЕХ КАТЕГОРИЙ .....	44
36. ПОГОЛОВЬЕ ОНДАТР В ХОЗЯЙСТВАХ ВСЕХ КАТЕГОРИЙ.....	45
37. ПОГОЛОВЬЕ ХОРЕЙ В ХОЗЯЙСТВАХ ВСЕХ КАТЕГОРИЙ.....	46
38. ЧИСЛО СЕМЕЙ ПЧЕЛ МЕДОНОСНЫХ В ХОЗЯЙСТВАХ ВСЕХ КАТЕГОРИЙ.....	47



<b>ПОГОЛОВЬЕ СЕЛЬСКОХОЗЯЙСТВЕННЫХ ЖИВОТНЫХ В ХОЗЯЙСТВАХ НАСЕЛЕНИЯ.....</b>	<b>50</b>
<b>ПОГОЛОВЬЕ СЕЛЬСКОХОЗЯЙСТВЕННЫХ ЖИВОТНЫХ В ХОЗЯЙСТВАХ НАСЕЛЕНИЯ.....</b>	<b>50</b>
39. ПОГОЛОВЬЕ КРУПНОГО РОГАТОГО СКОТА В ХОЗЯЙСТВАХ НАСЕЛЕНИЯ.....	50
40. ПОГОЛОВЬЕ КОРОВ В ХОЗЯЙСТВАХ НАСЕЛЕНИЯ.....	51
41. ПОГОЛОВЬЕ СВИНЕЙ В ХОЗЯЙСТВАХ НАСЕЛЕНИЯ.....	52
42. ПОГОЛОВЬЕ ОВЕЦ И КОЗ В ХОЗЯЙСТВАХ НАСЕЛЕНИЯ.....	53
43. ПОГОЛОВЬЕ ОВЕЦ В ХОЗЯЙСТВАХ НАСЕЛЕНИЯ.....	54
44. ПОГОЛОВЬЕ КОЗ В ХОЗЯЙСТВАХ НАСЕЛЕНИЯ.....	55
45. ПОГОЛОВЬЕ ПТИЦЫ ВСЕХ ВИДОВ В ХОЗЯЙСТВАХ НАСЕЛЕНИЯ.....	56
46. ПОГОЛОВЬЕ КУР В ХОЗЯЙСТВАХ НАСЕЛЕНИЯ.....	57
47. ПОГОЛОВЬЕ УТОК В ХОЗЯЙСТВАХ НАСЕЛЕНИЯ.....	58
48. ПОГОЛОВЬЕ ГУСЕЙ В ХОЗЯЙСТВАХ НАСЕЛЕНИЯ.....	59
49. ПОГОЛОВЬЕ ИНДЕЕК В ХОЗЯЙСТВАХ НАСЕЛЕНИЯ.....	60
50. ПОГОЛОВЬЕ ЛОШАДЕЙ В ХОЗЯЙСТВАХ НАСЕЛЕНИЯ.....	61
51. ПОГОЛОВЬЕ СЕВЕРНЫХ ОЛЕНЕЙ В ХОЗЯЙСТВАХ НАСЕЛЕНИЯ.....	62
52. ПОГОЛОВЬЕ КРОЛИКОВ ДОМАШНИХ В ХОЗЯЙСТВАХ НАСЕЛЕНИЯ.....	63
53. ЧИСЛО СЕМЕЙ ПЧЕЛ МЕДОНОСНЫХ В ХОЗЯЙСТВАХ НАСЕЛЕНИЯ.....	64
<b>ПОГОЛОВЬЕ СЕЛЬСКОХОЗЯЙСТВЕННЫХ ЖИВОТНЫХ В ХОЗЯЙСТВАХ ГРАЖДАН В СЕЛЬСКИХ ПОСЕЛЕНИЯХ.....</b>	<b>65</b>
54. ПОГОЛОВЬЕ КРУПНОГО РОГАТОГО СКОТА В ХОЗЯЙСТВАХ ГРАЖДАН В СЕЛЬСКИХ ПОСЕЛЕНИЯХ.....	65
55. ПОГОЛОВЬЕ КОРОВ В ХОЗЯЙСТВАХ ГРАЖДАН В СЕЛЬСКИХ ПОСЕЛЕНИЯХ.....	66
56. ПОГОЛОВЬЕ СВИНЕЙ В ХОЗЯЙСТВАХ ГРАЖДАН В СЕЛЬСКИХ ПОСЕЛЕНИЯХ.....	67
57. ПОГОЛОВЬЕ ОВЕЦ И КОЗ В ХОЗЯЙСТВАХ ГРАЖДАН В СЕЛЬСКИХ ПОСЕЛЕНИЯХ.....	68
58. ПОГОЛОВЬЕ ОВЕЦ В ХОЗЯЙСТВАХ ГРАЖДАН В СЕЛЬСКИХ ПОСЕЛЕНИЯХ.....	69
59. ПОГОЛОВЬЕ КОЗ В ХОЗЯЙСТВАХ ГРАЖДАН В СЕЛЬСКИХ ПОСЕЛЕНИЯХ.....	70
60. ПОГОЛОВЬЕ ПТИЦЫ ВСЕХ ВИДОВ В ХОЗЯЙСТВАХ ГРАЖДАН В СЕЛЬСКИХ ПОСЕЛЕНИЯХ.....	71
61. ПОГОЛОВЬЕ КУР В ХОЗЯЙСТВАХ ГРАЖДАН В СЕЛЬСКИХ ПОСЕЛЕНИЯХ.....	72
62. ПОГОЛОВЬЕ УТОК В ХОЗЯЙСТВАХ ГРАЖДАН В СЕЛЬСКИХ ПОСЕЛЕНИЯХ.....	73
63. ПОГОЛОВЬЕ ГУСЕЙ В ХОЗЯЙСТВАХ ГРАЖДАН В СЕЛЬСКИХ ПОСЕЛЕНИЯХ.....	74
64. ПОГОЛОВЬЕ ИНДЕЕК В ХОЗЯЙСТВАХ ГРАЖДАН В СЕЛЬСКИХ ПОСЕЛЕНИЯХ.....	75
65. ПОГОЛОВЬЕ ЛОШАДЕЙ В ХОЗЯЙСТВАХ ГРАЖДАН В СЕЛЬСКИХ ПОСЕЛЕНИЯХ.....	76
66. ПОГОЛОВЬЕ КРОЛИКОВ ДОМАШНИХ В ХОЗЯЙСТВАХ ГРАЖДАН В СЕЛЬСКИХ ПОСЕЛЕНИЯХ.....	77
67. ЧИСЛО СЕМЕЙ ПЧЕЛ МЕДОНОСНЫХ В ХОЗЯЙСТВАХ ГРАЖДАН В СЕЛЬСКИХ ПОСЕЛЕНИЯХ.....	78
<b>ПОГОЛОВЬЕ СЕЛЬСКОХОЗЯЙСТВЕННЫХ ЖИВОТНЫХ В ХОЗЯЙСТВАХ ГРАЖДАН В ГОРОДСКИХ ОКРУГАХ И ГОРОДСКИХ ПОСЕЛЕНИЯХ.....</b>	<b>79</b>
68. ПОГОЛОВЬЕ КРУПНОГО РОГАТОГО СКОТА В ХОЗЯЙСТВАХ ГРАЖДАН В ГОРОДСКИХ ОКРУГАХ И ГОРОДСКИХ ПОСЕЛЕНИЯХ.....	79
69. ПОГОЛОВЬЕ КОРОВ В ХОЗЯЙСТВАХ ГРАЖДАН В ГОРОДСКИХ ОКРУГАХ И ГОРОДСКИХ ПОСЕЛЕНИЯХ.....	80
70. ПОГОЛОВЬЕ СВИНЕЙ В ХОЗЯЙСТВАХ ГРАЖДАН В ГОРОДСКИХ ОКРУГАХ И ГОРОДСКИХ ПОСЕЛЕНИЯХ.....	81
71. ПОГОЛОВЬЕ ОВЕЦ И КОЗ В ХОЗЯЙСТВАХ ГРАЖДАН В ГОРОДСКИХ ОКРУГАХ И ГОРОДСКИХ ПОСЕЛЕНИЯХ.....	82
72. ПОГОЛОВЬЕ ОВЕЦ В ХОЗЯЙСТВАХ ГРАЖДАН В ГОРОДСКИХ ОКРУГАХ И ГОРОДСКИХ ПОСЕЛЕНИЯХ.....	83
73. ПОГОЛОВЬЕ КОЗ В ХОЗЯЙСТВАХ ГРАЖДАН В ГОРОДСКИХ ОКРУГАХ И ГОРОДСКИХ ПОСЕЛЕНИЯХ.....	84
74. ПОГОЛОВЬЕ ПТИЦЫ ВСЕХ ВИДОВ В ХОЗЯЙСТВАХ ГРАЖДАН В ГОРОДСКИХ ОКРУГАХ И ГОРОДСКИХ ПОСЕЛЕНИЯХ.....	85
75. ПОГОЛОВЬЕ КУР В ХОЗЯЙСТВАХ ГРАЖДАН В ГОРОДСКИХ ОКРУГАХ И ГОРОДСКИХ ПОСЕЛЕНИЯХ.....	86
76. ПОГОЛОВЬЕ УТОК В ХОЗЯЙСТВАХ ГРАЖДАН В ГОРОДСКИХ ОКРУГАХ И ГОРОДСКИХ ПОСЕЛЕНИЯХ.....	87
77. ПОГОЛОВЬЕ ГУСЕЙ В ХОЗЯЙСТВАХ ГРАЖДАН В ГОРОДСКИХ ОКРУГАХ И ГОРОДСКИХ ПОСЕЛЕНИЯХ.....	88
78. ПОГОЛОВЬЕ ИНДЕЕК В ХОЗЯЙСТВАХ ГРАЖДАН В ГОРОДСКИХ ОКРУГАХ И ГОРОДСКИХ ПОСЕЛЕНИЯХ.....	89
79. ПОГОЛОВЬЕ КРОЛИКОВ В ХОЗЯЙСТВАХ ГРАЖДАН В ГОРОДСКИХ ОКРУГАХ И ГОРОДСКИХ ПОСЕЛЕНИЯХ.....	90



80. ПОГОЛОВЬЕ СЕМЕЙ ПЧЕЛ В ХОЗЯЙСТВАХ ГРАЖДАН В ГОРОДСКИХ ОКРУГАХ И ГОРОДСКИХ ПОСЕЛЕНИЯХ.....	91
<b>ПОГОЛОВЬЕ ПЛЕМЕННЫХ СЕЛЬСКОХОЗЯЙСТВЕННЫХ ЖИВОТНЫХ.....</b>	<b>94</b>
81. ПОГОЛОВЬЕ ПЛЕМЕННОГО КРУПНОГО РОГАТОГО СКОТА В СЕЛЬСКОХОЗЯЙСТВЕННЫХ ОРГАНИЗАЦИЯХ, КРЕСТЬЯНСКИХ (ФЕРМЕРСКИХ) ХОЗЯЙСТВАХ И У ИНДИВИДУАЛЬНЫХ ПРЕДПРИНИМАТЕЛЕЙ.....	94
82. ПОГОЛОВЬЕ ПЛЕМЕННОГО МОЛОЧНОГО КРУПНОГО РОГАТОГО СКОТА В СЕЛЬСКОХОЗЯЙСТВЕННЫХ ОРГАНИЗАЦИЯХ, КРЕСТЬЯНСКИХ (ФЕРМЕРСКИХ) ХОЗЯЙСТВАХ И У ИНДИВИДУАЛЬНЫХ ПРЕДПРИНИМАТЕЛЕЙ.....	95
83. ПОГОЛОВЬЕ ПЛЕМЕННОГО МЯСНОГО КРУПНОГО РОГАТОГО СКОТА В СЕЛЬСКОХОЗЯЙСТВЕННЫХ ОРГАНИЗАЦИЯХ, КРЕСТЬЯНСКИХ (ФЕРМЕРСКИХ) ХОЗЯЙСТВАХ И У ИНДИВИДУАЛЬНЫХ ПРЕДПРИНИМАТЕЛЕЙ.....	96
84. ПОГОЛОВЬЕ ПЛЕМЕННЫХ КОРОВ В СЕЛЬСКОХОЗЯЙСТВЕННЫХ ОРГАНИЗАЦИЯХ, КРЕСТЬЯНСКИХ (ФЕРМЕРСКИХ) ХОЗЯЙСТВАХ И У ИНДИВИДУАЛЬНЫХ ПРЕДПРИНИМАТЕЛЕЙ.....	97
85. ПОГОЛОВЬЕ ПЛЕМЕННЫХ СВИНЕЙ В СЕЛЬСКОХОЗЯЙСТВЕННЫХ ОРГАНИЗАЦИЯХ, КРЕСТЬЯНСКИХ (ФЕРМЕРСКИХ) ХОЗЯЙСТВАХ И У ИНДИВИДУАЛЬНЫХ ПРЕДПРИНИМАТЕЛЕЙ.....	98
86. ПОГОЛОВЬЕ ПЛЕМЕННЫХ ОВЕЦ В СЕЛЬСКОХОЗЯЙСТВЕННЫХ ОРГАНИЗАЦИЯХ, КРЕСТЬЯНСКИХ (ФЕРМЕРСКИХ) ХОЗЯЙСТВАХ И У ИНДИВИДУАЛЬНЫХ ПРЕДПРИНИМАТЕЛЕЙ.....	99
87. ПОГОЛОВЬЕ ПЛЕМЕННОЙ ПТИЦЫ В СЕЛЬСКОХОЗЯЙСТВЕННЫХ ОРГАНИЗАЦИЯХ, КРЕСТЬЯНСКИХ (ФЕРМЕРСКИХ) ХОЗЯЙСТВАХ И У ИНДИВИДУАЛЬНЫХ ПРЕДПРИНИМАТЕЛЕЙ.....	100
88. ПОГОЛОВЬЕ ПЛЕМЕННЫХ ЛОШАДЕЙ В СЕЛЬСКОХОЗЯЙСТВЕННЫХ ОРГАНИЗАЦИЯХ, КРЕСТЬЯНСКИХ (ФЕРМЕРСКИХ) ХОЗЯЙСТВАХ И У ИНДИВИДУАЛЬНЫХ ПРЕДПРИНИМАТЕЛЕЙ.....	101
<b>СТРУКТУРА ПОГОЛОВЬЯ СЕЛЬСКОХОЗЯЙСТВЕННЫХ ЖИВОТНЫХ ПО КАТЕГОРИЯМ ХОЗЯЙСТВ.....</b>	<b>104</b>
89. СТРУКТУРА ПОГОЛОВЬЯ КРУПНОГО РОГАТОГО СКОТА ПО КАТЕГОРИЯМ ХОЗЯЙСТВ.....	104
90. СТРУКТУРА ПОГОЛОВЬЯ КОРОВ ПО КАТЕГОРИЯМ ХОЗЯЙСТВ.....	105
91. СТРУКТУРА ПОГОЛОВЬЯ СВИНЕЙ ПО КАТЕГОРИЯМ ХОЗЯЙСТВ.....	106
92. СТРУКТУРА ПОГОЛОВЬЯ ОВЕЦ ПО КАТЕГОРИЯМ ХОЗЯЙСТВ.....	107
93. СТРУКТУРА ПОГОЛОВЬЯ КОЗ ПО КАТЕГОРИЯМ ХОЗЯЙСТВ.....	108
94. СТРУКТУРА ПОГОЛОВЬЯ ПТИЦЫ ВСЕХ ВИДОВ ПО КАТЕГОРИЯМ ХОЗЯЙСТВ.....	109
95. СТРУКТУРА ПОГОЛОВЬЯ КУР ПО КАТЕГОРИЯМ ХОЗЯЙСТВ.....	110
96. СТРУКТУРА ПОГОЛОВЬЯ УТОК ПО КАТЕГОРИЯМ ХОЗЯЙСТВ.....	111
97. СТРУКТУРА ПОГОЛОВЬЯ ГУСЕЙ ПО КАТЕГОРИЯМ ХОЗЯЙСТВ.....	112
98. СТРУКТУРА ПОГОЛОВЬЯ ИНДЕЕК ПО КАТЕГОРИЯМ ХОЗЯЙСТВ.....	113
99. СТРУКТУРА ПОГОЛОВЬЯ ЦЕСАРОК ПО КАТЕГОРИЯМ ХОЗЯЙСТВ.....	114
100. СТРУКТУРА ПОГОЛОВЬЯ ПЕРЕПЕЛОК ПО КАТЕГОРИЯМ ХОЗЯЙСТВ.....	115
101. СТРУКТУРА ПОГОЛОВЬЯ ФАЗАНОВ ПО КАТЕГОРИЯМ ХОЗЯЙСТВ.....	116
102. СТРУКТУРА ПОГОЛОВЬЯ СТРАУСОВ ПО КАТЕГОРИЯМ ХОЗЯЙСТВ.....	117
103. СТРУКТУРА ПОГОЛОВЬЯ ЛОШАДЕЙ ПО КАТЕГОРИЯМ ХОЗЯЙСТВ.....	118
104. СТРУКТУРА ПОГОЛОВЬЯ СЕВЕРНЫХ ОЛЕНЕЙ ПО КАТЕГОРИЯМ ХОЗЯЙСТВ.....	119
105. СТРУКТУРА ПОГОЛОВЬЯ ПЯТНИСТЫХ ОЛЕНЕЙ ПО КАТЕГОРИЯМ ХОЗЯЙСТВ.....	120
106. СТРУКТУРА ПОГОЛОВЬЯ МАРАЛОВ (ПАНТОВЫХ ОЛЕНЕЙ) ПО КАТЕГОРИЯМ ХОЗЯЙСТВ.....	121
107. СТРУКТУРА ПОГОЛОВЬЯ ВЕРБЛЮДОВ ПО КАТЕГОРИЯМ ХОЗЯЙСТВ.....	122
108. СТРУКТУРА ПОГОЛОВЬЯ КРОЛИКОВ ДОМАШНИХ ПО КАТЕГОРИЯМ ХОЗЯЙСТВ.....	123
109. СТРУКТУРА ЧИСЛА СЕМЕЙ ПЧЕЛ МЕДОНОСНЫХ ПО КАТЕГОРИЯМ ХОЗЯЙСТВ.....	124
<b>СТРУКТУРА ПОГОЛОВЬЯ СЕЛЬСКОХОЗЯЙСТВЕННЫХ ЖИВОТНЫХ ПО ПОЛОВОЗРАСТНЫМ ГРУППАМ И ВИДАМ.....</b>	<b>126</b>
<b>СТРУКТУРА ПОГОЛОВЬЯ СЕЛЬСКОХОЗЯЙСТВЕННЫХ ЖИВОТНЫХ В ХОЗЯЙСТВАХ ВСЕХ КАТЕГОРИЙ.....</b>	<b>126</b>
110. СТРУКТУРА ПОГОЛОВЬЯ КРУПНОГО РОГАТОГО СКОТА ПО ПОЛОВОЗРАСТНЫМ ГРУППАМ И ВИДАМ В ХОЗЯЙСТВАХ ВСЕХ КАТЕГОРИЙ.....	126
111. СТРУКТУРА ПОГОЛОВЬЯ СВИНЕЙ ПО ПОЛОВОЗРАСТНЫМ ГРУППАМ И ВИДАМ В ХОЗЯЙСТВАХ ВСЕХ КАТЕГОРИЙ.....	127
112. СТРУКТУРА ПОГОЛОВЬЯ ОВЕЦ И КОЗ ПО ПОЛОВОЗРАСТНЫМ ГРУППАМ И ВИДАМ В ХОЗЯЙСТВАХ ВСЕХ КАТЕГОРИЙ.....	128
113. СТРУКТУРА ПОГОЛОВЬЯ ПТИЦЫ ПО ВИДАМ В ХОЗЯЙСТВАХ ВСЕХ КАТЕГОРИЙ.....	129
114. СТРУКТУРА ПОГОЛОВЬЯ КУР ПО ПОЛОВОЗРАСТНЫМ ГРУППАМ И ВИДАМ В ХОЗЯЙСТВАХ ВСЕХ КАТЕГОРИЙ.....	130





142. СТРУКТУРА ПОГОЛОВЬЯ ОВЕЦ ПО ПОЛОВОЗРАСТНЫМ ГРУППАМ И ВИДАМ В КРЕСТЬЯНСКИХ (ФЕРМЕРСКИХ) ХОЗЯЙСТВАХ И У ИНДИВИДУАЛЬНЫХ ПРЕДПРИНИМАТЕЛЕЙ .....	159
143. СТРУКТУРА ПОГОЛОВЬЯ КОЗ ПО ПОЛОВОЗРАСТНЫМ ГРУППАМ И ВИДАМ В КРЕСТЬЯНСКИХ (ФЕРМЕРСКИХ) ХОЗЯЙСТВАХ И У ИНДИВИДУАЛЬНЫХ ПРЕДПРИНИМАТЕЛЕЙ .....	160
144. СТРУКТУРА ПОГОЛОВЬЯ ПТИЦЫ ПО ВИДАМ В КРЕСТЬЯНСКИХ (ФЕРМЕРСКИХ) ХОЗЯЙСТВАХ И У ИНДИВИДУАЛЬНЫХ ПРЕДПРИНИМАТЕЛЕЙ .....	161
144-А. СТРУКТУРА ПОГОЛОВЬЯ КУР ПО ПОЛОВОЗРАСТНЫМ ГРУППАМ И ВИДАМ В КРЕСТЬЯНСКИХ (ФЕРМЕРСКИХ) ХОЗЯЙСТВАХ И У ИНДИВИДУАЛЬНЫХ ПРЕДПРИНИМАТЕЛЕЙ .....	162
145. СТРУКТУРА ПОГОЛОВЬЯ ЛОШАДЕЙ ПО ПОЛОВОЗРАСТНЫМ ГРУППАМ И ВИДАМ В КРЕСТЬЯНСКИХ (ФЕРМЕРСКИХ) ХОЗЯЙСТВАХ И У ИНДИВИДУАЛЬНЫХ ПРЕДПРИНИМАТЕЛЕЙ .....	163
146. СТРУКТУРА ПОГОЛОВЬЯ СЕВЕРНЫХ ОЛЕНЕЙ ПО ПОЛОВОЗРАСТНЫМ ГРУППАМ И ВИДАМ В КРЕСТЬЯНСКИХ (ФЕРМЕРСКИХ) ХОЗЯЙСТВАХ И У ИНДИВИДУАЛЬНЫХ ПРЕДПРИНИМАТЕЛЕЙ .....	164
<b>СТРУКТУРА ПОГОЛОВЬЯ СЕЛЬСКОХОЗЯЙСТВЕННЫХ ЖИВОТНЫХ В ХОЗЯЙСТВАХ НАСЕЛЕНИЯ .....</b>	<b>165</b>
147. СТРУКТУРА ПОГОЛОВЬЯ КРУПНОГО РОГАТОГО СКОТА ПО ПОЛОВОЗРАСТНЫМ ГРУППАМ И ВИДАМ В ХОЗЯЙСТВАХ НАСЕЛЕНИЯ .....	165
148. СТРУКТУРА ПОГОЛОВЬЯ СВИНЕЙ ПО ПОЛОВОЗРАСТНЫМ ГРУППАМ И ВИДАМ В ХОЗЯЙСТВАХ НАСЕЛЕНИЯ .....	166
149. СТРУКТУРА ПОГОЛОВЬЯ ОВЕЦ И КОЗ ПО ПОЛОВОЗРАСТНЫМ ГРУППАМ И ВИДАМ В ХОЗЯЙСТВАХ НАСЕЛЕНИЯ .....	167
150. СТРУКТУРА ПОГОЛОВЬЯ ПТИЦЫ ПО ВИДАМ В ХОЗЯЙСТВАХ НАСЕЛЕНИЯ .....	168
151. СТРУКТУРА ПОГОЛОВЬЯ ЛОШАДЕЙ ПО ПОЛОВОЗРАСТНЫМ ГРУППАМ И ВИДАМ В ХОЗЯЙСТВАХ НАСЕЛЕНИЯ .....	169
152. СТРУКТУРА ПОГОЛОВЬЯ СЕВЕРНЫХ ОЛЕНЕЙ ПО ПОЛОВОЗРАСТНЫМ ГРУППАМ И ВИДАМ В ХОЗЯЙСТВАХ НАСЕЛЕНИЯ .....	170
<b>ГРУППИРОВКИ ПО ПОГОЛОВЬЮ СЕЛЬСКОХОЗЯЙСТВЕННЫХ ЖИВОТНЫХ .....</b>	<b>172</b>
<b>ГРУППИРОВКИ СЕЛЬСКОХОЗЯЙСТВЕННЫХ ОРГАНИЗАЦИЙ ПО ПОГОЛОВЬЮ СЕЛЬСКОХОЗЯЙСТВЕННЫХ ЖИВОТНЫХ .....</b>	<b>172</b>
153. ГРУППИРОВКА СЕЛЬСКОХОЗЯЙСТВЕННЫХ ОРГАНИЗАЦИЙ ПО ПОГОЛОВЬЮ КРУПНОГО РОГАТОГО СКОТА .....	172
154. ГРУППИРОВКА СЕЛЬСКОХОЗЯЙСТВЕННЫХ ОРГАНИЗАЦИЙ ПО ПОГОЛОВЬЮ КОРОВ .....	179
155. ГРУППИРОВКА СЕЛЬСКОХОЗЯЙСТВЕННЫХ ОРГАНИЗАЦИЙ ПО ПОГОЛОВЬЮ СВИНЕЙ .....	186
156. ГРУППИРОВКА СЕЛЬСКОХОЗЯЙСТВЕННЫХ ОРГАНИЗАЦИЙ ПО ПОГОЛОВЬЮ ОВЕЦ И КОЗ .....	193
157. ГРУППИРОВКА СЕЛЬСКОХОЗЯЙСТВЕННЫХ ОРГАНИЗАЦИЙ ПО ПОГОЛОВЬЮ ПТИЦЫ .....	200
<b>ГРУППИРОВКИ КРЕСТЬЯНСКИХ (ФЕРМЕРСКИХ) ХОЗЯЙСТВ И ИНДИВИДУАЛЬНЫХ ПРЕДПРИНИМАТЕЛЕЙ ПО ПОГОЛОВЬЮ СЕЛЬСКОХОЗЯЙСТВЕННЫХ ЖИВОТНЫХ .....</b>	<b>207</b>
158. ГРУППИРОВКА КРЕСТЬЯНСКИХ (ФЕРМЕРСКИХ) ХОЗЯЙСТВ И ИНДИВИДУАЛЬНЫХ ПРЕДПРИНИМАТЕЛЕЙ ПО ПОГОЛОВЬЮ КРУПНОГО РОГАТОГО СКОТА .....	207
159. ГРУППИРОВКА КРЕСТЬЯНСКИХ (ФЕРМЕРСКИХ) ХОЗЯЙСТВ И ИНДИВИДУАЛЬНЫХ ПРЕДПРИНИМАТЕЛЕЙ ПО ПОГОЛОВЬЮ КОРОВ .....	214
160. ГРУППИРОВКА КРЕСТЬЯНСКИХ (ФЕРМЕРСКИХ) ХОЗЯЙСТВ И ИНДИВИДУАЛЬНЫХ ПРЕДПРИНИМАТЕЛЕЙ ПО ПОГОЛОВЬЮ СВИНЕЙ .....	221
161. ГРУППИРОВКА КРЕСТЬЯНСКИХ (ФЕРМЕРСКИХ) ХОЗЯЙСТВ И ИНДИВИДУАЛЬНЫХ ПРЕДПРИНИМАТЕЛЕЙ ПО ПОГОЛОВЬЮ ОВЕЦ И КОЗ .....	228
162. ГРУППИРОВКА КРЕСТЬЯНСКИХ (ФЕРМЕРСКИХ) ХОЗЯЙСТВ И ИНДИВИДУАЛЬНЫХ ПРЕДПРИНИМАТЕЛЕЙ ПО ПОГОЛОВЬЮ ПТИЦЫ .....	235
<b>ГРУППИРОВКИ ЛИЧНЫХ ПОДСОБНЫХ ХОЗЯЙСТВ ПО ПОГОЛОВЬЮ СЕЛЬСКОХОЗЯЙСТВЕННЫХ ЖИВОТНЫХ .....</b>	<b>242</b>
163. ГРУППИРОВКА ЛИЧНЫХ ПОДСОБНЫХ ХОЗЯЙСТВ ПО ПОГОЛОВЬЮ КРУПНОГО РОГАТОГО СКОТА .....	242
163-А. ГРУППИРОВКА ЛИЧНЫХ ПОДСОБНЫХ И ДРУГИХ ИНДИВИДУАЛЬНЫХ ХОЗЯЙСТВ ГРАЖДАН ПО ПОГОЛОВЬЮ КРУПНОГО РОГАТОГО СКОТА .....	248
164. ГРУППИРОВКА ЛИЧНЫХ ПОДСОБНЫХ ХОЗЯЙСТВ ПО ПОГОЛОВЬЮ КОРОВ .....	254
164-А. ГРУППИРОВКА ЛИЧНЫХ ПОДСОБНЫХ И ДРУГИХ ИНДИВИДУАЛЬНЫХ ХОЗЯЙСТВ ГРАЖДАН ПО ПОГОЛОВЬЮ КОРОВ .....	260
165. ГРУППИРОВКА ЛИЧНЫХ ПОДСОБНЫХ ХОЗЯЙСТВ ПО ПОГОЛОВЬЮ СВИНЕЙ .....	266
165-А. ГРУППИРОВКА ЛИЧНЫХ ПОДСОБНЫХ И ДРУГИХ ИНДИВИДУАЛЬНЫХ ХОЗЯЙСТВ ГРАЖДАН ПО ПОГОЛОВЬЮ СВИНЕЙ .....	272
166. ГРУППИРОВКА ЛИЧНЫХ ПОДСОБНЫХ ХОЗЯЙСТВ ПО ПОГОЛОВЬЮ ОВЕЦ И КОЗ .....	278
167. ГРУППИРОВКА ЛИЧНЫХ ПОДСОБНЫХ ХОЗЯЙСТВ ПО ПОГОЛОВЬЮ ПТИЦЫ .....	285
<b>МЕТОДОЛОГИЧЕСКИЕ ПОЯСНЕНИЯ .....</b>	<b>292</b>
<b>ДИАГРАММЫ .....</b>	<b>293</b>





## ПРЕДИСЛОВИЕ

В томе 5 представлены итоги Всероссийской сельскохозяйственной переписи 2016 г. о поголовье сельскохозяйственных животных в разрезе Тульской области.

В сборнике содержатся данные о поголовье скота и птицы в сельскохозяйственных организациях, крестьянских (фермерских) хозяйствах и у индивидуальных предпринимателей, личных подсобных и других индивидуальных хозяйствах граждан, некоммерческих объединениях граждан.

В отдельном разделе представлены данные о структуре поголовья сельскохозяйственных животных по категориям хозяйств, половозрастным группам и видам.

Приведены сведения о поголовье племенных сельскохозяйственных животных и их удельном весе в общем поголовье соответствующего вида скота и птицы в сельскохозяйственных организациях, крестьянских (фермерских) хозяйствах и у индивидуальных предпринимателей.

В издании представлены методологические пояснения к показателям, диаграммы по основным показателям, характеризующим поголовье сельскохозяйственных животных в целом Тульской области и в разрезе муниципальных образований.

Материал размещен на официальном сайте Туластата ([www.gks.ru](http://www.gks.ru)).

## СПИСОК СОКРАЩЕНИЙ

тыс. - тысяч

г. - год

В сборнике приняты условные обозначения:

- – явление отсутствует
- 0,0 – значение показателя меньше 0,1
- 0,00 – значение показателя меньше 0,01
- ... - данные не публикуются в целях обеспечения конфиденциальности первичных статистических данных, полученных от респондентов, в соответствии с Федеральным законом от 29 ноября 2007 г. № 282-ФЗ «Об официальном статистическом учете и системе государственной статистики в Российской Федерации» (п.5, ст.4; ч.1, ст.9)

В отдельных случаях незначительные расхождения между итогом и суммой данных объясняются их округлением.





# **ПОГОЛОВЬЕ СЕЛЬСКОХОЗЯЙСТВЕННЫХ ЖИВОТНЫХ В ХОЗЯЙСТВАХ ВСЕХ КАТЕГОРИЙ**

---

# ПОГОЛОВЬЕ СЕЛЬСКОХОЗЯЙСТВЕННЫХ ЖИВОТНЫХ В ХОЗЯЙСТВАХ ВСЕХ КАТЕГОРИЙ

## 1. ПОГОЛОВЬЕ КРУПНОГО РОГАТОГО СКОТА В ХОЗЯЙСТВАХ ВСЕХ КАТЕГОРИЙ

(на 1 июля 2016 года; голов)

	Хозяйства всех категорий	в том числе									хозяйства населения
		сельскохозяй- ственные организации	в том числе					крестьянские (фермерские) хозяйства и индиви- дуальные предпри- матели	в том числе		
			сельскохозяй- ственные организации, не относящиеся к субъектам малого предприни- мательства	малые предпри- ятия	в том числе		подсобные сельскохозяй- ственные предприятия несельскохозяй- ственных организаций		крестьянские (фермерские) хозяйства	индиви- дуальные предпри- матели	
					малые предприятия (без микропред- приятий)	микро- предпри- ятия					
1	2	3	4	5	6	7	8	9	10	11	
Тульская область	82742	58288	35317	22745	17568	5177	226	9541	8089	1452	14913
Муниципальные районы Тульской области	62712	44592	24484	19882	15548	4334	226	6655	5210	1445	11465
Арсеньевский муниципальный район	3047	...	-	...	...	-	-	914	888	...	262
Белевский муниципальный район	787	...	-	...	...	-	-	114	110	...	503
Богородицкий муниципальный район	1973	...	-	...	...	-	-	622	619	...	727
Веневский муниципальный район	5214	3067	-	3059	2937	122	...	1681	1491	...	466
Воловский муниципальный район	927	-	-	-	-	-	-	174	-	174	753
Дубенский муниципальный район	535	-	-	-	-	-	-	37	...	9	498
Заокский муниципальный район	2920	2349	-	2349	...	...	-	329	329	-	242
Каменский муниципальный район	4370	3759	...	...	...	-	-	...	...	-	610
Кимовский муниципальный район	3057	841	-	805	...	...	...	930	-	930	1286
Киреевский муниципальный район	3206	...	...	-	-	-	...	28	28	-	457
Куркинский муниципальный район	3031	...	-	...	...	-	-	222	222	-	995
Одоевский муниципальный район	3097	...	...	-	-	-	-	114	114	-	536
Плавский муниципальный район	5706	5275	...	3154	3154	-	...	-	-	-	431
Суворовский муниципальный район	2008	1656	-	1656	...	497	-	151	133	18	201
Тепло-Огаревский муниципальный район	1615	...	...	-	-	-	-	23	-	23	480
Узловский муниципальный район	2481	...	...	...	...	-	-	177	177	-	962
Чернский муниципальный район	2860	1690	...	642	642	-	-	319	319	-	851
Щекинский муниципальный район	5783	4365	...	...	-	...	...	654	...	68	764
Ясногорский муниципальный район	10095	9489	...	...	-	...	-	165	165	-	441
Городские округа Тульской области	20030	13696	10833	2863	2020	843	-	2886	2879	...	3448
город Тула	2315	1514	...	...	...	...	-	268	268	-	533
рабочий поселок Новогуровский	51	...	...	-	-	-	-	...	-	...	9
город Алексин	1131	159	-	159	...	...	-	437	437	-	535
город Донской	197	-	-	-	-	-	-	...	...	-	157
город Ефремов	8645	6835	4773	...	...	...	-	245	245	-	1565
город Новомосковск	7691	5153	5153	-	-	-	-	1889	1889	-	649
Славный	-	-	-	-	-	-	-	-	-	-	-



2. ПОГОЛОВЬЕ МОЛОЧНОГО КРУПНОГО РОГАТОГО СКОТА В ХОЗЯЙСТВАХ ВСЕХ КАТЕГОРИЙ

(на 1 июля 2016 года; голов)

	Хозяйства всех категорий	в том числе									хозяйства населения
		сельскохозяй- ственные организации	в том числе					крестьянские (фермерские) хозяйства и индиви- дуальные предприни- матели	в том числе		
			сельскохозяй- ственные организации, не относящиеся к субъектам малого предпринима- тельства	малые предпри- ятия	в том числе		подсобные сельскохозяй- ственные предприятия несельскохозяй- ственных организаций		крестьянские (фермерские) хозяйства	индиви- дуальные предприни- матели	
					малые предприятия (без микропред- приятий)	микро- предприя- тия					
1	2	3	4	5	6	7	8	9	10	11	
Тульская область	75101	54904	34309	20510	16308	4202	85	7324	6676	648	12873
Муниципальные районы Тульской области	55520	41243	23511	17647	14288	3359	85	4479	3838	641	9798
Арсеньевский муниципальный район	3001	...	-	...	...	-	-	914	888	...	216
Белевский муниципальный район	785	...	-	...	...	-	-	114	110	...	501
Богородицкий муниципальный район	1397	...	-	...	...	-	-	103	100	...	670
Веневский муниципальный район	4445	2972	-	2964	2937	...	...	1043	853	...	430
Воловский муниципальный район	766	-	-	-	-	-	-	...	-	...	721
Дубенский муниципальный район	518	-	-	-	-	-	-	37	...	9	481
Заокский муниципальный район	2896	2349	-	2349	...	...	-	324	324	-	223
Каменский муниципальный район	4346	3759	...	...	...	-	-	...	...	-	586
Кимовский муниципальный район	1228	...	-	-	-	-	...	300	-	300	892
Киреевский муниципальный район	3156	...	...	-	-	-	...	22	22	-	414
Куркинский муниципальный район	2884	...	-	...	...	-	-	222	222	-	848
Одоевский муниципальный район	2262	...	...	-	-	-	-	75	75	-	443
Плавский муниципальный район	5245	4865	...	3154	3154	-	-	-	-	-	380
Суворовский муниципальный район	698	389	-	389	...	...	-	128	112	...	181
Тепло-Огаревский муниципальный район	1457	...	...	-	-	-	-	...	-	...	343
Узловский муниципальный район	2073	...	...	...	...	-	-	177	177	-	554
Чернский муниципальный район	2613	1622	...	...	...	-	-	179	179	-	812
Щекинский муниципальный район	5693	4365	...	...	-	...	...	632	...	46	696
Ясногорский муниципальный район	10057	9489	...	...	-	...	-	161	161	-	407
Городские округа Тульской области	19581	13661	10798	2863	2020	843	-	2845	2838	...	3075
город Тула	2297	1514	...	...	...	...	-	268	268	-	515
рабочий поселок Новогуровский	15	-	-	-	-	-	-	...	-	...	8
город Алексин	1109	159	-	159	...	...	-	435	435	-	515
город Донской	170	-	-	-	-	-	-	...	...	-	130
город Ефремов	8437	6835	4773	...	...	...	-	219	219	-	1383
город Новомосковск	7553	5153	5153	-	-	-	-	1876	1876	-	524
Славный	-	-	-	-	-	-	-	-	-	-	-

**3. УДЕЛЬНЫЙ ВЕС ПОГОЛОВЬЯ МОЛОЧНОГО КРУПНОГО РОГАТОГО СКОТА ПО КАТЕГОРИЯМ ХОЗЯЙСТВ**  
(на 1 июля 2016 года; в процентах от общего поголовья крупного рогатого скота соответствующей категории хозяйств)

	Хозяйства всех категорий	в том числе									хозяйства населения
		сельскохозяй- ственные организации	в том числе					крестьянские (фермерские) хозяйства и индиви- дуальные предпри- матели	в том числе		
			сельскохозяй- ственные организации, не относящиеся к субъектам малого предприни- мательства	малые предпри- ятия	в том числе		подсобные сельскохозяй- ственные предприятия несельскохозяй- ственных организаций		крестьянские (фермерские) хозяйства	индиви- дуальные предпри- матели	
					малые предприятия (без микропред- приятий)	микро- предприя- тия					
1	2	3	4	5	6	7	8	9	10	11	
Тульская область	90.8	94.2	97.1	90.2	92.8	81.2	37.6	76.8	82.5	44.6	86.3
Муниципальные районы Тульской области	88.5	92.5	96.0	88.8	91.9	77.5	37.6	67.3	73.7	44.4	85.5
Арсеньевский муниципальный район	98.5	...	-	...	...	-	-	100.0	100.0	...	82.4
Белевский муниципальный район	99.7	...	-	...	...	-	-	100.0	100.0	...	99.6
Богородицкий муниципальный район	70.8	...	-	...	...	-	-	16.6	16.2	...	92.2
Веневский муниципальный район	85.3	96.9	-	96.9	100.0	...	...	62.0	57.2	...	92.3
Воловский муниципальный район	82.6	-	-	-	-	-	-	...	-	...	95.8
Дубенский муниципальный район	96.8	-	-	-	-	-	-	100.0	...	100.0	96.6
Заокский муниципальный район	99.2	100.0	-	100.0	...	...	-	98.5	98.5	-	92.1
Каменский муниципальный район	99.5	100.0	...	...	...	-	-	...	...	-	96.1
Кимовский муниципальный район	40.2	...	-	-	-	-	...	32.3	-	32.3	69.4
Киреевский муниципальный район	98.4	...	...	-	-	-	...	78.6	78.6	-	90.6
Куркинский муниципальный район	95.2	...	-	...	...	-	-	100.0	100.0	-	85.2
Одоевский муниципальный район	73.0	...	...	-	-	-	-	65.8	65.8	-	82.6
Плавский муниципальный район	91.9	92.2	...	100.0	100.0	-	-	-	-	-	88.2
Суворовский муниципальный район	34.8	23.5	-	23.5	...	...	-	84.8	84.2	...	90.0
Тепло-Огаревский муниципальный район	90.2	...	...	-	-	-	-	...	-	...	71.5
Узловский муниципальный район	83.6	...	...	...	...	-	-	100.0	100.0	-	57.6
Чернский муниципальный район	91.4	96.0	...	...	...	-	-	56.1	56.1	-	95.4
Щекинский муниципальный район	98.4	100.0	...	...	-	...	...	96.6	...	67.6	91.1
Ясногорский муниципальный район	99.6	100.0	...	...	-	...	-	97.6	97.6	-	92.3
Городские округа Тульской области	97.8	99.7	99.7	100.0	100.0	100.0	-	98.6	98.6	...	89.2
город Тула	99.2	100.0	...	...	...	...	-	100.0	100.0	-	96.6
рабочий поселок Новогуровский	29.4	-	-	-	-	-	-	...	-	...	88.9
город Алексин	98.1	100.0	-	100.0	...	...	-	99.5	99.5	-	96.3
город Донской	86.3	-	-	-	-	-	-	...	...	-	82.8
город Ефремов	97.6	100.0	100.0	...	...	...	-	89.4	89.4	-	88.4
город Новомосковск	98.2	100.0	100.0	-	-	-	-	99.3	99.3	-	80.7
Славный	-	-	-	-	-	-	-	-	-	-	-



**4. ПОГОЛОВЬЕ МЯСНОГО КРУПНОГО РОГАТОГО СКОТА В ХОЗЯЙСТВАХ ВСЕХ КАТЕГОРИЙ**  
(на 1 июля 2016 года; голов)

	Хозяйства всех категорий	в том числе									хозяйства населения
		сельскохозяй- ственные организации	в том числе					крестьянские (фермерские) хозяйства и индиви- дуальные предприни- матели	в том числе		
			сельскохозяй- ственные организации, не относящиеся к субъектам малого предпринима- тельства	малые предпри- ятия	в том числе		подсобные сельскохозяй- ственные предприятия несельскохозяй- ственных организаций		крестьянские (фермерские) хозяйства	индиви- дуальные предприни- матели	
					малые предприятия (без микропред- приятий)	микро- предприя- тия					
1	2	3	4	5	6	7	8	9	10	11	
Тульская область	7641	3384	1008	2235	1260	975	...	2217	1413	804	2040
Муниципальные районы Тульской области	7192	3349	...	2235	1260	975	...	2176	1372	804	1667
Арсеньевский муниципальный район	46	-	-	-	-	-	-	-	-	-	46
Белевский муниципальный район	...	-	-	-	-	-	-	-	-	-	...
Богородицкий муниципальный район	576	-	-	-	-	-	-	519	519	-	57
Веневский муниципальный район	769	...	-	...	-	...	-	638	638	-	36
Воловский муниципальный район	161	-	-	-	-	-	-	129	-	129	32
Дубенский муниципальный район	17	-	-	-	-	-	-	-	-	-	17
Заокский муниципальный район	24	-	-	-	-	-	-	...	...	-	19
Каменский муниципальный район	24	-	-	-	-	-	-	-	-	-	24
Кимовский муниципальный район	1829	805	-	805	...	...	-	...	-	...	394
Киреевский муниципальный район	50	...	-	-	-	-	...	...	...	-	43
Куркинский муниципальный район	147	-	-	-	-	-	-	-	-	-	147
Одоевский муниципальный район	835	...	...	-	-	-	-	...	...	-	93
Плавский муниципальный район	461	...	...	-	-	-	...	-	-	-	51
Суворовский муниципальный район	1310	1267	-	1267	...	...	-	23	21	...	20
Тепло-Огаревский муниципальный район	158	-	-	-	-	-	-	...	-	...	137
Узловский муниципальный район	408	-	-	-	-	-	-	-	-	-	408
Чернский муниципальный район	247	...	-	...	...	-	-	...	...	-	39
Щекинский муниципальный район	90	-	-	-	-	-	-	...	-	...	68
Ясногорский муниципальный район	38	-	-	-	-	-	-	...	...	-	34
Городские округа Тульской области	449	...	...	-	-	-	-	41	41	-	373
город Тула	18	-	-	-	-	-	-	-	-	-	18
рабочий поселок Новогуровский	...	...	...	-	-	-	-	-	-	-	...
город Алексин	22	-	-	-	-	-	-	...	...	-	20
город Донской	27	-	-	-	-	-	-	-	-	-	27
город Ефремов	208	-	-	-	-	-	-	...	...	-	182
город Новомосковск	138	-	-	-	-	-	-	...	...	-	125
Славный	-	-	-	-	-	-	-	-	-	-	-

**5. УДЕЛЬНЫЙ ВЕС ПОГОЛОВЬЯ МЯСНОГО КРУПНОГО РОГАТОГО СКОТА ПО КАТЕГОРИЯМ ХОЗЯЙСТВ**  
(на 1 июля 2016 года; в процентах от общего поголовья мясного крупного рогатого скота соответствующей категории хозяйств)

	Хозяйства всех категорий	в том числе									хозяйства населения
		сельскохозяй- ственные организации	в том числе					крестьянские (фермерские) хозяйства и индиви- дуальные предпри- матели	в том числе		
			сельскохозяй- ственные организации, не относящиеся к субъектам малого предприни- мательства	малые предпри- ятия	в том числе		подсобные сельскохозяй- ственные предприятия несельскохозяй- ственных организаций		крестьянские (фермерские) хозяйства	индиви- дуальные предпри- матели	
					малые предприятия (без микропред- приятий)	микро- предприя- тия					
1	2	3	4	5	6	7	8	9	10	11	
Тульская область	9.2	5.8	2.9	9.8	7.2	18.8	...	23.2	17.5	55.4	13.7
Муниципальные районы Тульской области	11.5	7.5	...	11.2	8.1	22.5	...	32.7	26.3	55.6	14.5
Арсеньевский муниципальный район	1.5	-	-	-	-	-	-	-	-	-	17.6
Белевский муниципальный район	...	-	-	-	-	-	-	-	-	-	...
Богородицкий муниципальный район	29.2	-	-	-	-	-	-	83.4	83.8	-	7.8
Веневский муниципальный район	14.7	...	-	...	-	...	-	38.0	42.8	-	7.7
Воловский муниципальный район	17.4	-	-	-	-	-	-	74.1	-	74.1	4.2
Дубенский муниципальный район	3.2	-	-	-	-	-	-	-	-	-	3.4
Заокский муниципальный район	0.8	-	-	-	-	-	-	...	...	-	7.9
Каменский муниципальный район	0.5	-	-	-	-	-	-	-	-	-	3.9
Кимовский муниципальный район	59.8	95.7	-	100.0	...	...	-	...	-	...	30.6
Киреевский муниципальный район	1.6	...	-	-	-	-	...	...	...	-	9.4
Куркинский муниципальный район	4.8	-	-	-	-	-	-	-	-	-	14.8
Одоевский муниципальный район	27.0	...	...	-	-	-	-	...	...	-	17.4
Плавский муниципальный район	8.1	...	...	-	-	-	...	-	-	-	11.8
Суворовский муниципальный район	65.2	76.5	-	76.5	...	...	-	15.2	15.8	...	10.0
Тепло-Огаревский муниципальный район	9.8	-	-	-	-	-	-	...	-	...	28.5
Узловский муниципальный район	16.4	-	-	-	-	-	-	-	-	-	42.4
Чернский муниципальный район	8.6	...	-	...	...	-	-	...	...	-	4.6
Щекинский муниципальный район	1.6	-	-	-	-	-	-	...	-	...	8.9
Ясногорский муниципальный район	0.4	-	-	-	-	-	-	...	...	-	7.7
Городские округа Тульской области	2.2	...	...	-	-	-	-	1.4	1.4	-	10.8
город Тула	0.8	-	-	-	-	-	-	-	-	-	3.4
рабочий поселок Новогуровский	...	...	...	-	-	-	-	-	-	-	...
город Алексин	1.9	-	-	-	-	-	-	...	...	-	3.7
город Донской	13.7	-	-	-	-	-	-	-	-	-	17.2
город Ефремов	2.4	-	-	-	-	-	-	...	...	-	11.6
город Новомосковск	1.8	-	-	-	-	-	-	...	...	-	19.3
Славный	-	-	-	-	-	-	-	-	-	-	-



**6. ПОГОЛОВЬЕ КОРОВ В ХОЗЯЙСТВАХ ВСЕХ КАТЕГОРИЙ**

(на 1 июля 2016 года; голов)

	Хозяйства всех категорий	в том числе									хозяйства населения
		сельскохозяй- ственные организации	в том числе					крестьянские (фермерские) хозяйства и индиви- дуальные предпри- матели	в том числе		
			сельскохозяй- ственные организации, не относящиеся к субъектам малого предприни- мательства	малые предпри- ятия	в том числе		подсобные сельскохозяй- ственные предприятия несельскохозяй- ственных организаций		крестьянские (фермерские) хозяйства	индиви- дуальные предпри- матели	
					малые предприятия (без микропред- приятий)	микро- предпри- ятия					
1	2	3	4	5	6	7	8	9	10	11	
Тульская область	32538	23006	14639	8334	6272	2062	33	3559	3095	464	5973
Муниципальные районы Тульской области	24052	17343	9938	7372	5706	1666	33	2273	1809	464	4436
Арсеньевский муниципальный район	1059	...	-	...	...	-	-	385	370	...	104
Белевский муниципальный район	406	...	-	...	...	-	-	32	31	...	247
Богородицкий муниципальный район	706	...	-	...	...	-	-	94	92	...	337
Веневский муниципальный район	1845	1066	-	1059	1035	...	...	559	493	...	220
Воловский муниципальный район	265	-	-	-	-	-	-	-	-	-	265
Дубенский муниципальный район	242	-	-	-	-	-	-	17	...	6	225
Заокский муниципальный район	1447	1228	-	1228	...	...	-	84	84	-	135
Каменский муниципальный район	1689	1469	...	...	...	-	-	...	...	-	219
Кимовский муниципальный район	774	...	-	-	-	-	...	338	-	338	426
Киреевский муниципальный район	1334	...	...	-	-	-	...	...	...	-	184
Куркинский муниципальный район	1110	...	-	...	...	-	-	59	59	-	327
Одоевский муниципальный район	1045	...	...	-	-	-	-	61	61	-	155
Плавский муниципальный район	2223	2095	...	1246	1246	-	-	-	-	-	128
Суворовский муниципальный район	487	332	-	332	...	...	-	51	38	...	104
Тепло-Огаревский муниципальный район	553	...	...	-	-	-	-	...	-	...	151
Узловский муниципальный район	992	...	...	-	-	-	-	108	108	-	284
Чернский муниципальный район	1035	612	...	...	...	-	-	96	96	-	327
Щекинский муниципальный район	1650	1022	...	-	-	-	...	267	...	21	361
Ясногорский муниципальный район	5190	4835	...	...	-	...	-	118	118	-	237
Городские округа Тульской области	8486	5663	4701	962	566	396	-	1286	1286	-	1537
город Тула	1162	743	...	...	...	...	-	104	104	-	315
рабочий поселок Новогуровский	22	...	...	-	-	-	-	-	-	-	...
город Алексин	601	87	-	87	...	...	-	180	180	-	334
город Донской	70	-	-	-	-	-	-	-	-	-	70
город Ефремов	3101	2361	1779	...	...	...	-	135	135	-	605
город Новомосковск	3530	2453	2453	-	-	-	-	867	867	-	210
Славный	-	-	-	-	-	-	-	-	-	-	-





**7. ПОГОЛОВЬЕ СВИНЕЙ В ХОЗЯЙСТВАХ ВСЕХ КАТЕГОРИЙ**

(на 1 июля 2016 года; голов)

	Хозяйства всех категорий	в том числе									хозяйства населения
		сельскохозяй- ственные организации	в том числе					крестьянские (фермерские) хозяйства и индиви- дуальные предпри- матели	в том числе		
			сельскохозяй- ственные организации, не относящиеся к субъектам малого предприни- мательства	малые предпри- ятия	в том числе		подсобные сельскохозяй- ственные предприятия несельскохозяй- ственных организаций		крестьянские (фермерские) хозяйства	индиви- дуальные предпри- матели	
					малые предприятия (без микропред- приятий)	микро- предпри- ятия					
1	2	3	4	5	6	7	8	9	10	11	
Тульская область	81724	65463	45210	18648	-	18648	1605	2588	2453	135	13673
Муниципальные районы Тульской области	61452	48570	...	18648	-	18648	770	2207	2072	135	10675
Арсеньевский муниципальный район	488	-	-	-	-	-	-	-	-	-	488
Белевский муниципальный район	593	...	-	-	-	-	...	45	...	...	477
Богородицкий муниципальный район	1576	-	-	-	-	-	-	672	672	-	904
Веневский муниципальный район	919	...	-	...	-	...	...	254	254	-	483
Воловский муниципальный район	900	-	-	-	-	-	-	-	-	-	900
Дубенский муниципальный район	613	...	-	...	-	...	-	87	...	...	253
Заокский муниципальный район	222	-	-	-	-	-	-	-	-	-	222
Каменский муниципальный район	883	-	-	-	-	-	-	57	57	-	826
Кимовский муниципальный район	18701	...	-	...	-	...	...	...	-	...	290
Киреевский муниципальный район	790	...	-	-	-	-	...	116	116	-	369
Куркинский муниципальный район	1361	-	-	-	-	-	-	204	204	-	1157
Одоевский муниципальный район	450	-	-	-	-	-	-	-	-	-	450
Плавский муниципальный район	531	...	-	-	-	-	...	...	...	-	381
Суворовский муниципальный район	499	-	-	-	-	-	-	150	124	...	349
Тепло-Огаревский муниципальный район	788	-	-	-	-	-	-	-	-	-	788
Узловский муниципальный район	953	-	-	-	-	-	-	314	304	...	639
Чернский муниципальный район	1383	...	...	-	-	-	-	131	131	-	951
Щекинский муниципальный район	29459	28952	...	...	-	...	...	-	-	-	507
Ясногорский муниципальный район	343	-	-	-	-	-	-	...	...	-	241
Городские округа Тульской области	20272	16893	...	-	-	-	835	381	381	-	2998
город Тула	283	-	-	-	-	-	-	30	30	-	253
рабочий поселок Новогуровский	18	-	-	-	-	-	-	-	-	-	18
город Алексин	589	-	-	-	-	-	-	...	...	-	571
город Донской	553	...	-	-	-	-	...	-	-	-	217
город Ефремов	17371	...	...	-	-	-	-	311	311	-	1002
город Новомосковск	1458	...	-	-	-	-	...	...	...	-	937
Славный	-	-	-	-	-	-	-	-	-	-	-



8. ПОГОЛОВЬЕ ОВЕЦ И КОЗ В ХОЗЯЙСТВАХ ВСЕХ КАТЕГОРИЙ

(на 1 июля 2016 года; голов)

	Хозяйства всех категорий	в том числе									хозяйства населения
		сельскохозяй- ственные организации	в том числе					крестьянские (фермерские) хозяйства и индиви- дуальные предпри- матели	в том числе		
			сельскохозяй- ственные организации, не относящиеся к субъектам малого предприни- мательства	малые предпри- ятия	в том числе		подсобные сельскохозяй- ственные предприятия несельскохозяй- ственных организаций		крестьянские (фермерские) хозяйства	индиви- дуальные предпри- матели	
					малые предприятия (без микропред- приятий)	микро- предприя- тия					
1	2	3	4	5	6	7	8	9	10	11	
Тульская область	68577	13550	-	13509	1284	12225	...	15598	12259	3339	39429
Муниципальные районы Тульской области	55865	11744	-	11703	...	11666	...	12989	9650	3339	31132
Арсеньевский муниципальный район	1856	-	-	-	-	-	-	940	690	...	916
Белевский муниципальный район	757	-	-	-	-	-	-	304	217	...	453
Богородицкий муниципальный район	3052	-	-	-	-	-	-	271	179	...	2781
Веневский муниципальный район	8462	1062	-	1062	-	1062	-	5599	4704	...	1801
Воловский муниципальный район	2998	-	-	-	-	-	-	...	-	...	2678
Дубенский муниципальный район	963	...	-	...	-	...	-	55	...	...	808
Заокский муниципальный район	669	-	-	-	-	-	-	75	75	-	594
Каменский муниципальный район	1673	-	-	-	-	-	-	...	...	-	1481
Кимовский муниципальный район	13800	...	-	...	-	...	...	813	-	813	2583
Киреевский муниципальный район	2556	-	-	-	-	-	-	1021	1021	-	1535
Куркинский муниципальный район	3131	...	-	...	-	...	-	521	521	-	2543
Одоевский муниципальный район	1064	-	-	-	-	-	-	-	-	-	1064
Плавский муниципальный район	1581	...	-	...	...	-	-	...	...	-	1484
Суворовский муниципальный район	1894	-	-	-	-	-	-	776	700	...	1118
Тепло-Огаревский муниципальный район	1656	-	-	-	-	-	-	...	-	...	1613
Узловский муниципальный район	1755	-	-	-	-	-	-	...	...	-	1665
Чернский муниципальный район	3539	-	-	-	-	-	-	484	484	-	3055
Щекинский муниципальный район	2352	...	-	...	-	...	-	738	-	738	1540
Ясногорский муниципальный район	2107	-	-	-	-	-	-	687	687	-	1420
Городские округа Тульской области	12712	1806	-	1806	...	...	-	2609	2609	-	8297
город Тула	2725	...	-	...	...	-	-	1258	1258	-	1267
рабочий поселок Новогуровский	70	-	-	-	-	-	-	-	-	-	70
город Алексин	2790	...	-	...	...	...	-	153	153	-	1031
город Донской	523	-	-	-	-	-	-	...	...	-	451
город Ефремов	4451	-	-	-	-	-	-	659	659	-	3792
город Новомосковск	2153	-	-	-	-	-	-	467	467	-	1686
Славный	-	-	-	-	-	-	-	-	-	-	-

9. ПОГОЛОВЬЕ ОВЕЦ В ХОЗЯЙСТВАХ ВСЕХ КАТЕГОРИЙ

(на 1 июля 2016 года; голов)

	Хозяйства всех категорий	в том числе									
		сельскохозяй- ственные организации	в том числе					крестьянские (фермерские) хозяйства и индиви- дуальные предпри- матели	в том числе		хозяйства населения
			сельскохозяй- ственные организации, не относящиеся к субъектам малого предприни- мательства	малые предпри- ятия	в том числе		подсобные сельскохозяй- ственные предприятия несельскохозяй- ственных организаций		крестьянские (фермерские) хозяйства	индиви- дуальные предпри- матели	
					малые предприятия (без микропред- приятий)	микро- предприя- тия					
1	2	3	4	5	6	7	8	9	10	11	
Тульская область	55623	13510	-	13469	1284	12185	...	14380	11175	3205	27733
Муниципальные районы Тульской области	45918	11704	-	11663	...	11626	...	11845	8640	3205	22369
Арсеньевский муниципальный район	1646	-	-	-	-	-	-	940	690	...	706
Белевский муниципальный район	565	-	-	-	-	-	-	304	217	...	261
Богородицкий муниципальный район	2370	-	-	-	-	-	-	243	155	...	2127
Веневский муниципальный район	7136	1052	-	1052	-	1052	-	4776	3881	...	1308
Воловский муниципальный район	2548	-	-	-	-	-	-	...	-	...	2228
Дубенский муниципальный район	494	...	-	...	-	...	-	...	...	...	392
Заокский муниципальный район	249	-	-	-	-	-	-	39	39	-	210
Каменский муниципальный район	1248	-	-	-	-	-	-	...	...	-	1056
Кимовский муниципальный район	13382	...	-	...	-	...	...	785	-	785	2193
Киреевский муниципальный район	2040	-	-	-	-	-	-	1013	1013	-	1027
Куркинский муниципальный район	2226	...	-	...	-	...	-	521	521	-	1638
Одоевский муниципальный район	803	-	-	-	-	-	-	-	-	-	803
Плавский муниципальный район	1367	...	-	...	...	-	-	...	...	-	1270
Суворовский муниципальный район	1566	-	-	-	-	-	-	731	670	...	835
Тепло-Огаревский муниципальный район	1117	-	-	-	-	-	-	...	-	...	1074
Узловский муниципальный район	1295	-	-	-	-	-	-	...	...	-	1205
Чернский муниципальный район	2763	-	-	-	-	-	-	483	483	-	2280
Щекинский муниципальный район	1583	...	-	...	-	...	-	674	-	674	835
Ясногорский муниципальный район	1520	-	-	-	-	-	-	599	599	-	921
Городские округа Тульской области	9705	1806	-	1806	...	...	-	2535	2535	-	5364
город Тула	2028	...	-	...	...	-	-	1222	1222	-	606
рабочий поселок Новогуровский	...	-	-	-	-	-	-	-	-	-	...
город Алексин	2233	...	-	...	...	...	-	147	147	-	480
город Донской	213	-	-	-	-	-	-	...	...	-	143
город Ефремов	3749	-	-	-	-	-	-	646	646	-	3103
город Новомосковск	1457	-	-	-	-	-	-	...	...	-	1007
Славный	-	-	-	-	-	-	-	-	-	-	-



10. ПОГОЛОВЬЕ КОЗ В ХОЗЯЙСТВАХ ВСЕХ КАТЕГОРИЙ

(на 1 июля 2016 года; голов)

	Хозяйства всех категорий	в том числе									хозяйства населения
		сельскохозяй- ственные организации	в том числе					крестьянские (фермерские) хозяйства и индиви- дуальные предпри- матели	в том числе		
			сельскохозяй- ственные организации, не относящиеся к субъектам малого предприни- мательства	малые предпри- ятия	в том числе		подсобные сельскохозяй- ственные предприятия несельскохозяй- ственных организаций		крестьянские (фермерские) хозяйства	индиви- дуальные предпри- матели	
					малые предприятия (без микропред- приятий)	микро- предприя- тия					
1	2	3	4	5	6	7	8	9	10	11	
Тульская область	12954	...	-	...	-	...	-	1218	1084	134	11696
Муниципальные районы Тульской области	9947	...	-	...	-	...	-	1144	1010	134	8763
Арсеньевский муниципальный район	210	-	-	-	-	-	-	-	-	-	210
Белевский муниципальный район	192	-	-	-	-	-	-	-	-	-	192
Богородицкий муниципальный район	682	-	-	-	-	-	-	28	24	...	654
Веневский муниципальный район	1326	...	-	...	-	...	-	823	823	-	493
Воловский муниципальный район	450	-	-	-	-	-	-	-	-	-	450
Дубенский муниципальный район	469	...	-	...	-	...	-	...	-	...	416
Заокский муниципальный район	420	-	-	-	-	-	-	36	36	-	384
Каменский муниципальный район	425	-	-	-	-	-	-	-	-	-	425
Кимовский муниципальный район	418	-	-	-	-	-	-	...	-	...	390
Киреевский муниципальный район	516	-	-	-	-	-	-	...	...	-	508
Куркинский муниципальный район	905	-	-	-	-	-	-	-	-	-	905
Одоевский муниципальный район	261	-	-	-	-	-	-	-	-	-	261
Плавский муниципальный район	214	-	-	-	-	-	-	-	-	-	214
Суворовский муниципальный район	328	-	-	-	-	-	-	...	...	...	283
Тепло-Огаревский муниципальный район	539	-	-	-	-	-	-	-	-	-	539
Узловский муниципальный район	460	-	-	-	-	-	-	-	-	-	460
Чернский муниципальный район	776	-	-	-	-	-	-	...	...	-	775
Щекинский муниципальный район	769	-	-	-	-	-	-	...	-	...	705
Ясногорский муниципальный район	587	-	-	-	-	-	-	88	88	-	499
Городские округа Тульской области	3007	-	-	-	-	-	-	74	74	-	2933
город Тула	697	-	-	-	-	-	-	...	...	-	661
рабочий поселок Новогуровский	45	-	-	-	-	-	-	-	-	-	45
город Алексин	557	-	-	-	-	-	-	...	...	-	551
город Донской	310	-	-	-	-	-	-	...	...	-	308
город Ефремов	702	-	-	-	-	-	-	13	13	-	689
город Новомосковск	696	-	-	-	-	-	-	...	...	-	679
Славный	-	-	-	-	-	-	-	-	-	-	-

**11. ПОГОЛОВЬЕ ПТИЦЫ ВСЕХ ВИДОВ В ХОЗЯЙСТВАХ ВСЕХ КАТЕГОРИЙ**

(на 1 июля 2016 года; голов)

	Хозяйства всех категорий	в том числе									хозяйства населения
		сельскохозяй- ственные организации	в том числе					крестьянские (фермерские) хозяйства и индиви- дуальные предприни- матели	в том числе		
			сельскохозяй- ственные организации, не относящиеся к субъектам малого предпринима- тельства	малые предпри- ятия	в том числе		подсобные сельскохозяй- ственные предприятия несельскохозяй- ственных организаций		крестьянские (фермерские) хозяйства	индиви- дуальные предприни- матели	
					малые предприятия (без микропред- приятий)	микро- предприя- тия					
1	2	3	4	5	6	7	8	9	10	11	
Тульская область	4521964	3694873	3293243	400426	330762	69664	1204	48953	39690	9263	778138
Муниципальные районы Тульской области	3022188	2397633	2036594	360426	330762	29664	...	36203	27790	8413	588352
Арсеньевский муниципальный район	22655	-	-	-	-	-	-	-	-	-	22655
Белевский муниципальный район	27997	-	-	-	-	-	-	5700	5700	-	22297
Богородицкий муниципальный район	42498	-	-	-	-	-	-	820	640	180	41678
Веневский муниципальный район	56159	...	-	...	-	...	-	10066	10066	-	33746
Воловский муниципальный район	268375	...	...	-	-	-	-	-	-	-	45544
Дубенский муниципальный район	17366	-	-	-	-	-	-	...	-	...	16666
Заокский муниципальный район	283487	...	-	...	...	-	-	387	387	-	13818
Каменский муниципальный район	40392	-	-	-	-	-	-	180	180	-	40212
Кимовский муниципальный район	95481	...	-	...	...	-	-	...	-	...	33829
Киреевский муниципальный район	36526	...	-	-	-	-	...	6915	915	...	29432
Куркинский муниципальный район	59048	...	-	...	-	...	-	330	330	-	41401
Одоевский муниципальный район	31586	-	-	-	-	-	-	...	...	-	26536
Плавский муниципальный район	20749	-	-	-	-	-	-	...	...	-	20719
Суворовский муниципальный район	27740	-	-	-	-	-	-	975	835	...	26765
Тепло-Огаревский муниципальный район	40724	-	-	-	-	-	-	...	-	...	40024
Узловский муниципальный район	1674565	...	...	-	-	-	-	450	450	-	29678
Чернский муниципальный район	38765	...	-	...	...	-	-	145	145	-	38592
Щекинский муниципальный район	39770	...	-	-	-	-	...	493	-	493	38843
Ясногорский муниципальный район	198305	...	...	-	-	-	-	3062	3062	-	25917
Городские округа Тульской области	1499776	1297240	1256649	...	-	...	591	12750	11900	850	189786
город Тула	1069947	1031665	...	...	-	...	-	2525	1895	...	35757
рабочий поселок Новогуровский	686	-	-	-	-	-	-	...	-	...	486
город Алексин	28665	-	-	-	-	-	-	...	...	-	28600
город Донской	13695	...	-	-	-	-	...	-	-	-	13185
город Ефремов	88772	-	-	-	-	-	-	9540	9540	-	79232
город Новомосковск	297978	...	...	-	-	-	...	...	...	...	32493
Славный	...	-	-	-	-	-	-	-	-	-	...



12. ПОГОЛОВЬЕ КУР В ХОЗЯЙСТВАХ ВСЕХ КАТЕГОРИЙ

(на 1 июля 2016 года; голов)

	Хозяйства всех категорий	в том числе									хозяйства населения
		сельскохозяй- ственные организации	в том числе					крестьянские (фермерские) хозяйства и индиви- дуальные предприни- матели	в том числе		
			сельскохозяй- ственные организации, не относящиеся к субъектам малого предпринима- тельства	малые предпри- ятия	в том числе		подсобные сельскохозяй- ственные предприятия несельскохозяй- ственных организаций		крестьянские (фермерские) хозяйства	индиви- дуальные предприни- матели	
					малые предприятия (без микропред- приятий)	микро- предприя- тия					
1	2	3	4	5	6	7	8	9	10	11	
Тульская область	3741916	3062319	2779503	281657	...	...	1159	39250	31385	7865	640347
Муниципальные районы Тульской области	2828368	2318864	2036594	281657	...	...	...	28615	20940	7675	480889
Арсеньевский муниципальный район	18508	-	-	-	-	-	-	-	-	-	18508
Белевский муниципальный район	22043	-	-	-	-	-	-	4900	4900	-	17143
Богородицкий муниципальный район	33737	-	-	-	-	-	-	520	480	...	33217
Веневский муниципальный район	50175	...	-	...	-	...	-	9996	9996	-	27832
Воловский муниципальный район	259605	...	...	-	-	-	-	-	-	-	36774
Дубенский муниципальный район	14237	-	-	-	-	-	-	...	-	...	14037
Заокский муниципальный район	280951	...	-	...	...	-	-	167	167	-	11502
Каменский муниципальный район	28660	-	-	-	-	-	-	180	180	-	28480
Кимовский муниципальный район	28931	-	-	-	-	-	-	...	-	...	28781
Киреевский муниципальный район	31999	...	-	-	-	-	...	6715	715	...	25105
Куркинский муниципальный район	31761	-	-	-	-	-	-	330	330	-	31431
Одоевский муниципальный район	23526	-	-	-	-	-	-	-	-	-	23526
Плавский муниципальный район	17332	-	-	-	-	-	-	...	...	-	17302
Суворовский муниципальный район	24095	-	-	-	-	-	-	975	835	...	23120
Тепло-Огаревский муниципальный район	33219	-	-	-	-	-	-	...	-	...	32519
Узловский муниципальный район	1668734	...	...	-	-	-	-	...	...	-	24197
Чернский муниципальный район	33120	...	-	...	...	-	-	145	145	-	32947
Щекинский муниципальный район	33081	...	-	-	-	-	...	445	-	445	32202
Ясногорский муниципальный район	194654	...	...	-	-	-	-	3062	3062	-	22266
Городские округа Тульской области	913548	743455	...	-	-	-	546	10635	10445	...	159458
город Тула	774149	...	...	-	-	-	-	730	560	...	30510
рабочий поселок Новогуровский	481	-	-	-	-	-	-	-	-	-	481
город Алексин	24509	-	-	-	-	-	-	...	...	-	24464
город Донской	11365	...	-	-	-	-	...	-	-	-	10900
город Ефремов	76140	-	-	-	-	-	-	9540	9540	-	66600
город Новомосковск	26884	...	-	-	-	-	...	...	...	...	26483
Славный	...	-	-	-	-	-	-	-	-	-	...



13. ПОГОЛОВЬЕ КУР ЯИЧНЫХ ПОРОД В ХОЗЯЙСТВАХ ВСЕХ КАТЕГОРИЙ

(на 1 июля 2016 года; голов)

	Хозяйства всех категорий	в том числе									
		сельскохозяй- ственные организации	в том числе					крестьянские (фермерские) хозяйства и индиви- дуальные предприни- матели	в том числе		хозяйства населения
			сельскохозяй- ственные организации, не относящиеся к субъектам малого предпринима- тельства	малые предпри- ятия	в том числе		подсобные сельскохозяй- ственные предприятия несельскохозяй- ственных организаций		крестьянские (фермерские) хозяйства	индиви- дуальные предприни- матели	
					малые предприятия (без микропред- приятий)	микро- предпри- ятия					
1	2	3	4	5	6	7	8	9	10	11	
Тульская область	1567808	1013293	...	...	...	-	1074	12405	11535	870	542110
Муниципальные районы Тульской области	682201	269919	-	...	...	-	...	11680	11000	680	400602
Арсеньевский муниципальный район	17282	-	-	-	-	-	-	-	-	-	17282
Белевский муниципальный район	18130	-	-	-	-	-	-	...	...	-	15330
Богородицкий муниципальный район	28521	-	-	-	-	-	-	320	...	...	28201
Веневский муниципальный район	25932	-	-	-	-	-	-	2746	2746	-	23186
Воловский муниципальный район	30921	-	-	-	-	-	-	-	-	-	30921
Дубенский муниципальный район	13600	-	-	-	-	-	-	...	-	...	13400
Заокский муниципальный район	278129	...	-	...	...	-	-	167	167	-	8680
Каменский муниципальный район	24951	-	-	-	-	-	-	...	...	-	24901
Кимовский муниципальный район	21155	-	-	-	-	-	-	-	-	-	21155
Киреевский муниципальный район	22370	...	-	-	-	-	...	...	...	-	21591
Куркинский муниципальный район	25985	-	-	-	-	-	-	275	275	-	25710
Одоевский муниципальный район	14500	-	-	-	-	-	-	-	-	-	14500
Плавский муниципальный район	14571	-	-	-	-	-	-	...	...	-	14541
Суворовский муниципальный район	16868	-	-	-	-	-	-	975	835	...	15893
Тепло-Огаревский муниципальный район	28250	-	-	-	-	-	-	-	-	-	28250
Узловский муниципальный район	18381	-	-	-	-	-	-	...	...	-	18371
Чернский муниципальный район	31155	...	-	...	...	-	-	145	145	-	30982
Щекинский муниципальный район	27417	...	-	-	-	-	...	...	-	...	26687
Ясногорский муниципальный район	24083	-	-	-	-	-	-	3062	3062	-	21021
Городские округа Тульской области	885607	743374	...	-	-	-	...	725	535	...	141508
город Тула	769403	...	...	-	-	-	-	480	310	...	26014
рабочий поселок Новогуровский	481	-	-	-	-	-	-	-	-	-	481
город Алексин	23237	-	-	-	-	-	-	...	...	-	23192
город Донской	9918	...	-	-	-	-	...	-	-	-	9453
город Ефремов	62475	-	-	-	-	-	-	...	...	-	62395
город Новомосковск	20073	-	-	-	-	-	-	...	...	...	19953
Славный	...	-	-	-	-	-	-	-	-	-	...



**14. УДЕЛЬНЫЙ ВЕС ПОГОЛОВЬЯ КУР ЯИЧНЫХ ПОРОД ПО КАТЕГОРИЯМ ХОЗЯЙСТВ**  
(на 1 июля 2016 года; в процентах от общего поголовья кур соответствующей категории хозяйств)

	Хозяйства всех категорий	в том числе									хозяйства населения
		сельскохозяй- ственные организации	в том числе					крестьянские (фермерские) хозяйства и индиви- дуальные предпри- матели	в том числе		
			сельскохозяй- ственные организации, не относящиеся к субъектам малого предприни- мательства	малые предпри- ятия	в том числе		подсобные сельскохозяй- ственные предприятия несельскохозяй- ственных организаций		крестьянские (фермерские) хозяйства	индиви- дуальные предпри- матели	
					малые предприятия (без микропред- приятий)	микро- предприя- тия					
1	2	3	4	5	6	7	8	9	10	11	
Тульская область	41.9	33.1	...	...	...	-	92.7	31.6	36.8	11.1	84.7
Муниципальные районы Тульской области	24.1	11.6	-	...	...	-	...	40.8	52.5	8.9	83.3
Арсеньевский муниципальный район	93.4	-	-	-	-	-	-	-	-	-	93.4
Белевский муниципальный район	82.2	-	-	-	-	-	-	...	...	-	89.4
Богородицкий муниципальный район	84.5	-	-	-	-	-	-	61.5	...	...	84.9
Веневский муниципальный район	51.7	-	-	-	-	-	-	27.5	27.5	-	83.3
Воловский муниципальный район	11.9	-	-	-	-	-	-	-	-	-	84.1
Дубенский муниципальный район	95.5	-	-	-	-	-	-	...	-	...	95.5
Заокский муниципальный район	99.0	...	-	...	...	-	-	100.0	100.0	-	75.5
Каменский муниципальный район	87.1	-	-	-	-	-	-	...	...	-	87.4
Кимовский муниципальный район	73.1	-	-	-	-	-	-	-	-	-	73.5
Киреевский муниципальный район	69.9	...	-	-	-	-	...	...	...	-	86.0
Куркинский муниципальный район	81.8	-	-	-	-	-	-	83.3	83.3	-	81.8
Одоевский муниципальный район	61.6	-	-	-	-	-	-	-	-	-	61.6
Плавский муниципальный район	84.1	-	-	-	-	-	-	...	...	-	84.0
Суворовский муниципальный район	70.0	-	-	-	-	-	-	100.0	100.0	...	68.7
Тепло-Огаревский муниципальный район	85.0	-	-	-	-	-	-	-	-	-	86.9
Узловский муниципальный район	1.1	-	-	-	-	-	-	...	...	-	75.9
Чернский муниципальный район	94.1	...	-	...	...	-	-	100.0	100.0	-	94.0
Щекинский муниципальный район	82.9	...	-	-	-	-	...	...	-	...	82.9
Ясногорский муниципальный район	12.4	-	-	-	-	-	-	100.0	100.0	-	94.4
Городские округа Тульской области	96.9	100.0	...	-	-	-	...	6.8	5.1	...	88.7
город Тула	99.4	...	...	-	-	-	-	65.8	55.4	...	85.3
рабочий поселок Новогуровский	100.0	-	-	-	-	-	-	-	-	-	100.0
город Алексин	94.8	-	-	-	-	-	-	...	...	-	94.8
город Донской	87.3	...	-	-	-	-	...	-	-	-	86.7
город Ефремов	82.1	-	-	-	-	-	-	...	...	-	93.7
город Новомосковск	74.7	-	-	-	-	-	-	...	...	...	75.3
Славный	...	-	-	-	-	-	-	-	-	-	...



15. ПОГОЛОВЬЕ КУР МЯСНЫХ И МЯСО-ЯИЧНЫХ ПОРОД В ХОЗЯЙСТВАХ ВСЕХ КАТЕГОРИЙ

(на 1 июля 2016 года; голов)

	Хозяйства всех категорий	в том числе									хозяйства населения
		сельскохозяй- ственные организации	в том числе					крестьянские (фермерские) хозяйства и индиви- дуальные предпри- матели	в том числе		
			сельскохозяй- ственные организации, не относящиеся к субъектам малого предприни- мательства	малые предпри- ятия	в том числе		подсобные сельскохозяй- ственные предприятия несельскохозяй- ственных организаций		крестьянские (фермерские) хозяйства	индиви- дуальные предпри- матели	
					малые предприятия (без микропред- приятий)	микро- предприя- тия					
1	2	3	4	5	6	7	8	9	10	11	
Тульская область	2174108	2049026	2036594	...	-	...	...	26845	19850	6995	98237
Муниципальные районы Тульской области	2146167	2048945	2036594	...	-	...	...	16935	9940	6995	80287
Арсеньевский муниципальный район	1226	-	-	-	-	-	-	-	-	-	1226
Белевский муниципальный район	3913	-	-	-	-	-	-	...	...	-	1813
Богородицкий муниципальный район	5216	-	-	-	-	-	-	...	...	-	5016
Веневский муниципальный район	24243	...	-	...	-	...	-	7250	7250	-	4646
Воловский муниципальный район	228684	...	...	-	-	-	-	-	-	-	5853
Дубенский муниципальный район	637	-	-	-	-	-	-	-	-	-	637
Заокский муниципальный район	2822	-	-	-	-	-	-	-	-	-	2822
Каменский муниципальный район	3709	-	-	-	-	-	-	130	130	-	3579
Кимовский муниципальный район	7776	-	-	-	-	-	-	...	-	...	7626
Киреевский муниципальный район	9629	-	-	-	-	-	-	6115	...	...	3514
Куркинский муниципальный район	5776	-	-	-	-	-	-	...	...	-	5721
Одоевский муниципальный район	9026	-	-	-	-	-	-	-	-	-	9026
Плавский муниципальный район	2761	-	-	-	-	-	-	-	-	-	2761
Суворовский муниципальный район	7227	-	-	-	-	-	-	-	-	-	7227
Тепло-Огаревский муниципальный район	4969	-	-	-	-	-	-	...	-	...	4269
Узловский муниципальный район	1650353	...	...	-	-	-	-	...	...	-	5826
Чернский муниципальный район	1965	-	-	-	-	-	-	-	-	-	1965
Щекинский муниципальный район	5664	...	-	-	-	-	...	145	-	145	5515
Ясногорский муниципальный район	170571	...	...	-	-	-	-	-	-	-	1245
Городские округа Тульской области	27941	...	-	-	-	-	...	9910	9910	-	17950
город Тула	4746	-	-	-	-	-	-	250	250	-	4496
рабочий поселок Новогуровский	-	-	-	-	-	-	-	-	-	-	-
город Алексин	1272	-	-	-	-	-	-	-	-	-	1272
город Донской	1447	-	-	-	-	-	-	-	-	-	1447
город Ефремов	13665	-	-	-	-	-	-	...	...	-	4205
город Новомосковск	6811	...	-	-	-	-	...	...	...	-	6530
Славный	-	-	-	-	-	-	-	-	-	-	-



**16. УДЕЛЬНЫЙ ВЕС ПОГОЛОВЬЯ КУР МЯСНЫХ И МЯСО-ЯИЧНЫХ ПОРОД ПО КАТЕГОРИЯМ ХОЗЯЙСТВ**

(на 1 июля 2016 года; в процентах от общего поголовья кур соответствующей категории хозяйств)

	Хозяйства всех категорий	в том числе									хозяйства населения
		сельскохозяй- ственные организации	в том числе					крестьянские (фермерские) хозяйства и индиви- дуальные предпри- матели	в том числе		
			сельскохозяй- ственные организации, не относящиеся к субъектам малого предприни- мательства	малые предпри- ятия	в том числе		подсобные сельскохозяй- ственные предприятия несельскохозяй- ственных организаций		крестьянские (фермерские) хозяйства	индиви- дуальные предпри- матели	
					малые предприятия (без микропред- приятий)	микро- предприя- тия					
1	2	3	4	5	6	7	8	9	10	11	
Тульская область	58.1	66.9	73.3	...	-	...	...	68.4	63.2	88.9	15.3
Муниципальные районы Тульской области	75.9	88.4	100.0	...	-	...	...	59.2	47.5	91.1	16.7
Арсеньевский муниципальный район	6.6	-	-	-	-	-	-	-	-	-	6.6
Белевский муниципальный район	17.8	-	-	-	-	-	-	...	...	-	10.6
Богородицкий муниципальный район	15.5	-	-	-	-	-	-	...	...	-	15.1
Веневский муниципальный район	48.3	...	-	...	-	...	-	72.5	72.5	-	16.7
Воловский муниципальный район	88.1	...	...	-	-	-	-	-	-	-	15.9
Дубенский муниципальный район	4.5	-	-	-	-	-	-	-	-	-	4.5
Заокский муниципальный район	1.0	-	-	-	-	-	-	-	-	-	24.5
Каменский муниципальный район	12.9	-	-	-	-	-	-	72.2	72.2	-	12.6
Кимовский муниципальный район	26.9	-	-	-	-	-	-	...	-	...	26.5
Киреевский муниципальный район	30.1	-	-	-	-	-	-	91.1	...	...	14.0
Куркинский муниципальный район	18.2	-	-	-	-	-	-	...	...	-	18.2
Одоевский муниципальный район	38.4	-	-	-	-	-	-	-	-	-	38.4
Плавский муниципальный район	15.9	-	-	-	-	-	-	-	-	-	16.0
Суворовский муниципальный район	30.0	-	-	-	-	-	-	-	-	-	31.3
Тепло-Огаревский муниципальный район	15.0	-	-	-	-	-	-	...	-	...	13.1
Узловский муниципальный район	98.9	...	...	-	-	-	-	...	...	-	24.1
Чернский муниципальный район	5.9	-	-	-	-	-	-	-	-	-	6.0
Щекинский муниципальный район	17.1	...	-	-	-	-	...	32.6	-	32.6	17.1
Ясногорский муниципальный район	87.6	...	...	-	-	-	-	-	-	-	5.6
Городские округа Тульской области	3.1	...	-	-	-	-	...	93.2	94.9	-	11.3
город Тула	0.6	-	-	-	-	-	-	34.2	44.6	-	14.7
рабочий поселок Новогуровский	-	-	-	-	-	-	-	-	-	-	-
город Алексин	5.2	-	-	-	-	-	-	-	-	-	5.2
город Донской	12.7	-	-	-	-	-	-	-	-	-	13.3
город Ефремов	17.9	-	-	-	-	-	-	...	...	-	6.3
город Новомосковск	25.3	...	-	-	-	-	...	...	...	-	24.7
Славный	-	-	-	-	-	-	-	-	-	-	-

17. ПОГОЛОВЬЕ УТОК В ХОЗЯЙСТВАХ ВСЕХ КАТЕГОРИЙ

(на 1 июля 2016 года; голов)

	Хозяйства всех категорий	в том числе									хозяйства населения
		сельскохозяй- ственные организации	в том числе					крестьянские (фермерские) хозяйства и индиви- дуальные предпри- матели	в том числе		
			сельскохозяй- ственные организации, не относящиеся к субъектам малого предприни- мательства	малые предпри- ятия	в том числе		подсобные сельскохозяй- ственные предприятия несельскохозяй- ственных организаций		крестьянские (фермерские) хозяйства	индиви- дуальные предпри- матели	
					малые предприятия (без микропред- приятий)	микро- предпри- ятия					
1	2	3	4	5	6	7	8	9	10	11	
Тульская область	86919	...	-	-	-	-	...	6485	5980	505	80411
Муниципальные районы Тульской области	69069	-	-	-	-	-	-	6215	5810	405	62854
Арсеньевский муниципальный район	2743	-	-	-	-	-	-	-	-	-	2743
Белевский муниципальный район	3267	-	-	-	-	-	-	...	...	-	2867
Богородицкий муниципальный район	4621	-	-	-	-	-	-	100	60	40	4521
Веневский муниципальный район	3249	-	-	-	-	-	-	-	-	-	3249
Воловский муниципальный район	5369	-	-	-	-	-	-	-	-	-	5369
Дубенский муниципальный район	1541	-	-	-	-	-	-	...	-	...	1241
Заокский муниципальный район	1431	-	-	-	-	-	-	...	...	-	1331
Каменский муниципальный район	7757	-	-	-	-	-	-	-	-	-	7757
Кимовский муниципальный район	2926	-	-	-	-	-	-	...	-	...	2901
Киреевский муниципальный район	2538	-	-	-	-	-	-	...	...	-	2338
Куркинский муниципальный район	4678	-	-	-	-	-	-	-	-	-	4678
Одоевский муниципальный район	6717	-	-	-	-	-	-	...	...	-	1667
Плавский муниципальный район	2203	-	-	-	-	-	-	-	-	-	2203
Суворовский муниципальный район	2231	-	-	-	-	-	-	-	-	-	2231
Тепло-Огаревский муниципальный район	5487	-	-	-	-	-	-	-	-	-	5487
Узловский муниципальный район	2754	-	-	-	-	-	-	-	-	-	2754
Чернский муниципальный район	3421	-	-	-	-	-	-	-	-	-	3421
Щекинский муниципальный район	3806	-	-	-	-	-	-	...	-	...	3766
Ясногорский муниципальный район	2330	-	-	-	-	-	-	-	-	-	2330
Городские округа Тульской области	17850	...	-	-	-	-	...	270	170	...	17557
город Тула	2912	-	-	-	-	-	-	170	170	-	2742
рабочий поселок Новогуровский	...	-	-	-	-	-	-	...	-	...	...
город Алексин	1873	-	-	-	-	-	-	-	-	-	1873
город Донской	1688	...	-	-	-	-	...	-	-	-	1665
город Ефремов	7567	-	-	-	-	-	-	-	-	-	7567
город Новомосковск	3692	-	-	-	-	-	-	-	-	-	3692
Славный	...	-	-	-	-	-	-	-	-	-	...



**18. ПОГОЛОВЬЕ ГУСЕЙ В ХОЗЯЙСТВАХ ВСЕХ КАТЕГОРИЙ**

(на 1 июля 2016 года; голов)

	Хозяйства всех категорий	в том числе									хозяйства населения
		сельскохозяй- ственные организации	в том числе					крестьянские (фермерские) хозяйства и индиви- дуальные предпри- матели	в том числе		
			сельскохозяй- ственные организации, не относящиеся к субъектам малого предприни- мательства	малые предпри- ятия	в том числе		подсобные сельскохозяй- ственные предприятия несельскохозяй- ственных организаций		крестьянские (фермерские) хозяйства	индиви- дуальные предпри- матели	
					малые предприятия (без микропред- приятий)	микро- предпри- ятия					
1	2	3	4	5	6	7	8	9	10	11	
Тульская область	48450	-	-	-	-	-	-	2158	1303	855	46292
Муниципальные районы Тульской области	37566	-	-	-	-	-	-	1020	725	295	36546
Арсеньевский муниципальный район	1198	-	-	-	-	-	-	-	-	-	1198
Белевский муниципальный район	2281	-	-	-	-	-	-	...	...	-	1981
Богородицкий муниципальный район	3523	-	-	-	-	-	-	120	50	70	3403
Веневский муниципальный район	1939	-	-	-	-	-	-	-	-	-	1939
Воловский муниципальный район	2875	-	-	-	-	-	-	-	-	-	2875
Дубенский муниципальный район	1456	-	-	-	-	-	-	...	-	...	1256
Заокский муниципальный район	674	-	-	-	-	-	-	...	...	-	649
Каменский муниципальный район	3558	-	-	-	-	-	-	-	-	-	3558
Кимовский муниципальный район	1819	-	-	-	-	-	-	...	-	...	1794
Киреевский муниципальный район	1751	-	-	-	-	-	-	-	-	-	1751
Куркинский муниципальный район	4634	-	-	-	-	-	-	-	-	-	4634
Одоевский муниципальный район	1091	-	-	-	-	-	-	-	-	-	1091
Плавский муниципальный район	928	-	-	-	-	-	-	-	-	-	928
Суворовский муниципальный район	1305	-	-	-	-	-	-	-	-	-	1305
Тепло-Огаревский муниципальный район	1901	-	-	-	-	-	-	-	-	-	1901
Узловский муниципальный район	1864	-	-	-	-	-	-	...	...	-	1514
Чернский муниципальный район	1726	-	-	-	-	-	-	-	-	-	1726
Щекинский муниципальный район	2159	-	-	-	-	-	-	-	-	-	2159
Ясногорский муниципальный район	884	-	-	-	-	-	-	-	-	-	884
Городские округа Тульской области	10884	-	-	-	-	-	-	1138	578	...	9746
город Тула	1987	-	-	-	-	-	-	938	478	...	1049
рабочий поселок Новогуровский	...	-	-	-	-	-	-	...	-	...	-
город Алексин	1600	-	-	-	-	-	-	-	-	-	1600
город Донской	546	-	-	-	-	-	-	-	-	-	546
город Ефремов	4482	-	-	-	-	-	-	-	-	-	4482
город Новомосковск	2169	-	-	-	-	-	-	...	...	-	2069
Славный	-	-	-	-	-	-	-	-	-	-	-

**19. ПОГОЛОВЬЕ ИНДЕЕК В ХОЗЯЙСТВАХ ВСЕХ КАТЕГОРИЙ**

(на 1 июля 2016 года; голов)

	Хозяйства всех категорий	в том числе									хозяйства населения
		сельскохозяй- ственные организации	в том числе					крестьянские (фермерские) хозяйства и индиви- дуальные предпри- матели	в том числе		
			сельскохозяй- ственные организации, не относящиеся к субъектам малого предприни- мательства	малые предпри- ятия	в том числе		подсобные сельскохозяй- ственные предприятия несельскохозяй- ственных организаций		крестьянские (фермерские) хозяйства	индиви- дуальные предпри- матели	
					малые предприятия (без микропред- приятий)	микро- предприя- тия					
1	2	3	4	5	6	7	8	9	10	11	
Тульская область	537783	531057	...	...	-	...	-	216	178	38	6510
Муниципальные районы Тульской области	22144	...	-	...	-	...	-	198	160	38	4629
Арсеньевский муниципальный район	171	-	-	-	-	-	-	-	-	-	171
Белевский муниципальный район	341	-	-	-	-	-	-	...	...	-	241
Богородицкий муниципальный район	432	-	-	-	-	-	-	80	...	...	352
Веневский муниципальный район	288	-	-	-	-	-	-	-	-	-	288
Воловский муниципальный район	425	-	-	-	-	-	-	-	-	-	425
Дубенский муниципальный район	103	-	-	-	-	-	-	-	-	-	103
Заокский муниципальный район	294	-	-	-	-	-	-	...	...	-	284
Каменский муниципальный район	377	-	-	-	-	-	-	-	-	-	377
Кимовский муниципальный район	281	-	-	-	-	-	-	-	-	-	281
Киреевский муниципальный район	191	-	-	-	-	-	-	-	-	-	191
Куркинский муниципальный район	17783	...	-	...	-	...	-	-	-	-	466
Одоевский муниципальный район	180	-	-	-	-	-	-	-	-	-	180
Плавский муниципальный район	...	-	-	-	-	-	-	-	-	-	...
Суворовский муниципальный район	100	-	-	-	-	-	-	-	-	-	100
Тепло-Огаревский муниципальный район	117	-	-	-	-	-	-	-	-	-	117
Узловский муниципальный район	144	-	-	-	-	-	-	-	-	-	144
Чернский муниципальный район	322	-	-	-	-	-	-	-	-	-	322
Щекинский муниципальный район	321	-	-	-	-	-	-	...	-	...	313
Ясногорский муниципальный район	259	-	-	-	-	-	-	-	-	-	259
Городские округа Тульской области	515639	...	...	-	-	-	-	...	...	-	1881
город Тула	249466	...	...	-	-	-	-	...	...	-	692
рабочий поселок Новогуровский	-	-	-	-	-	-	-	-	-	-	-
город Алексин	396	-	-	-	-	-	-	-	-	-	396
город Донской	...	-	-	-	-	-	-	-	-	-	...
город Ефремов	573	-	-	-	-	-	-	-	-	-	573
город Новомосковск	265185	...	...	-	-	-	-	-	-	-	201
Славный	-	-	-	-	-	-	-	-	-	-	-



**20. ПОГОЛОВЬЕ ЦЕСАРОК В ХОЗЯЙСТВАХ ВСЕХ КАТЕГОРИЙ**

(на 1 июля 2016 года; голов)

	Хозяйства всех категорий	в том числе									хозяйства населения
		сельскохозяй- ственные организации	в том числе					крестьянские (фермерские) хозяйства и индиви- дуальные предпри- матели	в том числе		
			сельскохозяй- ственные организации, не относящиеся к субъектам малого предприни- мательства	малые предпри- ятия	в том числе		подсобные сельскохозяй- ственные предприятия несельскохозяй- ственных организаций		крестьянские (фермерские) хозяйства	индиви- дуальные предпри- матели	
					малые предприятия (без микропред- приятий)	микро- предпри- ятия					
1	2	3	4	5	6	7	8	9	10	11	
Тульская область	1307	-	-	-	-	-	-	72	72	-	1235
Муниципальные районы Тульской области	762	-	-	-	-	-	-	...	...	-	737
Арсеньевский муниципальный район	...	-	-	-	-	-	-	-	-	-	...
Белевский муниципальный район	40	-	-	-	-	-	-	-	-	-	40
Богородицкий муниципальный район	88	-	-	-	-	-	-	-	-	-	88
Веневский муниципальный район	142	-	-	-	-	-	-	-	-	-	142
Воловский муниципальный район	26	-	-	-	-	-	-	-	-	-	26
Дубенский муниципальный район	29	-	-	-	-	-	-	-	-	-	29
Заокский муниципальный район	64	-	-	-	-	-	-	...	...	-	39
Каменский муниципальный район	...	-	-	-	-	-	-	-	-	-	...
Кимовский муниципальный район	...	-	-	-	-	-	-	-	-	-	...
Киреевский муниципальный район	44	-	-	-	-	-	-	-	-	-	44
Куркинский муниципальный район	...	-	-	-	-	-	-	-	-	-	...
Одоевский муниципальный район	63	-	-	-	-	-	-	-	-	-	63
Плавский муниципальный район	...	-	-	-	-	-	-	-	-	-	...
Суворовский муниципальный район	...	-	-	-	-	-	-	-	-	-	...
Тепло-Огаревский муниципальный район	-	-	-	-	-	-	-	-	-	-	-
Узловский муниципальный район	14	-	-	-	-	-	-	-	-	-	14
Чернский муниципальный район	69	-	-	-	-	-	-	-	-	-	69
Щекинский муниципальный район	48	-	-	-	-	-	-	-	-	-	48
Ясногорский муниципальный район	41	-	-	-	-	-	-	-	-	-	41
Городские округа Тульской области	545	-	-	-	-	-	-	47	47	-	498
город Тула	294	-	-	-	-	-	-	47	47	-	247
рабочий поселок Новогуровский	-	-	-	-	-	-	-	-	-	-	-
город Алексин	188	-	-	-	-	-	-	-	-	-	188
город Донской	...	-	-	-	-	-	-	-	-	-	...
город Ефремов	...	-	-	-	-	-	-	-	-	-	...
город Новомосковск	...	-	-	-	-	-	-	-	-	-	...
Славный	-	-	-	-	-	-	-	-	-	-	-

**21. ПОГОЛОВЬЕ ПЕРЕПЕЛОК В ХОЗЯЙСТВАХ ВСЕХ КАТЕГОРИЙ**

(на 1 июля 2016 года; голов)

	Хозяйства всех категорий	в том числе									хозяйства населения
		сельскохозяй- ственные организации	в том числе					крестьянские (фермерские) хозяйства и индиви- дуальные предпри- матели	в том числе		
			сельскохозяй- ственные организации, не относящиеся к субъектам малого предприни- мательства	малые предпри- ятия	в том числе		подсобные сельскохозяй- ственные предприятия несельскохозяй- ственных организаций		крестьянские (фермерские) хозяйства	индиви- дуальные предпри- матели	
					малые предприятия (без микропред- приятий)	микро- предприя- тия					
1	2	3	4	5	6	7	8	9	10	11	
Тульская область	105333	101474	-	...	...	...	...	715	715	-	3144
Муниципальные районы Тульской области	64096	...	-	...	...	-	-	...	...	-	2534
Арсеньевский муниципальный район	...	-	-	-	-	-	-	-	-	-	...
Белевский муниципальный район	...	-	-	-	-	-	-	-	-	-	...
Богородицкий муниципальный район	95	-	-	-	-	-	-	-	-	-	95
Веневский муниципальный район	322	-	-	-	-	-	-	...	...	-	252
Воловский муниципальный район	75	-	-	-	-	-	-	-	-	-	75
Дубенский муниципальный район	-	-	-	-	-	-	-	-	-	-	-
Заокский муниципальный район	53	-	-	-	-	-	-	...	...	-	...
Каменский муниципальный район	...	-	-	-	-	-	-	-	-	-	...
Кимовский муниципальный район	...	...	-	...	...	-	-	-	-	-	...
Киреевский муниципальный район	-	-	-	-	-	-	-	-	-	-	-
Куркинский муниципальный район	189	-	-	-	-	-	-	-	-	-	189
Одоевский муниципальный район	...	-	-	-	-	-	-	-	-	-	...
Плавский муниципальный район	...	-	-	-	-	-	-	-	-	-	...
Суворовский муниципальный район	-	-	-	-	-	-	-	-	-	-	-
Тепло-Огаревский муниципальный район	-	-	-	-	-	-	-	-	-	-	-
Узловский муниципальный район	1045	-	-	-	-	-	-	-	-	-	1045
Чернский муниципальный район	104	-	-	-	-	-	-	-	-	-	104
Щекинский муниципальный район	341	-	-	-	-	-	-	-	-	-	341
Ясногорский муниципальный район	...	-	-	-	-	-	-	-	-	-	...
Городские округа Тульской области	41237	...	-	...	-	...	...	605	605	-	610
город Тула	41092	...	-	...	-	...	-	585	585	-	507
рабочий поселок Новогуровский	-	-	-	-	-	-	-	-	-	-	-
город Алексин	95	-	-	-	-	-	-	...	...	-	75
город Донской	...	...	-	-	-	-	...	-	-	-	-
город Ефремов	-	-	-	-	-	-	-	-	-	-	-
город Новомосковск	28	-	-	-	-	-	-	-	-	-	28
Славный	-	-	-	-	-	-	-	-	-	-	-



**22. ПОГОЛОВЬЕ ФАЗАНОВ В ХОЗЯЙСТВАХ ВСЕХ КАТЕГОРИЙ**

(на 1 июля 2016 года; голов)

	Хозяйства всех категорий	в том числе									хозяйства населения
		сельскохозяй- ственные организации	в том числе					крестьянские (фермерские) хозяйства и индиви- дуальные предпри- матели	в том числе		
			сельскохозяй- ственные организации, не относящиеся к субъектам малого предприни- мательства	малые предпри- ятия	в том числе		подсобные сельскохозяй- ственные предприятия несельскохозяй- ственных организаций		крестьянские (фермерские) хозяйства	индиви- дуальные предпри- матели	
					малые предприятия (без микропред- приятий)	микро- предприя- тия					
1	2	3	4	5	6	7	8	9	10	11	
Тульская область	189	-	-	-	-	-	-	57	57	-	132
Муниципальные районы Тульской области	138	-	-	-	-	-	-	...	...	-	118
Арсеньевский муниципальный район	-	-	-	-	-	-	-	-	-	-	-
Белевский муниципальный район	-	-	-	-	-	-	-	-	-	-	-
Богородицкий муниципальный район	-	-	-	-	-	-	-	-	-	-	-
Веневский муниципальный район	...	-	-	-	-	-	-	-	-	-	...
Воловский муниципальный район	-	-	-	-	-	-	-	-	-	-	-
Дубенский муниципальный район	-	-	-	-	-	-	-	-	-	-	-
Заокский муниципальный район	...	-	-	-	-	-	-	...	...	-	-
Каменский муниципальный район	-	-	-	-	-	-	-	-	-	-	-
Кимовский муниципальный район	56	-	-	-	-	-	-	-	-	-	56
Киреевский муниципальный район	...	-	-	-	-	-	-	-	-	-	...
Куркинский муниципальный район	-	-	-	-	-	-	-	-	-	-	-
Одоевский муниципальный район	-	-	-	-	-	-	-	-	-	-	-
Плавский муниципальный район	...	-	-	-	-	-	-	-	-	-	...
Суворовский муниципальный район	-	-	-	-	-	-	-	-	-	-	-
Тепло-Огаревский муниципальный район	-	-	-	-	-	-	-	-	-	-	-
Узловский муниципальный район	...	-	-	-	-	-	-	-	-	-	...
Чернский муниципальный район	...	-	-	-	-	-	-	-	-	-	...
Щекинский муниципальный район	...	-	-	-	-	-	-	-	-	-	...
Ясногорский муниципальный район	...	-	-	-	-	-	-	-	-	-	...
Городские округа Тульской области	51	-	-	-	-	-	-	...	...	-	14
город Тула	47	-	-	-	-	-	-	...	...	-	...
рабочий поселок Новогуровский	-	-	-	-	-	-	-	-	-	-	-
город Алексин	...	-	-	-	-	-	-	-	-	-	...
город Донской	-	-	-	-	-	-	-	-	-	-	-
город Ефремов	-	-	-	-	-	-	-	-	-	-	-
город Новомосковск	...	-	-	-	-	-	-	-	-	-	...
Славный	-	-	-	-	-	-	-	-	-	-	-



**23. ПОГОЛОВЬЕ СТРАУСОВ В ХОЗЯЙСТВАХ ВСЕХ КАТЕГОРИЙ**

(на 1 июля 2016 года; голов)

	Хозяйства всех категорий	в том числе									хозяйства населения	
		сельскохозяй- ственные организации	в том числе				крестьянские (фермерские) хозяйства и индиви- дуальные предпри- матели	в том числе		хозяйства населения		
			сельскохозяй- ственные организации, не относящиеся к субъектам малого предпринима- тельства	малые предпри- ятия	в том числе			подсобные сельскохозяй- ственные предприятия несельскохозяй- ственных организаций	крестьянские (фермерские) хозяйства			индиви- дуальные предпри- матели
					малые предприятия (без микропред- приятий)	микро- предприя- тия						
1	2	3	4	5	6	7	8	9	10	11		
Тульская область	67	-	-	-	-	-	-	-	-	-	67	
Муниципальные районы Тульской области	45	-	-	-	-	-	-	-	-	-	45	
Арсеньевский муниципальный район	-	-	-	-	-	-	-	-	-	-	-	
Белевский муниципальный район	-	-	-	-	-	-	-	-	-	-	-	
Богородицкий муниципальный район	...	-	-	-	-	-	-	-	-	-	...	
Веневский муниципальный район	...	-	-	-	-	-	-	-	-	-	...	
Воловский муниципальный район	-	-	-	-	-	-	-	-	-	-	-	
Дубенский муниципальный район	-	-	-	-	-	-	-	-	-	-	-	
Заокский муниципальный район	-	-	-	-	-	-	-	-	-	-	-	
Каменский муниципальный район	-	-	-	-	-	-	-	-	-	-	-	
Кимовский муниципальный район	-	-	-	-	-	-	-	-	-	-	-	
Киреевский муниципальный район	-	-	-	-	-	-	-	-	-	-	-	
Куркинский муниципальный район	-	-	-	-	-	-	-	-	-	-	-	
Одоевский муниципальный район	-	-	-	-	-	-	-	-	-	-	-	
Плавский муниципальный район	...	-	-	-	-	-	-	-	-	-	...	
Суворовский муниципальный район	-	-	-	-	-	-	-	-	-	-	-	
Тепло-Огаревский муниципальный район	-	-	-	-	-	-	-	-	-	-	-	
Узловский муниципальный район	-	-	-	-	-	-	-	-	-	-	-	
Чернский муниципальный район	...	-	-	-	-	-	-	-	-	-	...	
Щекинский муниципальный район	-	-	-	-	-	-	-	-	-	-	-	
Ясногорский муниципальный район	-	-	-	-	-	-	-	-	-	-	-	
Городские округа Тульской области	22	-	-	-	-	-	-	-	-	-	22	
город Тула	-	-	-	-	-	-	-	-	-	-	-	
рабочий поселок Новогуровский	-	-	-	-	-	-	-	-	-	-	-	
город Алексин	...	-	-	-	-	-	-	-	-	-	...	
город Донской	...	-	-	-	-	-	-	-	-	-	...	
город Ефремов	-	-	-	-	-	-	-	-	-	-	-	
город Новомосковск	-	-	-	-	-	-	-	-	-	-	-	
Славный	-	-	-	-	-	-	-	-	-	-	-	



**24. ПОГОЛОВЬЕ ЛОШАДЕЙ В ХОЗЯЙСТВАХ ВСЕХ КАТЕГОРИЙ**

(на 1 июля 2016 года; голов)

	Хозяйства всех категорий	в том числе									
		сельскохозяй- ственные организации	в том числе					крестьянские (фермерские) хозяйства и индиви- дуальные предпри- матели	в том числе		хозяйства населения
			сельскохозяй- ственные организации, не относящиеся к субъектам малого предприни- мательства	малые предпри- ятия	в том числе		подсобные сельскохозяй- ственные предприятия несельскохозяй- ственных организаций		крестьянские (фермерские) хозяйства	индиви- дуальные предпри- матели	
					малые предприятия (без микропред- приятий)	микро- предприя- тия					
1	2	3	4	5	6	7	8	9	10	11	
Тульская область	1079	345	75	249	228	21	...	58	44	14	676
Муниципальные районы Тульской области	691	141	43	77	56	21	...	39	26	13	511
Арсеньевский муниципальный район	43	...	-	...	...	-	-	...	...	-	21
Белевский муниципальный район	129	...	-	...	...	-	-	-	-	-	128
Богородицкий муниципальный район	39	-	-	-	-	-	-	...	...	...	28
Веневский муниципальный район	23	...	-	...	-	...	-	11	9	...	9
Воловский муниципальный район	24	-	-	-	-	-	-	-	-	-	24
Дубенский муниципальный район	...	-	-	-	-	-	-	-	-	-	...
Заокский муниципальный район	22	...	-	...	-	...	...	-	-	-	...
Каменский муниципальный район	38	-	-	-	-	-	-	-	-	-	38
Кимовский муниципальный район	47	-	-	-	-	-	-	...	-	...	46
Киреевский муниципальный район	8	-	-	-	-	-	-	-	-	-	8
Куркинский муниципальный район	37	...	-	...	...	-	-	...	...	-	30
Одоевский муниципальный район	39	...	...	-	-	-	-	...	...	-	22
Плавский муниципальный район	44	34	...	27	27	-	-	-	-	-	10
Суворовский муниципальный район	9	-	-	-	-	-	-	...	...	-	6
Тепло-Огаревский муниципальный район	37	...	...	-	-	-	-	-	-	-	26
Узловский муниципальный район	11	-	-	-	-	-	-	...	...	-	10
Чернский муниципальный район	55	...	...	...	...	-	-	5	5	-	39
Щекинский муниципальный район	55	22	...	...	-	...	...	-	-	-	33
Ясногорский муниципальный район	20	-	-	-	-	-	-	...	...	-	19
Городские округа Тульской области	388	204	32	...	...	-	-	19	18	...	165
город Тула	234	177	...	...	...	-	-	17	16	...	40
рабочий поселок Новогуровский	...	...	...	-	-	-	-	-	-	-	-
город Алексин	16	-	-	-	-	-	-	-	-	-	16
город Донской	-	-	-	-	-	-	-	-	-	-	-
город Ефремов	58	...	...	-	-	-	-	...	...	-	48
город Новомосковск	70	...	...	-	-	-	-	-	-	-	61
Славный	-	-	-	-	-	-	-	-	-	-	-

**25. ПОГОЛОВЬЕ СЕВЕРНЫХ ОЛЕНЕЙ В ХОЗЯЙСТВАХ ВСЕХ КАТЕГОРИЙ**

(на 1 июля 2016 года; голов)

	Хозяйства всех категорий	в том числе									хозяйства населения
		сельскохозяй- ственные организации	в том числе					крестьянские (фермерские) хозяйства и индиви- дуальные предприни- матели	в том числе		
			сельскохозяй- ственные организации, не относящиеся к субъектам малого предпринима- тельства	малые предпри- ятия	в том числе		подсобные сельскохозяй- ственные предприятия несельскохозяй- ственных организаций		крестьянские (фермерские) хозяйства	индиви- дуальные предприни- матели	
1	2	3	4	5	6	7	8	9	10	11	
Тульская область	-	-	-	-	-	-	-	-	-	-	-
Муниципальные районы Тульской области	-	-	-	-	-	-	-	-	-	-	-
Арсеньевский муниципальный район	-	-	-	-	-	-	-	-	-	-	-
Белевский муниципальный район	-	-	-	-	-	-	-	-	-	-	-
Богородицкий муниципальный район	-	-	-	-	-	-	-	-	-	-	-
Веневский муниципальный район	-	-	-	-	-	-	-	-	-	-	-
Воловский муниципальный район	-	-	-	-	-	-	-	-	-	-	-
Дубенский муниципальный район	-	-	-	-	-	-	-	-	-	-	-
Заокский муниципальный район	-	-	-	-	-	-	-	-	-	-	-
Каменский муниципальный район	-	-	-	-	-	-	-	-	-	-	-
Кимовский муниципальный район	-	-	-	-	-	-	-	-	-	-	-
Киреевский муниципальный район	-	-	-	-	-	-	-	-	-	-	-
Куркинский муниципальный район	-	-	-	-	-	-	-	-	-	-	-
Одоевский муниципальный район	-	-	-	-	-	-	-	-	-	-	-
Плавский муниципальный район	-	-	-	-	-	-	-	-	-	-	-
Суворовский муниципальный район	-	-	-	-	-	-	-	-	-	-	-
Тепло-Огаревский муниципальный район	-	-	-	-	-	-	-	-	-	-	-
Узловский муниципальный район	-	-	-	-	-	-	-	-	-	-	-
Чернский муниципальный район	-	-	-	-	-	-	-	-	-	-	-
Щекинский муниципальный район	-	-	-	-	-	-	-	-	-	-	-
Ясногорский муниципальный район	-	-	-	-	-	-	-	-	-	-	-
Городские округа Тульской области	-	-	-	-	-	-	-	-	-	-	-
город Тула	-	-	-	-	-	-	-	-	-	-	-
рабочий поселок Новогуровский	-	-	-	-	-	-	-	-	-	-	-
город Алексин	-	-	-	-	-	-	-	-	-	-	-
город Донской	-	-	-	-	-	-	-	-	-	-	-
город Ефремов	-	-	-	-	-	-	-	-	-	-	-
город Новомосковск	-	-	-	-	-	-	-	-	-	-	-
Славный	-	-	-	-	-	-	-	-	-	-	-



**26. ПОГОЛОВЬЕ ПЯТНИСТЫХ ОЛЕНЕЙ В ХОЗЯЙСТВАХ ВСЕХ КАТЕГОРИЙ**

(на 1 июля 2016 года; голов)

	Хозяйства всех категорий	в том числе									хозяйства населения
		сельскохозяй- ственные организации	в том числе					крестьянские (фермерские) хозяйства и индиви- дуальные предпри- матели	в том числе		
			сельскохозяй- ственные организации, не относящиеся к субъектам малого предприни- мательства	малые предпри- ятия	в том числе		подсобные сельскохозяй- ственные предприятия несельскохозяй- ственных организаций		крестьянские (фермерские) хозяйства	индиви- дуальные предпри- матели	
					малые предприятия (без микропред- приятий)	микро- предприя- тия					
1	2	3	4	5	6	7	8	9	10	11	
Тульская область	...	...	-	...	-	...	-	-	-	-	-
Муниципальные районы Тульской области	-	-	-	-	-	-	-	-	-	-	-
Арсеньевский муниципальный район	-	-	-	-	-	-	-	-	-	-	-
Белевский муниципальный район	-	-	-	-	-	-	-	-	-	-	-
Богородицкий муниципальный район	-	-	-	-	-	-	-	-	-	-	-
Веневский муниципальный район	-	-	-	-	-	-	-	-	-	-	-
Воловский муниципальный район	-	-	-	-	-	-	-	-	-	-	-
Дубенский муниципальный район	-	-	-	-	-	-	-	-	-	-	-
Заокский муниципальный район	-	-	-	-	-	-	-	-	-	-	-
Каменский муниципальный район	-	-	-	-	-	-	-	-	-	-	-
Кимовский муниципальный район	-	-	-	-	-	-	-	-	-	-	-
Киреевский муниципальный район	-	-	-	-	-	-	-	-	-	-	-
Куркинский муниципальный район	-	-	-	-	-	-	-	-	-	-	-
Одоевский муниципальный район	-	-	-	-	-	-	-	-	-	-	-
Плавский муниципальный район	-	-	-	-	-	-	-	-	-	-	-
Суворовский муниципальный район	-	-	-	-	-	-	-	-	-	-	-
Тепло-Огаревский муниципальный район	-	-	-	-	-	-	-	-	-	-	-
Узловский муниципальный район	-	-	-	-	-	-	-	-	-	-	-
Чернский муниципальный район	-	-	-	-	-	-	-	-	-	-	-
Щекинский муниципальный район	-	-	-	-	-	-	-	-	-	-	-
Ясногорский муниципальный район	-	-	-	-	-	-	-	-	-	-	-
Городские округа Тульской области	...	...	-	...	-	...	-	-	-	-	-
город Тула	...	...	-	...	-	...	-	-	-	-	-
рабочий поселок Новогуровский	-	-	-	-	-	-	-	-	-	-	-
город Алексин	-	-	-	-	-	-	-	-	-	-	-
город Донской	-	-	-	-	-	-	-	-	-	-	-
город Ефремов	-	-	-	-	-	-	-	-	-	-	-
город Новомосковск	-	-	-	-	-	-	-	-	-	-	-
Славный	-	-	-	-	-	-	-	-	-	-	-

**27. ПОГОЛОВЬЕ МАРАЛОВ В ХОЗЯЙСТВАХ ВСЕХ КАТЕГОРИЙ**

(на 1 июля 2016 года; голов)

	Хозяйства всех категорий	в том числе									хозяйства населения
		сельскохозяй- ственные организации	сельскохозяй- ственные организации, не относящиеся к субъектам малого предпринимательства	малые предпри- ятия	в том числе		подсобные сельскохозяй- ственные предприятия несельскохозяй- ственных организаций	крестьянские (фермерские) хозяйства и индиви- дуальные предприни- матели	в том числе		
					малые предприятия (без микропред- приятий)	микро- предприя- тия			крестьянские (фермерские) хозяйства	индиви- дуальные предприни- матели	
1	2	3	4	5	6	7	8	9	10	11	
Тульская область	-	-	-	-	-	-	-	-	-	-	-
Муниципальные районы Тульской области	-	-	-	-	-	-	-	-	-	-	-
Арсеньевский муниципальный район	-	-	-	-	-	-	-	-	-	-	-
Белевский муниципальный район	-	-	-	-	-	-	-	-	-	-	-
Богородицкий муниципальный район	-	-	-	-	-	-	-	-	-	-	-
Веневский муниципальный район	-	-	-	-	-	-	-	-	-	-	-
Воловский муниципальный район	-	-	-	-	-	-	-	-	-	-	-
Дубенский муниципальный район	-	-	-	-	-	-	-	-	-	-	-
Заокский муниципальный район	-	-	-	-	-	-	-	-	-	-	-
Каменский муниципальный район	-	-	-	-	-	-	-	-	-	-	-
Кимовский муниципальный район	-	-	-	-	-	-	-	-	-	-	-
Киреевский муниципальный район	-	-	-	-	-	-	-	-	-	-	-
Куркинский муниципальный район	-	-	-	-	-	-	-	-	-	-	-
Одоевский муниципальный район	-	-	-	-	-	-	-	-	-	-	-
Плавский муниципальный район	-	-	-	-	-	-	-	-	-	-	-
Суворовский муниципальный район	-	-	-	-	-	-	-	-	-	-	-
Тепло-Огаревский муниципальный район	-	-	-	-	-	-	-	-	-	-	-
Узловский муниципальный район	-	-	-	-	-	-	-	-	-	-	-
Чернский муниципальный район	-	-	-	-	-	-	-	-	-	-	-
Щекинский муниципальный район	-	-	-	-	-	-	-	-	-	-	-
Ясногорский муниципальный район	-	-	-	-	-	-	-	-	-	-	-
Городские округа Тульской области	-	-	-	-	-	-	-	-	-	-	-
город Тула	-	-	-	-	-	-	-	-	-	-	-
рабочий поселок Новогуровский	-	-	-	-	-	-	-	-	-	-	-
город Алексин	-	-	-	-	-	-	-	-	-	-	-
город Донской	-	-	-	-	-	-	-	-	-	-	-
город Ефремов	-	-	-	-	-	-	-	-	-	-	-
город Новомосковск	-	-	-	-	-	-	-	-	-	-	-
Славный	-	-	-	-	-	-	-	-	-	-	-



28. ПОГОЛОВЬЕ ВЕРБЛЮДОВ В ХОЗЯЙСТВАХ ВСЕХ КАТЕГОРИЙ

(на 1 июля 2016 года; голов)

	Хозяйства всех категорий	в том числе									Хозяйства населения
		сельскохозяй- ственные организации	в том числе					крестьянские (фермерские) хозяйства и индиви- дуальные предприни- матели	в том числе		
			сельскохозяй- ственные организации, не относящиеся к субъектам малого предпринима- тельства	малые предпри- ятия	в том числе		подсобные сельскохозяй- ственные предприятия несельскохозяй- ственных организаций		крестьянские (фермерские) хозяйства	индиви- дуальные предприни- матели	
					малые предприятия (без микропред- приятий)	микро- предприя- тия					
1	2	3	4	5	6	7	8	9	10	11	
Тульская область	-	-	-	-	-	-	-	-	-	-	-
Муниципальные районы Тульской области	-	-	-	-	-	-	-	-	-	-	-
Арсеньевский муниципальный район	-	-	-	-	-	-	-	-	-	-	-
Белевский муниципальный район	-	-	-	-	-	-	-	-	-	-	-
Богородицкий муниципальный район	-	-	-	-	-	-	-	-	-	-	-
Веневский муниципальный район	-	-	-	-	-	-	-	-	-	-	-
Воловский муниципальный район	-	-	-	-	-	-	-	-	-	-	-
Дубенский муниципальный район	-	-	-	-	-	-	-	-	-	-	-
Заокский муниципальный район	-	-	-	-	-	-	-	-	-	-	-
Каменский муниципальный район	-	-	-	-	-	-	-	-	-	-	-
Кимовский муниципальный район	-	-	-	-	-	-	-	-	-	-	-
Киреевский муниципальный район	-	-	-	-	-	-	-	-	-	-	-
Куркинский муниципальный район	-	-	-	-	-	-	-	-	-	-	-
Одоевский муниципальный район	-	-	-	-	-	-	-	-	-	-	-
Главский муниципальный район	-	-	-	-	-	-	-	-	-	-	-
Суворовский муниципальный район	-	-	-	-	-	-	-	-	-	-	-
Тепло-Огаревский муниципальный район	-	-	-	-	-	-	-	-	-	-	-
Узловский муниципальный район	-	-	-	-	-	-	-	-	-	-	-
Чернский муниципальный район	-	-	-	-	-	-	-	-	-	-	-
Щекинский муниципальный район	-	-	-	-	-	-	-	-	-	-	-
Ясногорский муниципальный район	-	-	-	-	-	-	-	-	-	-	-
Городские округа Тульской области	-	-	-	-	-	-	-	-	-	-	-
город Тула	-	-	-	-	-	-	-	-	-	-	-
рабочий поселок Новогуровский	-	-	-	-	-	-	-	-	-	-	-
город Алексин	-	-	-	-	-	-	-	-	-	-	-
город Донской	-	-	-	-	-	-	-	-	-	-	-
город Ефремов	-	-	-	-	-	-	-	-	-	-	-
город Новомосковск	-	-	-	-	-	-	-	-	-	-	-
Славный	-	-	-	-	-	-	-	-	-	-	-

**29. ПОГОЛОВЬЕ КРОЛИКОВ ДОМАШНИХ В ХОЗЯЙСТВАХ ВСЕХ КАТЕГОРИЙ**

(на 1 июля 2016 года; голов)

	Хозяйства всех категорий	в том числе									хозяйства населения
		сельскохозяй- ственные организации	в том числе					крестьянские (фермерские) хозяйства и индиви- дуальные предприни- матели	в том числе		
			сельскохозяй- ственные организации, не относящиеся к субъектам малого предпринима- тельства	малые предпри- ятия	в том числе		подсобные сельскохозяй- ственные предприятия несельскохозяй- ственных организаций		крестьянские (фермерские) хозяйства	индиви- дуальные предприни- матели	
					малые предприятия (без микропред- приятий)	микро- предприя- тия					
1	2	3	4	5	6	7	8	9	10	11	
Тульская область	88833	35537	-	...	...	...	...	195	100	95	53101
Муниципальные районы Тульской области	76700	...	-	...	...	...	-	175	80	95	41153
Арсеньевский муниципальный район	1300	-	-	-	-	-	-	-	-	-	1300
Белевский муниципальный район	1529	-	-	-	-	-	-	-	-	-	1529
Богородицкий муниципальный район	2457	-	-	-	-	-	-	...	...	...	2432
Веневский муниципальный район	2369	-	-	-	-	-	-	...	...	-	2339
Воловский муниципальный район	2613	-	-	-	-	-	-	-	-	-	2613
Дубенский муниципальный район	1398	-	-	-	-	-	-	-	-	-	1398
Заокский муниципальный район	36507	...	-	...	...	-	-	-	-	-	1150
Каменский муниципальный район	2491	-	-	-	-	-	-	-	-	-	2491
Кимовский муниципальный район	1830	-	-	-	-	-	-	-	-	-	1830
Киреевский муниципальный район	1287	-	-	-	-	-	-	...	-	...	1277
Куркинский муниципальный район	3309	...	-	...	-	...	-	-	-	-	3294
Одоевский муниципальный район	2330	-	-	-	-	-	-	-	-	-	2330
Плавский муниципальный район	2187	-	-	-	-	-	-	...	...	-	2147
Суворовский муниципальный район	1278	-	-	-	-	-	-	...	-	...	1258
Тепло-Огаревский муниципальный район	2199	-	-	-	-	-	-	-	-	-	2199
Узловский муниципальный район	1941	-	-	-	-	-	-	-	-	-	1941
Чернский муниципальный район	3655	-	-	-	-	-	-	-	-	-	3655
Щекинский муниципальный район	3066	-	-	-	-	-	-	...	-	...	3016
Ясногорский муниципальный район	2954	-	-	-	-	-	-	-	-	-	2954
Городские округа Тульской области	12133	...	-	-	-	-	...	...	...	-	11948
город Тула	2830	-	-	-	-	-	-	...	...	-	2810
рабочий поселок Новогуровский	36	-	-	-	-	-	-	-	-	-	36
город Алексин	2883	-	-	-	-	-	-	-	-	-	2883
город Донской	563	...	-	-	-	-	...	-	-	-	398
город Ефремов	2739	-	-	-	-	-	-	-	-	-	2739
город Новомосковск	3078	-	-	-	-	-	-	-	-	-	3078
Славный	...	-	-	-	-	-	-	-	-	-	...



30. ПОГОЛОВЬЕ ЛИСИЦ В ХОЗЯЙСТВАХ ВСЕХ КАТЕГОРИЙ

(на 1 июля 2016 года; голов)

	Хозяйства всех категорий	в том числе									хозяйства населения
		сельскохозяй- ственные организации	в том числе					крестьянские (фермерские) хозяйства и индиви- дуальные предприни- матели	в том числе		
			сельскохозяй- ственные организации, не относящиеся к субъектам малого предпринима- тельства	малые предпри- ятия	в том числе		подсобные сельскохозяй- ственные предприятия несельскохозяй- ственных организаций		крестьянские (фермерские) хозяйства	индиви- дуальные предприни- матели	
					малые предприятия (без микропред- приятий)	микро- предприя- тия					
1	2	3	4	5	6	7	8	9	10	11	
Тульская область	...	...	-	...	...	-	-	-	-	-	-
Муниципальные районы Тульской области	...	...	-	...	...	-	-	-	-	-	-
Арсеньевский муниципальный район	-	-	-	-	-	-	-	-	-	-	-
Белевский муниципальный район	-	-	-	-	-	-	-	-	-	-	-
Богородицкий муниципальный район	-	-	-	-	-	-	-	-	-	-	-
Веневский муниципальный район	-	-	-	-	-	-	-	-	-	-	-
Воловский муниципальный район	-	-	-	-	-	-	-	-	-	-	-
Дубенский муниципальный район	-	-	-	-	-	-	-	-	-	-	-
Заокский муниципальный район	-	-	-	-	-	-	-	-	-	-	-
Каменский муниципальный район	-	-	-	-	-	-	-	-	-	-	-
Кимовский муниципальный район	-	-	-	-	-	-	-	-	-	-	-
Киреевский муниципальный район	-	-	-	-	-	-	-	-	-	-	-
Куркинский муниципальный район	-	-	-	-	-	-	-	-	-	-	-
Одоевский муниципальный район	-	-	-	-	-	-	-	-	-	-	-
Плавский муниципальный район	-	-	-	-	-	-	-	-	-	-	-
Суворовский муниципальный район	-	-	-	-	-	-	-	-	-	-	-
Тепло-Огаревский муниципальный район	...	...	-	...	...	-	-	-	-	-	-
Узловский муниципальный район	-	-	-	-	-	-	-	-	-	-	-
Чернский муниципальный район	-	-	-	-	-	-	-	-	-	-	-
Щекинский муниципальный район	-	-	-	-	-	-	-	-	-	-	-
Ясногорский муниципальный район	-	-	-	-	-	-	-	-	-	-	-
Городские округа Тульской области	-	-	-	-	-	-	-	-	-	-	-
город Тула	-	-	-	-	-	-	-	-	-	-	-
рабочий поселок Новогуровский	-	-	-	-	-	-	-	-	-	-	-
город Алексин	-	-	-	-	-	-	-	-	-	-	-
город Донской	-	-	-	-	-	-	-	-	-	-	-
город Ефремов	-	-	-	-	-	-	-	-	-	-	-
город Новомосковск	-	-	-	-	-	-	-	-	-	-	-
Славный	-	-	-	-	-	-	-	-	-	-	-



**31. ПОГОЛОВЬЕ ПЕСЦОВ В ХОЗЯЙСТВАХ ВСЕХ КАТЕГОРИЙ**

(на 1 июля 2016 года; голов)

	Хозяйства всех категорий	в том числе									хозяйства населения
		сельскохозяй- ственные организации	в том числе				крестьянские (фермерские) хозяйства и индиви- дуальные предпри- матели	в том числе			
			сельскохозяй- ственные организации, не относящиеся к субъектам малого предпринима- тельства	малые предпри- ятия	в том числе			крестьянские (фермерские) хозяйства	индиви- дуальные предпри- матели		
1	2	3	4	5	6	7	8	9	10	11	
Тульская область	-	-	-	-	-	-	-	-	-	-	-
Муниципальные районы Тульской области	-	-	-	-	-	-	-	-	-	-	-
Арсеньевский муниципальный район	-	-	-	-	-	-	-	-	-	-	-
Белевский муниципальный район	-	-	-	-	-	-	-	-	-	-	-
Богородицкий муниципальный район	-	-	-	-	-	-	-	-	-	-	-
Веневский муниципальный район	-	-	-	-	-	-	-	-	-	-	-
Воловский муниципальный район	-	-	-	-	-	-	-	-	-	-	-
Дубенский муниципальный район	-	-	-	-	-	-	-	-	-	-	-
Заокский муниципальный район	-	-	-	-	-	-	-	-	-	-	-
Каменский муниципальный район	-	-	-	-	-	-	-	-	-	-	-
Кимовский муниципальный район	-	-	-	-	-	-	-	-	-	-	-
Киреевский муниципальный район	-	-	-	-	-	-	-	-	-	-	-
Куркинский муниципальный район	-	-	-	-	-	-	-	-	-	-	-
Одоевский муниципальный район	-	-	-	-	-	-	-	-	-	-	-
Плавский муниципальный район	-	-	-	-	-	-	-	-	-	-	-
Суворовский муниципальный район	-	-	-	-	-	-	-	-	-	-	-
Тепло-Огаревский муниципальный район	-	-	-	-	-	-	-	-	-	-	-
Узловский муниципальный район	-	-	-	-	-	-	-	-	-	-	-
Чернский муниципальный район	-	-	-	-	-	-	-	-	-	-	-
Щекинский муниципальный район	-	-	-	-	-	-	-	-	-	-	-
Ясногорский муниципальный район	-	-	-	-	-	-	-	-	-	-	-
Городские округа Тульской области	-	-	-	-	-	-	-	-	-	-	-
город Тула	-	-	-	-	-	-	-	-	-	-	-
рабочий поселок Новогуровский	-	-	-	-	-	-	-	-	-	-	-
город Алексин	-	-	-	-	-	-	-	-	-	-	-
город Донской	-	-	-	-	-	-	-	-	-	-	-
город Ефремов	-	-	-	-	-	-	-	-	-	-	-
город Новомосковск	-	-	-	-	-	-	-	-	-	-	-
Славный	-	-	-	-	-	-	-	-	-	-	-



32. ПОГОЛОВЬЕ НОРОК В ХОЗЯЙСТВАХ ВСЕХ КАТЕГОРИЙ

(на 1 июля 2016 года; голов)

	Хозяйства всех категорий	в том числе									хозяйства населения
		сельскохозяй- ственные организации	в том числе					крестьянские (фермерские) хозяйства и индиви- дуальные предпри- матели	в том числе		
			сельскохозяй- ственные организации, не относящиеся к субъектам малого предприни- мательства	малые предпри- ятия	в том числе		подсобные сельскохозяй- ственные предприятия несельскохозяй- ственных организаций		крестьянские (фермерские) хозяйства	индиви- дуальные предпри- матели	
					малые предприятия (без микропред- приятий)	микро- предприя- тия					
1	2	3	4	5	6	7	8	9	10	11	
Тульская область	...	...	-	...	...	-	-	-	-	-	-
Муниципальные районы Тульской области	...	...	-	...	...	-	-	-	-	-	-
Арсеньевский муниципальный район	-	-	-	-	-	-	-	-	-	-	-
Белевский муниципальный район	-	-	-	-	-	-	-	-	-	-	-
Богородицкий муниципальный район	-	-	-	-	-	-	-	-	-	-	-
Веневский муниципальный район	-	-	-	-	-	-	-	-	-	-	-
Воловский муниципальный район	-	-	-	-	-	-	-	-	-	-	-
Дубенский муниципальный район	-	-	-	-	-	-	-	-	-	-	-
Заокский муниципальный район	-	-	-	-	-	-	-	-	-	-	-
Каменский муниципальный район	-	-	-	-	-	-	-	-	-	-	-
Кимовский муниципальный район	-	-	-	-	-	-	-	-	-	-	-
Киреевский муниципальный район	-	-	-	-	-	-	-	-	-	-	-
Куркинский муниципальный район	-	-	-	-	-	-	-	-	-	-	-
Одоевский муниципальный район	-	-	-	-	-	-	-	-	-	-	-
Плавский муниципальный район	-	-	-	-	-	-	-	-	-	-	-
Суворовский муниципальный район	-	-	-	-	-	-	-	-	-	-	-
Тепло-Огаревский муниципальный район	...	...	-	...	...	-	-	-	-	-	-
Узловский муниципальный район	-	-	-	-	-	-	-	-	-	-	-
Чернский муниципальный район	-	-	-	-	-	-	-	-	-	-	-
Щекинский муниципальный район	-	-	-	-	-	-	-	-	-	-	-
Ясногорский муниципальный район	-	-	-	-	-	-	-	-	-	-	-
Городские округа Тульской области	-	-	-	-	-	-	-	-	-	-	-
город Тула	-	-	-	-	-	-	-	-	-	-	-
рабочий поселок Новогуровский	-	-	-	-	-	-	-	-	-	-	-
город Алексин	-	-	-	-	-	-	-	-	-	-	-
город Донской	-	-	-	-	-	-	-	-	-	-	-
город Ефремов	-	-	-	-	-	-	-	-	-	-	-
город Новомосковск	-	-	-	-	-	-	-	-	-	-	-
Славный	-	-	-	-	-	-	-	-	-	-	-

**33. ПОГОЛОВЬЕ НУТРИЙ В ХОЗЯЙСТВАХ ВСЕХ КАТЕГОРИЙ**

(на 1 июля 2016 года; голов)

	Хозяйства всех категорий	в том числе									хозяйства населения
		сельскохозяй- ственные организации	сельскохозяй- ственные организации, не относящиеся к субъектам малого предпринимательства	малые предпри- ятия	в том числе		подсобные сельскохозяй- ственные предприятия несельскохозяй- ственных организаций	крестьянские (фермерские) хозяйства и индиви- дуальные предприни- матели	в том числе		
					малые предприятия (без микропред- приятий)	микро- предприя- тия			крестьянские (фермерские) хозяйства	индиви- дуальные предприни- матели	
1	2	3	4	5	6	7	8	9	10	11	
Тульская область	-	-	-	-	-	-	-	-	-	-	-
Муниципальные районы Тульской области	-	-	-	-	-	-	-	-	-	-	-
Арсеньевский муниципальный район	-	-	-	-	-	-	-	-	-	-	-
Белевский муниципальный район	-	-	-	-	-	-	-	-	-	-	-
Богородицкий муниципальный район	-	-	-	-	-	-	-	-	-	-	-
Веневский муниципальный район	-	-	-	-	-	-	-	-	-	-	-
Воловский муниципальный район	-	-	-	-	-	-	-	-	-	-	-
Дубенский муниципальный район	-	-	-	-	-	-	-	-	-	-	-
Заокский муниципальный район	-	-	-	-	-	-	-	-	-	-	-
Каменский муниципальный район	-	-	-	-	-	-	-	-	-	-	-
Кимовский муниципальный район	-	-	-	-	-	-	-	-	-	-	-
Киреевский муниципальный район	-	-	-	-	-	-	-	-	-	-	-
Куркинский муниципальный район	-	-	-	-	-	-	-	-	-	-	-
Одоевский муниципальный район	-	-	-	-	-	-	-	-	-	-	-
Плавский муниципальный район	-	-	-	-	-	-	-	-	-	-	-
Суворовский муниципальный район	-	-	-	-	-	-	-	-	-	-	-
Тепло-Огаревский муниципальный район	-	-	-	-	-	-	-	-	-	-	-
Узловский муниципальный район	-	-	-	-	-	-	-	-	-	-	-
Чернский муниципальный район	-	-	-	-	-	-	-	-	-	-	-
Щекинский муниципальный район	-	-	-	-	-	-	-	-	-	-	-
Ясногорский муниципальный район	-	-	-	-	-	-	-	-	-	-	-
Городские округа Тульской области	-	-	-	-	-	-	-	-	-	-	-
город Тула	-	-	-	-	-	-	-	-	-	-	-
рабочий поселок Новогуровский	-	-	-	-	-	-	-	-	-	-	-
город Алексин	-	-	-	-	-	-	-	-	-	-	-
город Донской	-	-	-	-	-	-	-	-	-	-	-
город Ефремов	-	-	-	-	-	-	-	-	-	-	-
город Новомосковск	-	-	-	-	-	-	-	-	-	-	-
Славный	-	-	-	-	-	-	-	-	-	-	-



**34. ПОГОЛОВЬЕ СОБОЛЕЙ В ХОЗЯЙСТВАХ ВСЕХ КАТЕГОРИЙ**

(на 1 июля 2016 года; голов)

	Хозяйства всех категорий	в том числе									хозяйства населения
		сельскохозяй- ственные организации	сельскохозяй- ственные организации, не относящиеся к субъектам малого предпринима- тельства	малые предпри- ятия	в том числе		подсобные сельскохозяй- ственные предприятия несельскохозяй- ственных организаций	крестьянские (фермерские) хозяйства и индиви- дуальные предприни- матели	в том числе		
					малые предприятия (без микропред- приятий)	микро- предприя- тия			крестьянские (фермерские) хозяйства	индиви- дуальные предприни- матели	
1	2	3	4	5	6	7	8	9	10	11	
Тульская область	-	-	-	-	-	-	-	-	-	-	-
Муниципальные районы Тульской области	-	-	-	-	-	-	-	-	-	-	-
Арсеньевский муниципальный район	-	-	-	-	-	-	-	-	-	-	-
Белевский муниципальный район	-	-	-	-	-	-	-	-	-	-	-
Богородицкий муниципальный район	-	-	-	-	-	-	-	-	-	-	-
Веневский муниципальный район	-	-	-	-	-	-	-	-	-	-	-
Воловский муниципальный район	-	-	-	-	-	-	-	-	-	-	-
Дубенский муниципальный район	-	-	-	-	-	-	-	-	-	-	-
Заокский муниципальный район	-	-	-	-	-	-	-	-	-	-	-
Каменский муниципальный район	-	-	-	-	-	-	-	-	-	-	-
Кимовский муниципальный район	-	-	-	-	-	-	-	-	-	-	-
Киреевский муниципальный район	-	-	-	-	-	-	-	-	-	-	-
Куркинский муниципальный район	-	-	-	-	-	-	-	-	-	-	-
Одоевский муниципальный район	-	-	-	-	-	-	-	-	-	-	-
Плавский муниципальный район	-	-	-	-	-	-	-	-	-	-	-
Суворовский муниципальный район	-	-	-	-	-	-	-	-	-	-	-
Тепло-Огаревский муниципальный район	-	-	-	-	-	-	-	-	-	-	-
Узловский муниципальный район	-	-	-	-	-	-	-	-	-	-	-
Чернский муниципальный район	-	-	-	-	-	-	-	-	-	-	-
Щекинский муниципальный район	-	-	-	-	-	-	-	-	-	-	-
Ясногорский муниципальный район	-	-	-	-	-	-	-	-	-	-	-
Городские округа Тульской области	-	-	-	-	-	-	-	-	-	-	-
город Тула	-	-	-	-	-	-	-	-	-	-	-
рабочий поселок Новогуровский	-	-	-	-	-	-	-	-	-	-	-
город Алексин	-	-	-	-	-	-	-	-	-	-	-
город Донской	-	-	-	-	-	-	-	-	-	-	-
город Ефремов	-	-	-	-	-	-	-	-	-	-	-
город Новомосковск	-	-	-	-	-	-	-	-	-	-	-
Славный	-	-	-	-	-	-	-	-	-	-	-

**35. ПОГОЛОВЬЕ БОБРОВ В ХОЗЯЙСТВАХ ВСЕХ КАТЕГОРИЙ**

(на 1 июля 2016 года; голов)

	Хозяйства всех категорий	в том числе									
		сельскохозяй- ственные организации	в том числе					крестьянские (фермерские) хозяйства и индиви- дуальные предпри- матели	в том числе		хозяйства населения
			сельскохозяй- ственные организации, не относящиеся к субъектам малого предпринима- тельства	малые предпри- ятия	в том числе		подсобные сельскохозяй- ственные предприятия несельскохозяй- ственных организаций		крестьянские (фермерские) хозяйства	индиви- дуальные предпри- матели	
					малые предприятия (без микропред- приятий)	микро- предприя- тия					
1	2	3	4	5	6	7	8	9	10	11	
Тульская область	-	-	-	-	-	-	-	-	-	-	-
Муниципальные районы Тульской области	-	-	-	-	-	-	-	-	-	-	-
Арсеньевский муниципальный район	-	-	-	-	-	-	-	-	-	-	-
Белевский муниципальный район	-	-	-	-	-	-	-	-	-	-	-
Богородицкий муниципальный район	-	-	-	-	-	-	-	-	-	-	-
Веневский муниципальный район	-	-	-	-	-	-	-	-	-	-	-
Воловский муниципальный район	-	-	-	-	-	-	-	-	-	-	-
Дубенский муниципальный район	-	-	-	-	-	-	-	-	-	-	-
Заокский муниципальный район	-	-	-	-	-	-	-	-	-	-	-
Каменский муниципальный район	-	-	-	-	-	-	-	-	-	-	-
Кимовский муниципальный район	-	-	-	-	-	-	-	-	-	-	-
Киреевский муниципальный район	-	-	-	-	-	-	-	-	-	-	-
Куркинский муниципальный район	-	-	-	-	-	-	-	-	-	-	-
Одоевский муниципальный район	-	-	-	-	-	-	-	-	-	-	-
Плавский муниципальный район	-	-	-	-	-	-	-	-	-	-	-
Суворовский муниципальный район	-	-	-	-	-	-	-	-	-	-	-
Тепло-Огаревский муниципальный район	-	-	-	-	-	-	-	-	-	-	-
Узловский муниципальный район	-	-	-	-	-	-	-	-	-	-	-
Чернский муниципальный район	-	-	-	-	-	-	-	-	-	-	-
Щекинский муниципальный район	-	-	-	-	-	-	-	-	-	-	-
Ясногорский муниципальный район	-	-	-	-	-	-	-	-	-	-	-
Городские округа Тульской области	-	-	-	-	-	-	-	-	-	-	-
город Тула	-	-	-	-	-	-	-	-	-	-	-
рабочий поселок Новогуровский	-	-	-	-	-	-	-	-	-	-	-
город Алексин	-	-	-	-	-	-	-	-	-	-	-
город Донской	-	-	-	-	-	-	-	-	-	-	-
город Ефремов	-	-	-	-	-	-	-	-	-	-	-
город Новомосковск	-	-	-	-	-	-	-	-	-	-	-
Славный	-	-	-	-	-	-	-	-	-	-	-



**36. ПОГОЛОВЬЕ ОНДАТР В ХОЗЯЙСТВАХ ВСЕХ КАТЕГОРИЙ**

(на 1 июля 2016 года; голов)

	Хозяйства всех категорий	в том числе									хозяйства населения
		сельскохозяй- ственные организации	сельскохозяй- ственные организации, не относящиеся к субъектам малого предпринима- тельства	малые предпри- ятия	в том числе		подсобные сельскохозяй- ственные предприятия несельскохозяй- ственных организаций	крестьянские (фермерские) хозяйства и индиви- дуальные предприни- матели	в том числе		
					малые предприятия (без микропред- приятий)	микро- предприя- тия			крестьянские (фермерские) хозяйства	индиви- дуальные предприни- матели	
1	2	3	4	5	6	7	8	9	10	11	
Тульская область	-	-	-	-	-	-	-	-	-	-	-
Муниципальные районы Тульской области	-	-	-	-	-	-	-	-	-	-	-
Арсеньевский муниципальный район	-	-	-	-	-	-	-	-	-	-	-
Белевский муниципальный район	-	-	-	-	-	-	-	-	-	-	-
Богородицкий муниципальный район	-	-	-	-	-	-	-	-	-	-	-
Веневский муниципальный район	-	-	-	-	-	-	-	-	-	-	-
Воловский муниципальный район	-	-	-	-	-	-	-	-	-	-	-
Дубенский муниципальный район	-	-	-	-	-	-	-	-	-	-	-
Заокский муниципальный район	-	-	-	-	-	-	-	-	-	-	-
Каменский муниципальный район	-	-	-	-	-	-	-	-	-	-	-
Кимовский муниципальный район	-	-	-	-	-	-	-	-	-	-	-
Киреевский муниципальный район	-	-	-	-	-	-	-	-	-	-	-
Куркинский муниципальный район	-	-	-	-	-	-	-	-	-	-	-
Одоевский муниципальный район	-	-	-	-	-	-	-	-	-	-	-
Плавский муниципальный район	-	-	-	-	-	-	-	-	-	-	-
Суворовский муниципальный район	-	-	-	-	-	-	-	-	-	-	-
Тепло-Огаревский муниципальный район	-	-	-	-	-	-	-	-	-	-	-
Узловский муниципальный район	-	-	-	-	-	-	-	-	-	-	-
Чернский муниципальный район	-	-	-	-	-	-	-	-	-	-	-
Щекинский муниципальный район	-	-	-	-	-	-	-	-	-	-	-
Ясногорский муниципальный район	-	-	-	-	-	-	-	-	-	-	-
Городские округа Тульской области	-	-	-	-	-	-	-	-	-	-	-
город Тула	-	-	-	-	-	-	-	-	-	-	-
рабочий поселок Новогуровский	-	-	-	-	-	-	-	-	-	-	-
город Алексин	-	-	-	-	-	-	-	-	-	-	-
город Донской	-	-	-	-	-	-	-	-	-	-	-
город Ефремов	-	-	-	-	-	-	-	-	-	-	-
город Новомосковск	-	-	-	-	-	-	-	-	-	-	-
Славный	-	-	-	-	-	-	-	-	-	-	-

**37. ПОГОЛОВЬЕ ХОРЕЙ В ХОЗЯЙСТВАХ ВСЕХ КАТЕГОРИЙ**

(на 1 июля 2016 года; голов)

	Хозяйства всех категорий	в том числе									хозяйства населения
		сельскохозяй- ственные организации	в том числе					крестьянские (фермерские) хозяйства и индиви- дуальные предпри- матели	в том числе		
			сельскохозяй- ственные организации, не относящиеся к субъектам малого предприни- мательства	малые предпри- ятия	в том числе		подсобные сельскохозяй- ственные предприятия несельскохозяй- ственных организаций		крестьянские (фермерские) хозяйства	индиви- дуальные предпри- матели	
					малые предприятия (без микропред- приятий)	микро- предприя- тия					
1	2	3	4	5	6	7	8	9	10	11	
Тульская область	...	...	-	...	...	-	-	-	-	-	-
Муниципальные районы Тульской области	...	...	-	...	...	-	-	-	-	-	-
Арсеньевский муниципальный район	-	-	-	-	-	-	-	-	-	-	-
Белевский муниципальный район	-	-	-	-	-	-	-	-	-	-	-
Богородицкий муниципальный район	-	-	-	-	-	-	-	-	-	-	-
Веневский муниципальный район	-	-	-	-	-	-	-	-	-	-	-
Воловский муниципальный район	-	-	-	-	-	-	-	-	-	-	-
Дубенский муниципальный район	-	-	-	-	-	-	-	-	-	-	-
Заокский муниципальный район	-	-	-	-	-	-	-	-	-	-	-
Каменский муниципальный район	-	-	-	-	-	-	-	-	-	-	-
Кимовский муниципальный район	-	-	-	-	-	-	-	-	-	-	-
Киреевский муниципальный район	-	-	-	-	-	-	-	-	-	-	-
Куркинский муниципальный район	-	-	-	-	-	-	-	-	-	-	-
Одоевский муниципальный район	-	-	-	-	-	-	-	-	-	-	-
Плавский муниципальный район	-	-	-	-	-	-	-	-	-	-	-
Суворовский муниципальный район	-	-	-	-	-	-	-	-	-	-	-
Тепло-Огаревский муниципальный район	...	...	-	...	...	-	-	-	-	-	-
Узловский муниципальный район	-	-	-	-	-	-	-	-	-	-	-
Чернский муниципальный район	-	-	-	-	-	-	-	-	-	-	-
Щекинский муниципальный район	-	-	-	-	-	-	-	-	-	-	-
Ясногорский муниципальный район	-	-	-	-	-	-	-	-	-	-	-
Городские округа Тульской области	-	-	-	-	-	-	-	-	-	-	-
город Тула	-	-	-	-	-	-	-	-	-	-	-
рабочий поселок Новогуровский	-	-	-	-	-	-	-	-	-	-	-
город Алексин	-	-	-	-	-	-	-	-	-	-	-
город Донской	-	-	-	-	-	-	-	-	-	-	-
город Ефремов	-	-	-	-	-	-	-	-	-	-	-
город Новомосковск	-	-	-	-	-	-	-	-	-	-	-
Славный	-	-	-	-	-	-	-	-	-	-	-



**38. ЧИСЛО СЕМЕЙ ПЧЕЛ МЕДОНОСНЫХ В ХОЗЯЙСТВАХ ВСЕХ КАТЕГОРИЙ**

(на 1 июля 2016 года; голов)

	Хозяйства всех категорий	в том числе									хозяйства населения
		сельскохозяй- ственные организации	в том числе					крестьянские (фермерские) хозяйства и индиви- дуальные предпри- матели	в том числе		
			сельскохозяй- ственные организации, не относящиеся к субъектам малого предпринима- тельства	малые предпри- ятия	в том числе		подсобные сельскохозяй- ственные предприятия несельскохозяй- ственных организаций		крестьянские (фермерские) хозяйства	индиви- дуальные предпри- матели	
					малые предприятия (без микропред- приятий)	микро- предприя- тия					
1	2	3	4	5	6	7	8	9	10	11	
Тульская область	31604	609	176	...	...	...	...	1283	670	613	29712
Муниципальные районы Тульской области	25263	559	126	...	...	...	...	1008	605	403	23696
Арсеньевский муниципальный район	590	...	-	...	...	-	-	-	-	-	520
Белевский муниципальный район	1036	-	-	-	-	-	-	-	-	-	1036
Богородицкий муниципальный район	1140	-	-	-	-	-	-	...	...	-	1130
Веневский муниципальный район	1512	...	-	-	-	-	...	...	...	-	1459
Воловский муниципальный район	2054	-	-	-	-	-	-	-	-	-	2054
Дубенский муниципальный район	1639	-	-	-	-	-	-	...	-	...	1339
Заокский муниципальный район	919	...	-	...	-	...	-	...	...	-	514
Каменский муниципальный район	1844	-	-	-	-	-	-	-	-	-	1844
Кимовский муниципальный район	1224	-	-	-	-	-	-	108	...	...	1116
Киреевский муниципальный район	802	-	-	-	-	-	-	...	...	-	602
Куркинский муниципальный район	2667	-	-	-	-	-	-	-	-	-	2667
Одоевский муниципальный район	1349	-	-	-	-	-	-	-	-	-	1349
Плавский муниципальный район	618	-	-	-	-	-	-	-	-	-	618
Суворовский муниципальный район	633	-	-	-	-	-	-	...	...	-	533
Тепло-Огаревский муниципальный район	1256	-	-	-	-	-	-	-	-	-	1256
Узловский муниципальный район	935	-	-	-	-	-	-	-	-	-	935
Чернский муниципальный район	2326	...	...	-	-	-	-	...	...	-	2087
Щекинский муниципальный район	1265	-	-	-	-	-	-	-	-	-	1265
Ясногорский муниципальный район	1454	...	...	-	-	-	-	-	-	-	1372
Городские округа Тульской области	6341	...	...	-	-	-	-	275	65	210	6016
город Тула	1186	-	-	-	-	-	-	117	...	...	1069
рабочий поселок Новогуровский	-	-	-	-	-	-	-	-	-	-	-
город Алексин	1612	-	-	-	-	-	-	...	-	...	1542
город Донской	143	-	-	-	-	-	-	-	-	-	143
город Ефремов	2187	...	...	-	-	-	-	...	...	-	2119
город Новомосковск	1213	-	-	-	-	-	-	...	...	...	1143
Славный	-	-	-	-	-	-	-	-	-	-	-







# **ПОГОЛОВЬЕ СЕЛЬСКОХОЗЯЙСТВЕННЫХ ЖИВОТНЫХ В ХОЗЯЙСТВАХ НАСЕЛЕНИЯ**

---

**ПОГОЛОВЬЕ СЕЛЬСКОХОЗЯЙСТВЕННЫХ ЖИВОТНЫХ В ХОЗЯЙСТВАХ НАСЕЛЕНИЯ**

**ПОГОЛОВЬЕ СЕЛЬСКОХОЗЯЙСТВЕННЫХ ЖИВОТНЫХ В ХОЗЯЙСТВАХ НАСЕЛЕНИЯ**

**39. ПОГОЛОВЬЕ КРУПНОГО РОГАТОГО СКОТА В ХОЗЯЙСТВАХ НАСЕЛЕНИЯ**

(на 1 июля 2016 года; голов)

	Хозяйства населения	в том числе					некоммерческие объединения граждан
		личные подсобные и другие индивидуальные хозяйства граждан	из них хозяйства				
			личные подсобные	граждан, имеющих земельные участки для индивидуального жилищного строительства	граждан, имеющих земельные участки (садовые, огородные, дачные и другие), не входящие в объединения	граждан, не имеющих земли, но имеющих сельскохозяйственных животных	
1	2	3	4	5	6	7	
Тульская область	14913	14913	14780	124	...	-	-
Муниципальные районы Тульской области	11465	11465	11355	110	-	-	-
Арсеньевский муниципальный район	262	262	262	-	-	-	-
Белевский муниципальный район	503	503	503	-	-	-	-
Богородицкий муниципальный район	727	727	667	60	-	-	-
Веневский муниципальный район	466	466	466	-	-	-	-
Воловский муниципальный район	753	753	753	-	-	-	-
Дубенский муниципальный район	498	498	498	-	-	-	-
Заокский муниципальный район	242	242	242	-	-	-	-
Каменский муниципальный район	610	610	610	-	-	-	-
Кимовский муниципальный район	1286	1286	1286	-	-	-	-
Киреевский муниципальный район	457	457	457	-	-	-	-
Куркинский муниципальный район	995	995	995	-	-	-	-
Одоевский муниципальный район	536	536	536	-	-	-	-
Плавский муниципальный район	431	431	425	6	-	-	-
Суворовский муниципальный район	201	201	201	-	-	-	-
Тепло-Огаревский муниципальный район	480	480	480	-	-	-	-
Узловский муниципальный район	962	962	919	...	-	-	-
Чернский муниципальный район	851	851	851	-	-	-	-
Щекинский муниципальный район	764	764	764	-	-	-	-
Ясногорский муниципальный район	441	441	440	...	-	-	-
Городские округа Тульской области	3448	3448	3425	14	...	-	-
город Тула	533	533	533	-	-	-	-
рабочий поселок Новогуровский	9	9	-	9	-	-	-
город Алексин	535	535	535	-	-	-	-
город Донской	157	157	157	-	-	-	-
город Ефремов	1565	1565	1565	-	-	-	-
город Новомосковск	649	649	635	...	...	-	-
Славный	-	-	-	-	-	-	-



40. ПОГОЛОВЬЕ КОРОВ В ХОЗЯЙСТВАХ НАСЕЛЕНИЯ

(на 1 июля 2016 года; голов)

	Хозяйства населения	в том числе					
		личные подсобные и другие индивидуальные хозяйства граждан	из них хозяйства				некоммерческие объединения граждан
			личные подсобные	граждан, имеющих земельные участки для индивидуального жилищного строительства	граждан, имеющих земельные участки (садовые, огородные, дачные и другие), не входящие в объединения	граждан, не имеющих земли, но имеющих сельскохозяйственных животных	
1	2	3	4	5	6	7	
Тульская область	5973	5973	5924	45	...	-	-
Муниципальные районы Тульской области	4436	4436	4394	42	-	-	-
Арсеньевский муниципальный район	104	104	104	-	-	-	-
Белевский муниципальный район	247	247	247	-	-	-	-
Богородицкий муниципальный район	337	337	298	39	-	-	-
Веневский муниципальный район	220	220	220	-	-	-	-
Воловский муниципальный район	265	265	265	-	-	-	-
Дубенский муниципальный район	225	225	225	-	-	-	-
Заокский муниципальный район	135	135	135	-	-	-	-
Каменский муниципальный район	219	219	219	-	-	-	-
Кимовский муниципальный район	426	426	426	-	-	-	-
Киреевский муниципальный район	184	184	184	-	-	-	-
Куркинский муниципальный район	327	327	327	-	-	-	-
Одоевский муниципальный район	155	155	155	-	-	-	-
Плавский муниципальный район	128	128	126	...	-	-	-
Суворовский муниципальный район	104	104	104	-	-	-	-
Тепло-Огаревский муниципальный район	151	151	151	-	-	-	-
Узловский муниципальный район	284	284	284	-	-	-	-
Чернский муниципальный район	327	327	327	-	-	-	-
Щекинский муниципальный район	361	361	361	-	-	-	-
Ясногорский муниципальный район	237	237	236	...	-	-	-
Городские округа Тульской области	1537	1537	1530	...	...	-	-
город Тула	315	315	315	-	-	-	-
рабочий поселок Новогуровский	...	...	-	...	-	-	-
город Алексин	334	334	334	-	-	-	-
город Донской	70	70	70	-	-	-	-
город Ефремов	605	605	605	-	-	-	-
город Новомосковск	210	210	206	-	...	-	-
Славный	-	-	-	-	-	-	-



**41. ПОГОЛОВЬЕ СВИНЕЙ В ХОЗЯЙСТВАХ НАСЕЛЕНИЯ**

(на 1 июля 2016 года; голов)

	Хозяйства населения	в том числе					некоммерческие объединения граждан
		личные подсобные и другие индивидуальные хозяйства граждан	из них хозяйства				
			личные подсобные	граждан, имеющих земельные участки для индивидуального жилищного строительства	граждан, имеющих земельные участки (садовые, огородные, дачные и другие), не входящие в объединения	граждан, не имеющих земли, но имеющих сельскохозяйственных животных	
1	2	3	4	5	6	7	
Тульская область	13673	13673	13569	77	27	-	-
Муниципальные районы Тульской области	10675	10675	10595	59	21	-	-
Арсеньевский муниципальный район	488	488	488	-	-	-	-
Белевский муниципальный район	477	477	477	-	-	-	-
Богородицкий муниципальный район	904	904	861	43	-	-	-
Веневский муниципальный район	483	483	483	-	-	-	-
Воловский муниципальный район	900	900	900	-	-	-	-
Дубенский муниципальный район	253	253	253	-	-	-	-
Заокский муниципальный район	222	222	222	-	-	-	-
Каменский муниципальный район	826	826	826	-	-	-	-
Кимовский муниципальный район	290	290	290	-	-	-	-
Киреевский муниципальный район	369	369	369	-	-	-	-
Куркинский муниципальный район	1157	1157	1136	-	21	-	-
Одоевский муниципальный район	450	450	450	-	-	-	-
Плавский муниципальный район	381	381	375	...	-	-	-
Суворовский муниципальный район	349	349	349	-	-	-	-
Тепло-Огаревский муниципальный район	788	788	788	-	-	-	-
Узловский муниципальный район	639	639	637	...	-	-	-
Чернский муниципальный район	951	951	951	-	-	-	-
Щекинский муниципальный район	507	507	507	-	-	-	-
Ясногорский муниципальный район	241	241	233	8	-	-	-
Городские округа Тульской области	2998	2998	2974	18	...	-	-
город Тула	253	253	253	-	-	-	-
рабочий поселок Новогуровский	18	18	-	18	-	-	-
город Алексин	571	571	571	-	-	-	-
город Донской	217	217	217	-	-	-	-
город Ефремов	1002	1002	1002	-	-	-	-
город Новомосковск	937	937	931	-	...	-	-
Славный	-	-	-	-	-	-	-



**42. ПОГОЛОВЬЕ ОВЕЦ И КОЗ В ХОЗЯЙСТВАХ НАСЕЛЕНИЯ**

(на 1 июля 2016 года; голов)

	Хозяйства населения	в том числе					некоммерческие объединения граждан
		личные подсобные и другие индивидуальные хозяйства граждан	из них хозяйства				
			личные подсобные	граждан, имеющих земельные участки для индивидуального жилищного строительства	граждан, имеющих земельные участки (садовые, огородные, дачные и другие), не входящие в объединения	граждан, не имеющих земли, но имеющих сельскохозяйственных животных	
1	2	3	4	5	6	7	
Тульская область	39429	39429	39063	267	99	-	-
Муниципальные районы Тульской области	31132	31132	30988	140	...	-	-
Арсеньевский муниципальный район	916	916	916	-	-	-	-
Белевский муниципальный район	453	453	453	-	-	-	-
Богородицкий муниципальный район	2781	2781	2661	120	-	-	-
Веневский муниципальный район	1801	1801	1801	-	-	-	-
Воловский муниципальный район	2678	2678	2678	-	-	-	-
Дубенский муниципальный район	808	808	808	-	-	-	-
Заокский муниципальный район	594	594	594	-	-	-	-
Каменский муниципальный район	1481	1481	1481	-	-	-	-
Кимовский муниципальный район	2583	2583	2583	-	-	-	-
Киреевский муниципальный район	1535	1535	1535	-	-	-	-
Куркинский муниципальный район	2543	2543	2541	-	...	-	-
Одоевский муниципальный район	1064	1064	1064	-	-	-	-
Плавский муниципальный район	1484	1484	1483	...	-	-	-
Суворовский муниципальный район	1118	1118	1118	-	-	-	-
Тепло-Огаревский муниципальный район	1613	1613	1613	-	-	-	-
Узловский муниципальный район	1665	1665	1665	-	-	-	-
Чернский муниципальный район	3055	3055	3045	...	...	-	-
Щекинский муниципальный район	1540	1540	1540	-	-	-	-
Ясногорский муниципальный район	1420	1420	1409	...	-	-	-
Городские округа Тульской области	8297	8297	8075	127	95	-	-
город Тула	1267	1267	1247	-	...	-	-
рабочий поселок Новогуровский	70	70	-	70	-	-	-
город Алексин	1031	1031	1031	-	-	-	-
город Донской	451	451	451	-	-	-	-
город Ефремов	3792	3792	3792	-	-	-	-
город Новомосковск	1686	1686	1554	57	75	-	-
Славный	-	-	-	-	-	-	-



**43. ПОГОЛОВЬЕ ОВЕЦ В ХОЗЯЙСТВАХ НАСЕЛЕНИЯ**

(на 1 июля 2016 года; голов)

	Хозяйства населения	в том числе					некоммерческие объединения граждан
		личные подсобные и другие индивидуальные хозяйства граждан	из них хозяйства			граждан, не имеющих земли, но имеющих сельскохозяйственных животных	
			личные подсобные	граждан, имеющих земельные участки для индивидуального жилищного строительства	граждан, имеющих земельные участки (садовые, огородные, дачные и другие), не входящие в объединения		
1	2	3	4	5	6	7	
Тульская область	27733	27733	27603	69	61	-	-
Муниципальные районы Тульской области	22369	22369	22325	44	-	-	-
Арсеньевский муниципальный район	706	706	706	-	-	-	-
Белевский муниципальный район	261	261	261	-	-	-	-
Богородицкий муниципальный район	2127	2127	2102	...	-	-	-
Веневский муниципальный район	1308	1308	1308	-	-	-	-
Воловский муниципальный район	2228	2228	2228	-	-	-	-
Дубенский муниципальный район	392	392	392	-	-	-	-
Заокский муниципальный район	210	210	210	-	-	-	-
Каменский муниципальный район	1056	1056	1056	-	-	-	-
Кимовский муниципальный район	2193	2193	2193	-	-	-	-
Киреевский муниципальный район	1027	1027	1027	-	-	-	-
Куркинский муниципальный район	1638	1638	1638	-	-	-	-
Одоевский муниципальный район	803	803	803	-	-	-	-
Плавский муниципальный район	1270	1270	1270	-	-	-	-
Суворовский муниципальный район	835	835	835	-	-	-	-
Тепло-Огаревский муниципальный район	1074	1074	1074	-	-	-	-
Узловский муниципальный район	1205	1205	1205	-	-	-	-
Чернский муниципальный район	2280	2280	2272	...	-	-	-
Щекинский муниципальный район	835	835	835	-	-	-	-
Ясногорский муниципальный район	921	921	910	...	-	-	-
Городские округа Тульской области	5364	5364	5278	...	61	-	-
город Тула	606	606	586	-	...	-	-
рабочий поселок Новогуровский	...	...	-	...	-	-	-
город Алексин	480	480	480	-	-	-	-
город Донской	143	143	143	-	-	-	-
город Ефремов	3103	3103	3103	-	-	-	-
город Новомосковск	1007	1007	966	-	41	-	-
Славный	-	-	-	-	-	-	-



**44. ПОГОЛОВЬЕ КОЗ В ХОЗЯЙСТВАХ НАСЕЛЕНИЯ**

(на 1 июля 2016 года; голов)

	Хозяйства населения	в том числе					некоммерческие объединения граждан
		личные подсобные и другие индивидуальные хозяйства граждан	из них хозяйства			граждан, не имеющих земли, но имеющих сельскохозяйственных животных	
			личные подсобные	граждан, имеющих земельные участки для индивидуального жилищного строительства	граждан, имеющих земельные участки (садовые, огородные, дачные и другие), не входящие в объединения		
1	2	3	4	5	6	7	
Тульская область	11696	11696	11460	198	38	-	-
Муниципальные районы Тульской области	8763	8763	8663	96	...	-	-
Арсеньевский муниципальный район	210	210	210	-	-	-	-
Белевский муниципальный район	192	192	192	-	-	-	-
Богородицкий муниципальный район	654	654	559	95	-	-	-
Веневский муниципальный район	493	493	493	-	-	-	-
Воловский муниципальный район	450	450	450	-	-	-	-
Дубенский муниципальный район	416	416	416	-	-	-	-
Заокский муниципальный район	384	384	384	-	-	-	-
Каменский муниципальный район	425	425	425	-	-	-	-
Кимовский муниципальный район	390	390	390	-	-	-	-
Киреевский муниципальный район	508	508	508	-	-	-	-
Куркинский муниципальный район	905	905	903	-	...	-	-
Одоевский муниципальный район	261	261	261	-	-	-	-
Плавский муниципальный район	214	214	213	...	-	-	-
Суворовский муниципальный район	283	283	283	-	-	-	-
Тепло-Огаревский муниципальный район	539	539	539	-	-	-	-
Узловский муниципальный район	460	460	460	-	-	-	-
Чернский муниципальный район	775	775	773	-	...	-	-
Щекинский муниципальный район	705	705	705	-	-	-	-
Ясногорский муниципальный район	499	499	499	-	-	-	-
Городские округа Тульской области	2933	2933	2797	102	34	-	-
город Тула	661	661	661	-	-	-	-
рабочий поселок Новогуровский	45	45	-	45	-	-	-
город Алексин	551	551	551	-	-	-	-
город Донской	308	308	308	-	-	-	-
город Ефремов	689	689	689	-	-	-	-
город Новомосковск	679	679	588	57	34	-	-
Славный	-	-	-	-	-	-	-





**45. ПОГОЛОВЬЕ ПТИЦЫ ВСЕХ ВИДОВ В ХОЗЯЙСТВАХ НАСЕЛЕНИЯ**

(на 1 июля 2016 года; голов)

	Хозяйства населения	в том числе					некоммерческие объединения граждан
		личные подсобные и другие индивидуальные хозяйства граждан	из них хозяйства			граждан, не имеющих земли, но имеющих сельскохозяйственных животных	
			личные подсобные	граждан, имеющих земельные участки для индивидуального жилищного строительства	граждан, имеющих земельные участки (садовые, огородные, дачные и другие), не входящие в объединения		
1	2	3	4	5	6	7	
Тульская область	778138	777562	769324	7050	1188	-	576
Муниципальные районы Тульской области	588352	588154	581604	6150	400	-	198
Арсеньевский муниципальный район	22655	22655	22655	-	-	-	-
Белевский муниципальный район	22297	22287	22287	-	-	-	...
Богородицкий муниципальный район	41678	41678	37093	4585	-	-	-
Веневский муниципальный район	33746	33746	33746	-	-	-	-
Воловский муниципальный район	45544	45544	45544	-	-	-	-
Дубенский муниципальный район	16666	16666	16666	-	-	-	-
Заокский муниципальный район	13818	13770	13770	-	-	-	48
Каменский муниципальный район	40212	40212	40212	-	-	-	-
Кимовский муниципальный район	33829	33829	33829	-	-	-	-
Киреевский муниципальный район	29432	29432	29432	-	-	-	-
Куркинский муниципальный район	41401	41401	41300	-	101	-	-
Одоевский муниципальный район	26536	26536	26536	-	-	-	-
Плавский муниципальный район	20719	20704	19720	984	-	-	...
Суворовский муниципальный район	26765	26765	26765	-	-	-	-
Тепло-Огаревский муниципальный район	40024	40024	40024	-	-	-	-
Узловский муниципальный район	29678	29647	29344	239	64	-	31
Чернский муниципальный район	38592	38562	38327	-	235	-	...
Щекинский муниципальный район	38843	38833	38833	-	-	-	...
Ясногорский муниципальный район	25917	25863	25521	342	-	-	54
Городские округа Тульской области	189786	189408	187720	900	788	-	378
город Тула	35757	35526	35231	205	...	-	231
рабочий поселок Новогуrowsкий	486	486	-	486	-	-	-
город Алексин	28600	28527	28527	-	-	-	73
город Донской	13185	13185	13185	-	-	-	-
город Ефремов	79232	79232	79232	-	-	-	-
город Новомосковск	32493	32430	31523	209	698	-	63
Славный	...	...	...	-	-	-	...



**46. ПОГОЛОВЬЕ КУР В ХОЗЯЙСТВАХ НАСЕЛЕНИЯ**

(на 1 июля 2016 года; голов)

	Хозяйства населения	в том числе					некоммерческие объединения граждан
		личные подсобные и другие индивидуальные хозяйства граждан	из них хозяйства			граждан, не имеющих земли, но имеющих сельскохозяйственных животных	
			личные подсобные	граждан, имеющих земельные участки для индивидуального жилищного строительства	граждан, имеющих земельные участки (садовые, огородные, дачные и другие), не входящие в объединения		
1	2	3	4	5	6	7	
Тульская область	640347	639838	633261	5597	980	-	509
Муниципальные районы Тульской области	480889	480694	475583	4734	377	-	195
Арсеньевский муниципальный район	18508	18508	18508	-	-	-	-
Белевский муниципальный район	17143	17133	17133	-	-	-	...
Богородицкий муниципальный район	33217	33217	29542	3675	-	-	-
Веневский муниципальный район	27832	27832	27832	-	-	-	-
Воловский муниципальный район	36774	36774	36774	-	-	-	-
Дубенский муниципальный район	14037	14037	14037	-	-	-	-
Заокский муниципальный район	11502	11457	11457	-	-	-	45
Каменский муниципальный район	28480	28480	28480	-	-	-	-
Кимовский муниципальный район	28781	28781	28781	-	-	-	-
Киреевский муниципальный район	25105	25105	25105	-	-	-	-
Куркинский муниципальный район	31431	31431	31337	-	94	-	-
Одоевский муниципальный район	23526	23526	23526	-	-	-	-
Плавский муниципальный район	17302	17287	16761	526	-	-	...
Суворовский муниципальный район	23120	23120	23120	-	-	-	-
Тепло-Огаревский муниципальный район	32519	32519	32519	-	-	-	-
Узловский муниципальный район	24197	24166	23879	239	48	-	31
Чернский муниципальный район	32947	32917	32682	-	235	-	...
Щекинский муниципальный район	32202	32192	32192	-	-	-	...
Ясногорский муниципальный район	22266	22212	21918	294	-	-	54
Городские округа Тульской области	159458	159144	157678	863	603	-	314
город Тула	30510	30341	30046	205	...	-	169
рабочий поселок Новогуровский	481	481	-	481	-	-	-
город Алексин	24464	24391	24391	-	-	-	73
город Донской	10900	10900	10900	-	-	-	-
город Ефремов	66600	66600	66600	-	-	-	-
город Новомосковск	26483	26422	25732	177	513	-	61
Славный	...	...	...	-	-	-	...

**47. ПОГОЛОВЬЕ УТОК В ХОЗЯЙСТВАХ НАСЕЛЕНИЯ**

(на 1 июля 2016 года; голов)

	Хозяйства населения	в том числе					некоммерческие объединения граждан
		личные подсобные и другие индивидуальные хозяйства граждан	из них хозяйства			граждан, не имеющих земли, но имеющих сельскохозяйственных животных	
			личные подсобные	граждан, имеющих земельные участки для индивидуального жилищного строительства	граждан, имеющих земельные участки (садовые, огородные, дачные и другие), не входящие в объединения		
1	2	3	4	5	6	7	
Тульская область	80411	80359	79263	988	108	-	52
Муниципальные районы Тульской области	62854	62854	61886	951	...	-	-
Арсеньевский муниципальный район	2743	2743	2743	-	-	-	-
Белевский муниципальный район	2867	2867	2867	-	-	-	-
Богородицкий муниципальный район	4521	4521	3793	728	-	-	-
Веневский муниципальный район	3249	3249	3249	-	-	-	-
Воловский муниципальный район	5369	5369	5369	-	-	-	-
Дубенский муниципальный район	1241	1241	1241	-	-	-	-
Заокский муниципальный район	1331	1331	1331	-	-	-	-
Каменский муниципальный район	7757	7757	7757	-	-	-	-
Кимовский муниципальный район	2901	2901	2901	-	-	-	-
Киреевский муниципальный район	2338	2338	2338	-	-	-	-
Куркинский муниципальный район	4678	4678	4671	-	...	-	-
Одоевский муниципальный район	1667	1667	1667	-	-	-	-
Плавский муниципальный район	2203	2203	1998	205	-	-	-
Суворовский муниципальный район	2231	2231	2231	-	-	-	-
Тепло-Огаревский муниципальный район	5487	5487	5487	-	-	-	-
Узловский муниципальный район	2754	2754	2744	-	...	-	-
Чернский муниципальный район	3421	3421	3421	-	-	-	-
Щекинский муниципальный район	3766	3766	3766	-	-	-	-
Ясногорский муниципальный район	2330	2330	2312	...	-	-	-
Городские округа Тульской области	17557	17505	17377	37	91	-	52
город Тула	2742	2690	2690	-	-	-	52
рабочий поселок Новогуровский	...	...	-	...	-	-	-
город Алексин	1873	1873	1873	-	-	-	-
город Донской	1665	1665	1665	-	-	-	-
город Ефремов	7567	7567	7567	-	-	-	-
город Новомосковск	3692	3692	3569	32	91	-	-
Славный	...	...	...	-	-	-	-



**48. ПОГОЛОВЬЕ ГУСЕЙ В ХОЗЯЙСТВАХ НАСЕЛЕНИЯ**

(на 1 июля 2016 года; голов)

	Хозяйства населения	в том числе					некоммерческие объединения граждан
		личные подсобные и другие индивидуальные хозяйства граждан	из них хозяйства			граждан, не имеющих земли, но имеющих сельскохозяйственных животных	
			личные подсобные	граждан, имеющих земельные участки для индивидуального жилищного строительства	граждан, имеющих земельные участки (садовые, огородные, дачные и другие), не входящие в объединения		
1	2	3	4	5	6	7	
Тульская область	46292	46277	46017	160	100	-	15
Муниципальные районы Тульской области	36546	36543	36377	160	...	-	...
Арсеньевский муниципальный район	1198	1198	1198	-	-	-	-
Белевский муниципальный район	1981	1981	1981	-	-	-	-
Богородицкий муниципальный район	3403	3403	3261	142	-	-	-
Веневский муниципальный район	1939	1939	1939	-	-	-	-
Воловский муниципальный район	2875	2875	2875	-	-	-	-
Дубенский муниципальный район	1256	1256	1256	-	-	-	-
Заокский муниципальный район	649	646	646	-	-	-	...
Каменский муниципальный район	3558	3558	3558	-	-	-	-
Кимовский муниципальный район	1794	1794	1794	-	-	-	-
Киреевский муниципальный район	1751	1751	1751	-	-	-	-
Куркинский муниципальный район	4634	4634	4634	-	-	-	-
Одоевский муниципальный район	1091	1091	1091	-	-	-	-
Плавский муниципальный район	928	928	925	...	-	-	-
Суворовский муниципальный район	1305	1305	1305	-	-	-	-
Тепло-Огаревский муниципальный район	1901	1901	1901	-	-	-	-
Узловский муниципальный район	1514	1514	1508	-	...	-	-
Чернский муниципальный район	1726	1726	1726	-	-	-	-
Щекинский муниципальный район	2159	2159	2159	-	-	-	-
Ясногорский муниципальный район	884	884	869	...	-	-	-
Городские округа Тульской области	9746	9734	9640	-	94	-	...
город Тула	1049	1039	1039	-	-	-	...
рабочий поселок Новогуровский	-	-	-	-	-	-	-
город Алексин	1600	1600	1600	-	-	-	-
город Донской	546	546	546	-	-	-	-
город Ефремов	4482	4482	4482	-	-	-	-
город Новомосковск	2069	2067	1973	-	94	-	...
Славный	-	-	-	-	-	-	-

**49. ПОГОЛОВЬЕ ИНДЕЕК В ХОЗЯЙСТВАХ НАСЕЛЕНИЯ**

(на 1 июля 2016 года; голов)

	Хозяйства населения	в том числе					некоммерческие объединения граждан
		личные подсобные и другие индивидуальные хозяйства граждан	из них хозяйства				
			личные подсобные	граждан, имеющих земельные участки для индивидуального строительства	граждан, имеющих земельные участки (садовые, огородные, дачные и другие), не входящие в объединения	граждан, не имеющих земли, но имеющих сельскохозяйственных животных	
1	2	3	4	5	6	7	
Тульская область	6510	6510	6480	...	-	-	-
Муниципальные районы Тульской области	4629	4629	4599	...	-	-	-
Арсеньевский муниципальный район	171	171	171	-	-	-	-
Белевский муниципальный район	241	241	241	-	-	-	-
Богородицкий муниципальный район	352	352	337	...	-	-	-
Веневский муниципальный район	288	288	288	-	-	-	-
Воловский муниципальный район	425	425	425	-	-	-	-
Дубенский муниципальный район	103	103	103	-	-	-	-
Заокский муниципальный район	284	284	284	-	-	-	-
Каменский муниципальный район	377	377	377	-	-	-	-
Кимовский муниципальный район	281	281	281	-	-	-	-
Киреевский муниципальный район	191	191	191	-	-	-	-
Куркинский муниципальный район	466	466	466	-	-	-	-
Одоевский муниципальный район	180	180	180	-	-	-	-
Плавский муниципальный район	...	...	...	-	-	-	-
Суворовский муниципальный район	100	100	100	-	-	-	-
Тепло-Огаревский муниципальный район	117	117	117	-	-	-	-
Узловский муниципальный район	144	144	144	-	-	-	-
Чернский муниципальный район	322	322	322	-	-	-	-
Щекинский муниципальный район	313	313	313	-	-	-	-
Ясногорский муниципальный район	259	259	244	...	-	-	-
Городские округа Тульской области	1881	1881	1881	-	-	-	-
город Тула	692	692	692	-	-	-	-
рабочий поселок Новогуровский	-	-	-	-	-	-	-
город Алексин	396	396	396	-	-	-	-
город Донской	...	...	...	-	-	-	-
город Ефремов	573	573	573	-	-	-	-
город Новомосковск	201	201	201	-	-	-	-
Славный	-	-	-	-	-	-	-



**50. ПОГОЛОВЬЕ ЛОШАДЕЙ В ХОЗЯЙСТВАХ НАСЕЛЕНИЯ**

(на 1 июля 2016 года; голов)

	Хозяйства населения	в том числе					некоммерческие объединения граждан
		личные подсобные и другие индивидуальные хозяйства граждан	из них хозяйства			граждан, не имеющих земли, но имеющих сельскохозяйственных животных	
			личные подсобные	граждан, имеющих земельные участки для индивидуального жилищного строительства	граждан, имеющих земельные участки (садовые, огородные, дачные и другие), не входящие в объединения		
1	2	3	4	5	6	7	
Тульская область	676	676	676	-	-	-	-
Муниципальные районы Тульской области	511	511	511	-	-	-	-
Арсеньевский муниципальный район	21	21	21	-	-	-	-
Белевский муниципальный район	128	128	128	-	-	-	-
Богородицкий муниципальный район	28	28	28	-	-	-	-
Веневский муниципальный район	9	9	9	-	-	-	-
Воловский муниципальный район	24	24	24	-	-	-	-
Дубенский муниципальный район	...	...	...	-	-	-	-
Заокский муниципальный район	...	...	...	-	-	-	-
Каменский муниципальный район	38	38	38	-	-	-	-
Кимовский муниципальный район	46	46	46	-	-	-	-
Киреевский муниципальный район	8	8	8	-	-	-	-
Куркинский муниципальный район	30	30	30	-	-	-	-
Одоевский муниципальный район	22	22	22	-	-	-	-
Плавский муниципальный район	10	10	10	-	-	-	-
Суворовский муниципальный район	6	6	6	-	-	-	-
Тепло-Огаревский муниципальный район	26	26	26	-	-	-	-
Узловский муниципальный район	10	10	10	-	-	-	-
Чернский муниципальный район	39	39	39	-	-	-	-
Щекинский муниципальный район	33	33	33	-	-	-	-
Ясногорский муниципальный район	19	19	19	-	-	-	-
Городские округа Тульской области	165	165	165	-	-	-	-
город Тула	40	40	40	-	-	-	-
рабочий поселок Новогуровский	-	-	-	-	-	-	-
город Алексин	16	16	16	-	-	-	-
город Донской	-	-	-	-	-	-	-
город Ефремов	48	48	48	-	-	-	-
город Новомосковск	61	61	61	-	-	-	-
Славный	-	-	-	-	-	-	-

**51. ПОГОЛОВЬЕ СЕВЕРНЫХ ОЛЕНЕЙ В ХОЗЯЙСТВАХ НАСЕЛЕНИЯ**

(на 1 июля 2016 года; голов)

	Хозяйства населения	в том числе					некоммерческие объединения граждан
		личные подсобные и другие индивидуальные хозяйства граждан	из них хозяйства				
			личные подсобные	граждан, имеющих земельные участки для индивидуального жилищного строительства	граждан, имеющих земельные участки (садовые, огородные, дачные и другие), не входящие в объединения	граждан, не имеющих земли, но имеющих сельскохозяйственных животных	
1	2	3	4	5	6	7	
Тульская область	-	-	-	-	-	-	-
Муниципальные районы Тульской области	-	-	-	-	-	-	-
Арсеньевский муниципальный район	-	-	-	-	-	-	-
Белевский муниципальный район	-	-	-	-	-	-	-
Богородицкий муниципальный район	-	-	-	-	-	-	-
Веневский муниципальный район	-	-	-	-	-	-	-
Воловский муниципальный район	-	-	-	-	-	-	-
Дубенский муниципальный район	-	-	-	-	-	-	-
Заокский муниципальный район	-	-	-	-	-	-	-
Каменский муниципальный район	-	-	-	-	-	-	-
Кимовский муниципальный район	-	-	-	-	-	-	-
Киреевский муниципальный район	-	-	-	-	-	-	-
Куркинский муниципальный район	-	-	-	-	-	-	-
Одоевский муниципальный район	-	-	-	-	-	-	-
Плавский муниципальный район	-	-	-	-	-	-	-
Суворовский муниципальный район	-	-	-	-	-	-	-
Тепло-Огаревский муниципальный район	-	-	-	-	-	-	-
Узловский муниципальный район	-	-	-	-	-	-	-
Чернский муниципальный район	-	-	-	-	-	-	-
Щекинский муниципальный район	-	-	-	-	-	-	-
Ясногорский муниципальный район	-	-	-	-	-	-	-
Городские округа Тульской области	-	-	-	-	-	-	-
город Тула	-	-	-	-	-	-	-
рабочий поселок Новогуровский	-	-	-	-	-	-	-
город Алексин	-	-	-	-	-	-	-
город Донской	-	-	-	-	-	-	-
город Ефремов	-	-	-	-	-	-	-
город Новомосковск	-	-	-	-	-	-	-
Славный	-	-	-	-	-	-	-



**52. ПОГОЛОВЬЕ КРОЛИКОВ ДОМАШНИХ В ХОЗЯЙСТВАХ НАСЕЛЕНИЯ**

(на 1 июля 2016 года; голов)

	Хозяйства населения	в том числе					некоммерческие объединения граждан
		личные подсобные и другие индивидуальные хозяйства граждан	из них хозяйства			граждан, не имеющих земли, но имеющих сельскохозяйственных животных	
			личные подсобные	граждан, имеющих земельные участки для индивидуального жилищного строительства	граждан, имеющих земельные участки (садовые, огородные, дачные и другие), не входящие в объединения		
1	2	3	4	5	6	7	
Тульская область	53101	53094	52606	324	164	-	...
Муниципальные районы Тульской области	41153	41153	40769	230	...	-	-
Арсеньевский муниципальный район	1300	1300	1300	-	-	-	-
Белевский муниципальный район	1529	1529	1529	-	-	-	-
Богородицкий муниципальный район	2432	2432	2345	87	-	-	-
Веневский муниципальный район	2339	2339	2339	-	-	-	-
Воловский муниципальный район	2613	2613	2613	-	-	-	-
Дубенский муниципальный район	1398	1398	1398	-	-	-	-
Заокский муниципальный район	1150	1150	1150	-	-	-	-
Каменский муниципальный район	2491	2491	2491	-	-	-	-
Кимовский муниципальный район	1830	1830	1830	-	-	-	-
Киреевский муниципальный район	1277	1277	1277	-	-	-	-
Куркинский муниципальный район	3294	3294	3290	-	...	-	-
Одоевский муниципальный район	2330	2330	2330	-	-	-	-
Плавский муниципальный район	2147	2147	2064	83	-	-	-
Суворовский муниципальный район	1258	1258	1258	-	-	-	-
Тепло-Огаревский муниципальный район	2199	2199	2199	-	-	-	-
Узловский муниципальный район	1941	1941	1891	...	-	-	-
Чернский муниципальный район	3655	3655	3505	-	...	-	-
Щекинский муниципальный район	3016	3016	3016	-	-	-	-
Ясногорский муниципальный район	2954	2954	2944	...	-	-	-
Городские округа Тульской области	11948	11941	11837	94	...	-	...
город Тула	2810	2807	2807	-	-	-	...
рабочий поселок Новогуровский	36	36	-	36	-	-	-
город Алексин	2883	2883	2883	-	-	-	-
город Донской	398	398	398	-	-	-	-
город Ефремов	2739	2739	2739	-	-	-	-
город Новомосковск	3078	3078	3010	...	...	-	-
Славный	...	-	-	-	-	-	...





**53. ЧИСЛО СЕМЕЙ ПЧЕЛ МЕДОНОСНЫХ В ХОЗЯЙСТВАХ НАСЕЛЕНИЯ**

(на 1 июля 2016 года; голов)

	Хозяйства населения	в том числе					некоммерческие объединения граждан
		личные подсобные и другие индивидуальные хозяйства граждан	из них хозяйства			граждан, не имеющих земли, но имеющих сельскохозяйственных животных	
			личные подсобные	граждан, имеющих земельные участки для индивидуального жилищного строительства	граждан, имеющих земельные участки (садовые, огородные, дачные и другие), не входящие в объединения		
1	2	3	4	5	6	7	
Тульская область	29712	29678	29427	43	208	-	34
Муниципальные районы Тульской области	23696	23667	23485	20	162	-	29
Арсеньевский муниципальный район	520	520	520	-	-	-	-
Белевский муниципальный район	1036	1036	1036	-	-	-	-
Богородицкий муниципальный район	1130	1111	1105	...	-	-	...
Веневский муниципальный район	1459	1459	1459	-	-	-	-
Воловский муниципальный район	2054	2054	2054	-	-	-	-
Дубенский муниципальный район	1339	1339	1339	-	-	-	-
Заокский муниципальный район	514	514	514	-	-	-	-
Каменский муниципальный район	1844	1844	1844	-	-	-	-
Кимовский муниципальный район	1116	1116	1116	-	-	-	-
Киреевский муниципальный район	602	602	602	-	-	-	-
Куркинский муниципальный район	2667	2667	2513	-	154	-	-
Одоевский муниципальный район	1349	1349	1349	-	-	-	-
Плавский муниципальный район	618	618	609	...	-	-	-
Суворовский муниципальный район	533	533	533	-	-	-	-
Тепло-Огаревский муниципальный район	1256	1256	1256	-	-	-	-
Узловский муниципальный район	935	932	924	-	...	-	...
Чернский муниципальный район	2087	2087	2087	-	-	-	-
Щекинский муниципальный район	1265	1265	1265	-	-	-	-
Ясногорский муниципальный район	1372	1365	1360	...	-	-	...
Городские округа Тульской области	6016	6011	5942	23	46	-	...
город Тула	1069	1064	1064	-	-	-	...
рабочий поселок Новогуровский	-	-	-	-	-	-	-
город Алексин	1542	1542	1542	-	-	-	-
город Донской	143	143	143	-	-	-	-
город Ефремов	2119	2119	2119	-	-	-	-
город Новомосковск	1143	1143	1074	23	46	-	-
Славный	-	-	-	-	-	-	-



ПОГОЛОВЬЕ СЕЛЬСКОХОЗЯЙСТВЕННЫХ ЖИВОТНЫХ В ХОЗЯЙСТВАХ ГРАЖДАН В СЕЛЬСКИХ ПОСЕЛЕНИЯХ

54. ПОГОЛОВЬЕ КРУПНОГО РОГАТОГО СКОТА В ХОЗЯЙСТВАХ ГРАЖДАН В СЕЛЬСКИХ ПОСЕЛЕНИЯХ

(на 1 июля 2016 года; голов)

	Личные подсобные и другие индивидуальные хозяйства граждан	в том числе хозяйства				Поголовье крупного рогатого скота в хозяйствах граждан сельских поселений, в процентах от общего поголовья крупного рогатого скота в хозяйствах граждан
		личные подсобные	граждан, имеющих земельные участки для индивидуального жилищного строительства	граждан, имеющих земельные участки (садовые, огородные, дачные и другие), не входящие в объединения	граждан, не имеющих земли, но имеющих сельскохозяйственных животных	
	1	2	3	4	5	6
Тульская область	10975	10927	48	-	-	73.6
Муниципальные районы Тульской области	10975	10927	48	-	-	95.7
Арсеньевский муниципальный район	252	252	-	-	-	96.2
Белевский муниципальный район	500	500	-	-	-	99.4
Богородицкий муниципальный район	667	667	-	-	-	91.7
Веневский муниципальный район	451	451	-	-	-	96.8
Воловский муниципальный район	753	753	-	-	-	100.0
Дубенский муниципальный район	479	479	-	-	-	96.2
Заокский муниципальный район	222	222	-	-	-	91.7
Каменский муниципальный район	610	610	-	-	-	100.0
Кимовский муниципальный район	1263	1263	-	-	-	98.2
Киреевский муниципальный район	441	441	-	-	-	96.5
Куркинский муниципальный район	749	749	-	-	-	75.3
Одоевский муниципальный район	533	533	-	-	-	99.4
Плавский муниципальный район	414	410	...	-	-	96.1
Суворовский муниципальный район	199	199	-	-	-	99.0
Тепло-Огаревский муниципальный район	463	463	-	-	-	96.5
Узловский муниципальный район	962	919	...	-	-	100.0
Чернский муниципальный район	821	821	-	-	-	96.5
Щекинский муниципальный район	760	760	-	-	-	99.5
Ясногорский муниципальный район	436	435	...	-	-	98.9
Городские округа Тульской области	-	-	-	-	-	-
город Тула	-	-	-	-	-	-
рабочий поселок Новогуровский	-	-	-	-	-	-
город Алексин	-	-	-	-	-	-
город Донской	-	-	-	-	-	-
город Ефремов	-	-	-	-	-	-
город Новомосковск	-	-	-	-	-	-
Славный	-	-	-	-	-	-



**55. ПОГОЛОВЬЕ КОРОВ В ХОЗЯЙСТВАХ ГРАЖДАН В СЕЛЬСКИХ ПОСЕЛЕНИЯХ**

(на 1 июля 2016 года; голов)

	Личные подсобные и другие индивидуальные хозяйства граждан	в том числе хозяйства				Поголовье коров в хозяйствах граждан сельских поселений, в процентах от общего поголовья коров в хозяйствах граждан
		личные подсобные	граждан, имеющих земельные участки для индивидуального жилищного строительства	граждан, имеющих земельные участки (садовые, огородные, дачные и другие), не входящие в объединения	граждан, не имеющих земли, но имеющих сельскохозяйственных животных	
	1	2	3	4	5	6
Тульская область	4278	4276	...	-	-	71.6
Муниципальные районы Тульской области	4278	4276	...	-	-	96.4
Арсеньевский муниципальный район	104	104	-	-	-	100.0
Белевский муниципальный район	244	244	-	-	-	98.8
Богородицкий муниципальный район	298	298	-	-	-	88.4
Веневский муниципальный район	212	212	-	-	-	96.4
Воловский муниципальный район	265	265	-	-	-	100.0
Дубенский муниципальный район	216	216	-	-	-	96.0
Заокский муниципальный район	120	120	-	-	-	88.9
Каменский муниципальный район	219	219	-	-	-	100.0
Кимовский муниципальный район	424	424	-	-	-	99.5
Киреевский муниципальный район	179	179	-	-	-	97.3
Куркинский муниципальный район	294	294	-	-	-	89.9
Одоевский муниципальный район	153	153	-	-	-	98.7
Плавский муниципальный район	117	116	...	-	-	91.4
Суворовский муниципальный район	103	103	-	-	-	99.0
Тепло-Огаревский муниципальный район	144	144	-	-	-	95.4
Узловский муниципальный район	284	284	-	-	-	100.0
Чернский муниципальный район	310	310	-	-	-	94.8
Щекинский муниципальный район	359	359	-	-	-	99.4
Ясногорский муниципальный район	233	232	...	-	-	98.3
Городские округа Тульской области	-	-	-	-	-	-
город Тула	-	-	-	-	-	-
рабочий поселок Новогуровский	-	-	-	-	-	-
город Алексин	-	-	-	-	-	-
город Донской	-	-	-	-	-	-
город Ефремов	-	-	-	-	-	-
город Новомосковск	-	-	-	-	-	-
Славный	-	-	-	-	-	-



**56. ПОГОЛОВЬЕ СВИНЕЙ В ХОЗЯЙСТВАХ ГРАЖДАН В СЕЛЬСКИХ ПОСЕЛЕНИЯХ**

(на 1 июля 2016 года; голов)

	Личные подсобные и другие индивидуальные хозяйства граждан	в том числе хозяйства				Поголовье свиней в хозяйствах граждан сельских поселений, в процентах от общего поголовья свиней в хозяйствах граждан
		личные подсобные	граждан, имеющих земельные участки для индивидуального жилищного строительства	граждан, имеющих земельные участки (садовые, огородные, дачные и другие), не входящие в объединения	граждан, не имеющих земли, но имеющих сельскохозяйственных животных	
	1	2	3	4	5	6
Тульская область	10056	10019	16	21	-	73.5
Муниципальные районы Тульской области	10056	10019	16	21	-	94.2
Арсеньевский муниципальный район	457	457	-	-	-	93.6
Белевский муниципальный район	475	475	-	-	-	99.6
Богородицкий муниципальный район	861	861	-	-	-	95.2
Веневский муниципальный район	389	389	-	-	-	80.5
Воловский муниципальный район	900	900	-	-	-	100.0
Дубенский муниципальный район	243	243	-	-	-	96.0
Заокский муниципальный район	217	217	-	-	-	97.7
Каменский муниципальный район	826	826	-	-	-	100.0
Кимовский муниципальный район	280	280	-	-	-	96.6
Киреевский муниципальный район	359	359	-	-	-	97.3
Куркинский муниципальный район	933	912	-	21	-	80.6
Одоевский муниципальный район	434	434	-	-	-	96.4
Плавский муниципальный район	370	364	...	-	-	97.1
Суворовский муниципальный район	341	341	-	-	-	97.7
Тепло-Огаревский муниципальный район	669	669	-	-	-	84.9
Узловский муниципальный район	639	637	...	-	-	100.0
Чернский муниципальный район	927	927	-	-	-	97.5
Щекинский муниципальный район	496	496	-	-	-	97.8
Ясногорский муниципальный район	240	232	8	-	-	99.6
Городские округа Тульской области	-	-	-	-	-	-
город Тула	-	-	-	-	-	-
рабочий поселок Новогуровский	-	-	-	-	-	-
город Алексин	-	-	-	-	-	-
город Донской	-	-	-	-	-	-
город Ефремов	-	-	-	-	-	-
город Новомосковск	-	-	-	-	-	-
Славный	-	-	-	-	-	-

**57. ПОГОЛОВЬЕ ОВЕЦ И КОЗ В ХОЗЯЙСТВАХ ГРАЖДАН В СЕЛЬСКИХ ПОСЕЛЕНИЯХ**

(на 1 июля 2016 года; голов)

	Личные подсобные и другие индивидуальные хозяйства граждан	в том числе хозяйства				Поголовье овец и коз в хозяйствах граждан сельских поселений, в процентах от общего поголовья овец и коз в хозяйствах граждан
		личные подсобные	граждан, имеющих земельные участки для индивидуального жилищного строительства	граждан, имеющих земельные участки (садовые, огородные, дачные и другие), не входящие в объединения	граждан, не имеющих земли, но имеющих сельскохозяйственных животных	
	1	2	3	4	5	6
Тульская область	29196	29174	20	...	-	74.0
Муниципальные районы Тульской области	29196	29174	20	...	-	93.8
Арсеньевский муниципальный район	898	898	-	-	-	98.0
Белевский муниципальный район	427	427	-	-	-	94.3
Богородицкий муниципальный район	2661	2661	-	-	-	95.7
Веневский муниципальный район	1749	1749	-	-	-	97.1
Воловский муниципальный район	2635	2635	-	-	-	98.4
Дубенский муниципальный район	740	740	-	-	-	91.6
Заокский муниципальный район	536	536	-	-	-	90.2
Каменский муниципальный район	1481	1481	-	-	-	100.0
Кимовский муниципальный район	2523	2523	-	-	-	97.7
Киреевский муниципальный район	1366	1366	-	-	-	89.0
Куркинский муниципальный район	1693	1691	-	...	-	66.6
Одоевский муниципальный район	1030	1030	-	-	-	96.8
Плавский муниципальный район	1466	1465	...	-	-	98.8
Суворовский муниципальный район	1093	1093	-	-	-	97.8
Тепло-Огаревский муниципальный район	1511	1511	-	-	-	93.7
Узловский муниципальный район	1612	1612	-	-	-	96.8
Чернский муниципальный район	2946	2938	...	-	-	96.4
Щекинский муниципальный район	1516	1516	-	-	-	98.4
Ясногорский муниципальный район	1313	1302	...	-	-	92.5
Городские округа Тульской области	-	-	-	-	-	-
город Тула	-	-	-	-	-	-
рабочий поселок Новогуровский	-	-	-	-	-	-
город Алексин	-	-	-	-	-	-
город Донской	-	-	-	-	-	-
город Ефремов	-	-	-	-	-	-
город Новомосковск	-	-	-	-	-	-
Славный	-	-	-	-	-	-



**58. ПОГОЛОВЬЕ ОВЕЦ В ХОЗЯЙСТВАХ ГРАЖДАН В СЕЛЬСКИХ ПОСЕЛЕНИЯХ**

(на 1 июля 2016 года; голов)

	Личные подсобные и другие индивидуальные хозяйства граждан	в том числе хозяйства				Поголовье овец в хозяйствах граждан сельских поселений, в процентах от общего поголовья овец в хозяйствах граждан
		личные подсобные	граждан, имеющих земельные участки для индивидуального жилищного строительства	граждан, имеющих земельные участки (садовые, огородные, дачные и другие), не входящие в объединения	граждан, не имеющих земли, но имеющих сельскохозяйственных животных	
	1	2	3	4	5	6
Тульская область	21487	21468	...	-	-	77.5
Муниципальные районы Тульской области	21487	21468	...	-	-	96.1
Арсеньевский муниципальный район	693	693	-	-	-	98.2
Белевский муниципальный район	261	261	-	-	-	100.0
Богородицкий муниципальный район	2102	2102	-	-	-	98.8
Веневский муниципальный район	1275	1275	-	-	-	97.5
Воловский муниципальный район	2228	2228	-	-	-	100.0
Дубенский муниципальный район	392	392	-	-	-	100.0
Заокский муниципальный район	210	210	-	-	-	100.0
Каменский муниципальный район	1056	1056	-	-	-	100.0
Кимовский муниципальный район	2188	2188	-	-	-	99.8
Киреевский муниципальный район	906	906	-	-	-	88.2
Куркинский муниципальный район	1068	1068	-	-	-	65.2
Одоевский муниципальный район	788	788	-	-	-	98.1
Плавский муниципальный район	1270	1270	-	-	-	100.0
Суворовский муниципальный район	816	816	-	-	-	97.7
Тепло-Огаревский муниципальный район	1055	1055	-	-	-	98.2
Узловский муниципальный район	1205	1205	-	-	-	100.0
Чернский муниципальный район	2248	2240	...	-	-	98.6
Щекинский муниципальный район	835	835	-	-	-	100.0
Ясногорский муниципальный район	891	880	...	-	-	96.7
Городские округа Тульской области	-	-	-	-	-	-
город Тула	-	-	-	-	-	-
рабочий поселок Новогуровский	-	-	-	-	-	-
город Алексин	-	-	-	-	-	-
город Донской	-	-	-	-	-	-
город Ефремов	-	-	-	-	-	-
город Новомосковск	-	-	-	-	-	-
Славный	-	-	-	-	-	-

**59. ПОГОЛОВЬЕ КОЗ В ХОЗЯЙСТВАХ ГРАЖДАН В СЕЛЬСКИХ ПОСЕЛЕНИЯХ**

(на 1 июля 2016 года; голов)

	Личные подсобные и другие индивидуальные хозяйства граждан	в том числе хозяйства				Поголовье коз в хозяйствах граждан сельских поселений, в процентах от общего поголовья коз в хозяйствах граждан
		личные подсобные	граждан, имеющих земельные участки для индивидуального жилищного строительства	граждан, имеющих земельные участки (садовые, огородные, дачные и другие), не входящие в объединения	граждан, не имеющих земли, но имеющих сельскохозяйственных животных	
	1	2	3	4	5	6
Тульская область	7709	7706	...	...	-	65.9
Муниципальные районы Тульской области	7709	7706	...	...	-	88.0
Арсеньевский муниципальный район	205	205	-	-	-	97.6
Белевский муниципальный район	166	166	-	-	-	86.5
Богородицкий муниципальный район	559	559	-	-	-	85.5
Веневский муниципальный район	474	474	-	-	-	96.1
Воловский муниципальный район	407	407	-	-	-	90.4
Дубенский муниципальный район	348	348	-	-	-	83.7
Заокский муниципальный район	326	326	-	-	-	84.9
Каменский муниципальный район	425	425	-	-	-	100.0
Кимовский муниципальный район	335	335	-	-	-	85.9
Киреевский муниципальный район	460	460	-	-	-	90.6
Куркинский муниципальный район	625	623	-	...	-	69.1
Одоевский муниципальный район	242	242	-	-	-	92.7
Плавский муниципальный район	196	195	...	-	-	91.6
Суворовский муниципальный район	277	277	-	-	-	97.9
Тепло-Огаревский муниципальный район	456	456	-	-	-	84.6
Узловский муниципальный район	407	407	-	-	-	88.5
Чернский муниципальный район	698	698	-	-	-	90.1
Щекинский муниципальный район	681	681	-	-	-	96.6
Ясногорский муниципальный район	422	422	-	-	-	84.6
Городские округа Тульской области	-	-	-	-	-	-
город Тула	-	-	-	-	-	-
рабочий поселок Новогуровский	-	-	-	-	-	-
город Алексин	-	-	-	-	-	-
город Донской	-	-	-	-	-	-
город Ефремов	-	-	-	-	-	-
город Новомосковск	-	-	-	-	-	-
Славный	-	-	-	-	-	-



**60. ПОГОЛОВЬЕ ПТИЦЫ ВСЕХ ВИДОВ В ХОЗЯЙСТВАХ ГРАЖДАН В СЕЛЬСКИХ ПОСЕЛЕНИЯХ**

(на 1 июля 2016 года; голов)

	Личные подсобные и другие индивидуальные хозяйства граждан	в том числе хозяйства				Поголовье птицы всех видов в хозяйствах граждан сельских поселений, в процентах от общего поголовья птицы всех видов в хозяйствах граждан
		личные подсобные	граждан, имеющих земельные участки для индивидуального жилищного строительства	граждан, имеющих земельные участки (садовые, огородные, дачные и другие), не входящие в объединения	граждан, не имеющих земли, но имеющих сельскохозяйственных животных	
	1	2	3	4	5	6
Тульская область	511933	510660	1120	153	-	65.8
Муниципальные районы Тульской области	511933	510660	1120	153	-	87.0
Арсеньевский муниципальный район	17873	17873	-	-	-	78.9
Белевский муниципальный район	19510	19510	-	-	-	87.5
Богородицкий муниципальный район	37093	37093	-	-	-	89.0
Веневский муниципальный район	30718	30718	-	-	-	91.0
Воловский муниципальный район	39089	39089	-	-	-	85.8
Дубенский муниципальный район	14616	14616	-	-	-	87.7
Заокский муниципальный район	12759	12759	-	-	-	92.7
Каменский муниципальный район	40212	40212	-	-	-	100.0
Кимовский муниципальный район	30082	30082	-	-	-	88.9
Киреевский муниципальный район	24413	24413	-	-	-	82.9
Куркинский муниципальный район	33443	33354	-	89	-	80.8
Одоевский муниципальный район	22448	22448	-	-	-	84.6
Плавский муниципальный район	16827	16043	784	-	-	81.3
Суворовский муниципальный район	23227	23227	-	-	-	86.8
Тепло-Огаревский муниципальный район	29602	29602	-	-	-	74.0
Узловский муниципальный район	26059	25881	114	64	-	87.9
Чернский муниципальный район	32861	32861	-	-	-	85.2
Щекинский муниципальный район	37856	37856	-	-	-	97.5
Ясногорский муниципальный район	23245	23023	222	-	-	89.9
Городские округа Тульской области	-	-	-	-	-	-
город Тула	-	-	-	-	-	-
рабочий поселок Новогуровский	-	-	-	-	-	-
город Алексин	-	-	-	-	-	-
город Донской	-	-	-	-	-	-
город Ефремов	-	-	-	-	-	-
город Новомосковск	-	-	-	-	-	-
Славный	-	-	-	-	-	-



**61. ПОГОЛОВЬЕ КУР В ХОЗЯЙСТВАХ ГРАЖДАН В СЕЛЬСКИХ ПОСЕЛЕНИЯХ**

(на 1 июля 2016 года; голов)

	Личные подсобные и другие индивидуальные хозяйства граждан	в том числе хозяйства				Поголовье кур в хозяйствах граждан сельских поселений, в процентах от общего поголовья кур в хозяйствах граждан
		личные подсобные	граждан, имеющих земельные участки для индивидуального жилищного строительства	граждан, имеющих земельные участки (садовые, огородные, дачные и другие), не входящие в объединения	граждан, не имеющих земли, но имеющих сельскохозяйственных животных	
	1	2	3	4	5	6
Тульская область	416419	415585	704	130	-	65.1
Муниципальные районы Тульской области	416419	415585	704	130	-	86.6
Арсеньевский муниципальный район	14426	14426	-	-	-	77.9
Белевский муниципальный район	15502	15502	-	-	-	90.5
Богородицкий муниципальный район	29542	29542	-	-	-	88.9
Веневский муниципальный район	25024	25024	-	-	-	89.9
Воловский муниципальный район	31277	31277	-	-	-	85.1
Дубенский муниципальный район	12137	12137	-	-	-	86.5
Заокский муниципальный район	10642	10642	-	-	-	92.9
Каменский муниципальный район	28480	28480	-	-	-	100.0
Кимовский муниципальный район	25491	25491	-	-	-	88.6
Киреевский муниципальный район	20682	20682	-	-	-	82.4
Куркинский муниципальный район	25374	25292	-	82	-	80.7
Одоевский муниципальный район	19468	19468	-	-	-	82.8
Плавский муниципальный район	13540	13139	401	-	-	78.3
Суворовский муниципальный район	19906	19906	-	-	-	86.1
Тепло-Огаревский муниципальный район	24461	24461	-	-	-	75.2
Узловский муниципальный район	21613	21451	114	48	-	89.4
Чернский муниципальный район	27903	27903	-	-	-	84.8
Щекинский муниципальный район	31277	31277	-	-	-	97.2
Ясногорский муниципальный район	19674	19485	189	-	-	88.6
Городские округа Тульской области	-	-	-	-	-	-
город Тула	-	-	-	-	-	-
рабочий поселок Новогуровский	-	-	-	-	-	-
город Алексин	-	-	-	-	-	-
город Донской	-	-	-	-	-	-
город Ефремов	-	-	-	-	-	-
город Новомосковск	-	-	-	-	-	-
Славный	-	-	-	-	-	-



62. ПОГОЛОВЬЕ УТОК В ХОЗЯЙСТВАХ ГРАЖДАН В СЕЛЬСКИХ ПОСЕЛЕНИЯХ

(на 1 июля 2016 года; голов)

	Личные подсобные и другие индивидуальные хозяйства граждан	в том числе хозяйства				Поголовье уток в хозяйствах граждан сельских поселений, в процентах от общего поголовья уток в хозяйствах граждан
		личные подсобные	граждан, имеющих земельные участки для индивидуального жилищного строительства	граждан, имеющих земельные участки (садовые, огородные, дачные и другие), не входящие в объединения	граждан, не имеющих земли, но имеющих сельскохозяйственных животных	
	1	2	3	4	5	6
Тульская область	56178	56013	148	...	-	69.9
Муниципальные районы Тульской области	56178	56013	148	...	-	89.4
Арсеньевский муниципальный район	2325	2325	-	-	-	84.8
Белевский муниципальный район	2227	2227	-	-	-	77.7
Богородицкий муниципальный район	3793	3793	-	-	-	83.9
Веневский муниципальный район	3079	3079	-	-	-	94.8
Воловский муниципальный район	4450	4450	-	-	-	82.9
Дубенский муниципальный район	1141	1141	-	-	-	91.9
Заокский муниципальный район	1285	1285	-	-	-	96.5
Каменский муниципальный район	7757	7757	-	-	-	100.0
Кимовский муниципальный район	2648	2648	-	-	-	91.3
Киреевский муниципальный район	1951	1951	-	-	-	83.4
Куркинский муниципальный район	4405	4398	-	...	-	94.2
Одоевский муниципальный район	1637	1637	-	-	-	98.2
Плавский муниципальный район	2108	1978	130	-	-	95.7
Суворовский муниципальный район	2120	2120	-	-	-	95.0
Тепло-Огаревский муниципальный район	3612	3612	-	-	-	65.8
Узловский муниципальный район	2754	2744	-	...	-	100.0
Чернский муниципальный район	2890	2890	-	-	-	84.5
Щекинский муниципальный район	3716	3716	-	-	-	98.7
Ясногорский муниципальный район	2280	2262	...	-	-	97.9
Городские округа Тульской области	-	-	-	-	-	-
город Тула	-	-	-	-	-	-
рабочий поселок Новогуровский	-	-	-	-	-	-
город Алексин	-	-	-	-	-	-
город Донской	-	-	-	-	-	-
город Ефремов	-	-	-	-	-	-
город Новомосковск	-	-	-	-	-	-
Славный	-	-	-	-	-	-

**63. ПОГОЛОВЬЕ ГУСЕЙ В ХОЗЯЙСТВАХ ГРАЖДАН В СЕЛЬСКИХ ПОСЕЛЕНИЯХ**

(на 1 июля 2016 года; голов)

	Личные подсобные и другие индивидуальные хозяйства граждан	в том числе хозяйства				Поголовье гусей в хозяйствах граждан сельских поселений, в процентах от общего поголовья гусей в хозяйствах граждан
		личные подсобные	граждан, имеющих земельные участки для индивидуального жилищного строительства	граждан, имеющих земельные участки (садовые, огородные, дачные и другие), не входящие в объединения	граждан, не имеющих земли, но имеющих сельскохозяйственных животных	
	1	2	3	4	5	6
Тульская область	33274	33250	18	...	-	71.9
Муниципальные районы Тульской области	33274	33250	18	...	-	91.1
Арсеньевский муниципальный район	991	991	-	-	-	82.7
Белевский муниципальный район	1475	1475	-	-	-	74.5
Богородицкий муниципальный район	3261	3261	-	-	-	95.8
Веневский муниципальный район	1909	1909	-	-	-	98.5
Воловский муниципальный район	2836	2836	-	-	-	98.6
Дубенский муниципальный район	1206	1206	-	-	-	96.0
Заокский муниципальный район	646	646	-	-	-	100.0
Каменский муниципальный район	3558	3558	-	-	-	100.0
Кимовский муниципальный район	1720	1720	-	-	-	95.9
Киреевский муниципальный район	1557	1557	-	-	-	88.9
Куркинский муниципальный район	3454	3454	-	-	-	74.5
Одоевский муниципальный район	1091	1091	-	-	-	100.0
Плавский муниципальный район	893	890	...	-	-	96.2
Суворовский муниципальный район	1092	1092	-	-	-	83.7
Тепло-Огаревский муниципальный район	1427	1427	-	-	-	75.1
Узловский муниципальный район	1479	1473	-	...	-	97.7
Чернский муниципальный район	1646	1646	-	-	-	95.4
Щекинский муниципальный район	2149	2149	-	-	-	99.5
Ясногорский муниципальный район	884	869	...	-	-	100.0
Городские округа Тульской области	-	-	-	-	-	-
город Тула	-	-	-	-	-	-
рабочий поселок Новогуровский	-	-	-	-	-	-
город Алексин	-	-	-	-	-	-
город Донской	-	-	-	-	-	-
город Ефремов	-	-	-	-	-	-
город Новомосковск	-	-	-	-	-	-
Славный	-	-	-	-	-	-



**64. ПОГОЛОВЬЕ ИНДЕЕК В ХОЗЯЙСТВАХ ГРАЖДАН В СЕЛЬСКИХ ПОСЕЛЕНИЯХ**

(на 1 июля 2016 года; голов)

	Личные подсобные и другие индивидуальные хозяйства граждан	в том числе хозяйства				Поголовье индек в хозяйствах граждан сельских поселений, в процентах от общего поголовья индек в хозяйствах граждан
		личные подсобные	граждан, имеющих земельные участки для индивидуального жилищного строительства	граждан, имеющих земельные участки (садовые, огородные, дачные и другие), не входящие в объединения	граждан, не имеющих земли, но имеющих сельскохозяйственных животных	
	1	2	3	4	5	6
Тульская область	3936	3936	-	-	-	60.5
Муниципальные районы Тульской области	3936	3936	-	-	-	85.0
Арсеньевский муниципальный район	121	121	-	-	-	70.8
Белевский муниципальный район	241	241	-	-	-	100.0
Богородицкий муниципальный район	337	337	-	-	-	95.7
Веневский муниципальный район	268	268	-	-	-	93.1
Воловский муниципальный район	425	425	-	-	-	100.0
Дубенский муниципальный район	103	103	-	-	-	100.0
Заокский муниципальный район	134	134	-	-	-	47.2
Каменский муниципальный район	377	377	-	-	-	100.0
Кимовский муниципальный район	201	201	-	-	-	71.5
Киреевский муниципальный район	176	176	-	-	-	92.1
Куркинский муниципальный район	207	207	-	-	-	44.4
Одоевский муниципальный район	180	180	-	-	-	100.0
Плавский муниципальный район	...	...	-	-	-	...
Суворовский муниципальный район	100	100	-	-	-	100.0
Тепло-Огаревский муниципальный район	102	102	-	-	-	87.2
Узловский муниципальный район	144	144	-	-	-	100.0
Чернский муниципальный район	265	265	-	-	-	82.3
Щекинский муниципальный район	311	311	-	-	-	99.4
Ясногорский муниципальный район	229	229	-	-	-	88.4
Городские округа Тульской области	-	-	-	-	-	-
город Тула	-	-	-	-	-	-
рабочий поселок Новогуровский	-	-	-	-	-	-
город Алексин	-	-	-	-	-	-
город Донской	-	-	-	-	-	-
город Ефремов	-	-	-	-	-	-
город Новомосковск	-	-	-	-	-	-
Славный	-	-	-	-	-	-

**65. ПОГОЛОВЬЕ ЛОШАДЕЙ В ХОЗЯЙСТВАХ ГРАЖДАН В СЕЛЬСКИХ ПОСЕЛЕНИЯХ**

(на 1 июля 2016 года; голов)

	Личные подсобные и другие индивидуальные хозяйства граждан	в том числе хозяйства				Поголовье лошадей в хозяйствах граждан сельских поселений, в процентах от общего поголовья лошадей в хозяйствах граждан
		личные подсобные	граждан, имеющих земельные участки для индивидуального жилищного строительства	граждан, имеющих земельные участки (садовые, огородные, дачные и другие), не входящие в объединения	граждан, не имеющих земли, но имеющих сельскохозяйственных животных	
	1	2	3	4	5	6
Тульская область	505	505	-	-	-	74.7
Муниципальные районы Тульской области	505	505	-	-	-	98.8
Арсеньевский муниципальный район	21	21	-	-	-	100.0
Белевский муниципальный район	128	128	-	-	-	100.0
Богородицкий муниципальный район	28	28	-	-	-	100.0
Веневский муниципальный район	8	8	-	-	-	88.9
Воловский муниципальный район	24	24	-	-	-	100.0
Дубенский муниципальный район	...	...	-	-	-	...
Заокский муниципальный район	...	...	-	-	-	...
Каменский муниципальный район	38	38	-	-	-	100.0
Кимовский муниципальный район	46	46	-	-	-	100.0
Киреевский муниципальный район	8	8	-	-	-	100.0
Куркинский муниципальный район	26	26	-	-	-	86.7
Одоевский муниципальный район	22	22	-	-	-	100.0
Плавский муниципальный район	10	10	-	-	-	100.0
Суворовский муниципальный район	6	6	-	-	-	100.0
Тепло-Огаревский муниципальный район	26	26	-	-	-	100.0
Узловский муниципальный район	10	10	-	-	-	100.0
Чернский муниципальный район	38	38	-	-	-	97.4
Щекинский муниципальный район	33	33	-	-	-	100.0
Ясногорский муниципальный район	19	19	-	-	-	100.0
Городские округа Тульской области	-	-	-	-	-	-
город Тула	-	-	-	-	-	-
рабочий поселок Новогуровский	-	-	-	-	-	-
город Алексин	-	-	-	-	-	-
город Донской	-	-	-	-	-	-
город Ефремов	-	-	-	-	-	-
город Новомосковск	-	-	-	-	-	-
Славный	-	-	-	-	-	-



**66. ПОГОЛОВЬЕ КРОЛИКОВ ДОМАШНИХ В ХОЗЯЙСТВАХ ГРАЖДАН В СЕЛЬСКИХ ПОСЕЛЕНИЯХ**

(на 1 июля 2016 года; голов)

	Личные подсобные и другие индивидуальные хозяйства граждан	в том числе хозяйства				Поголовье кроликов в хозяйствах граждан сельских поселений, в процентах от общего поголовья кроликов в хозяйствах граждан
		личные подсобные	граждан, имеющих земельные участки для индивидуального жилищного строительства	граждан, имеющих земельные участки (садовые, огородные, дачные и другие), не входящие в объединения	граждан, не имеющих земли, но имеющих сельскохозяйственных животных	
	1	2	3	4	5	6
Тульская область	35151	35004	143	...	-	66.2
Муниципальные районы Тульской области	35151	35004	143	...	-	85.4
Арсеньевский муниципальный район	1060	1060	-	-	-	81.5
Белевский муниципальный район	1049	1049	-	-	-	68.6
Богородицкий муниципальный район	2345	2345	-	-	-	96.4
Веневский муниципальный район	2277	2277	-	-	-	97.3
Воловский муниципальный район	2484	2484	-	-	-	95.1
Дубенский муниципальный район	1058	1058	-	-	-	75.7
Заокский муниципальный район	1054	1054	-	-	-	91.7
Каменский муниципальный район	2491	2491	-	-	-	100.0
Кимовский муниципальный район	1445	1445	-	-	-	79.0
Киреевский муниципальный район	942	942	-	-	-	73.8
Куркинский муниципальный район	1975	1971	-	...	-	60.0
Одоевский муниципальный район	1979	1979	-	-	-	84.9
Главский муниципальный район	1807	1724	83	-	-	84.2
Суворовский муниципальный район	1248	1248	-	-	-	99.2
Тепло-Огаревский муниципальный район	1844	1844	-	-	-	83.9
Узловский муниципальный район	1821	1771	...	-	-	93.8
Чернский муниципальный район	2995	2995	-	-	-	81.9
Щекинский муниципальный район	2993	2993	-	-	-	99.2
Ясногорский муниципальный район	2284	2274	...	-	-	77.3
Городские округа Тульской области	-	-	-	-	-	-
город Тула	-	-	-	-	-	-
рабочий поселок Новогуровский	-	-	-	-	-	-
город Алексин	-	-	-	-	-	-
город Донской	-	-	-	-	-	-
город Ефремов	-	-	-	-	-	-
город Новомосковск	-	-	-	-	-	-
Славный	-	-	-	-	-	-

**67. ЧИСЛО СЕМЕЙ ПЧЕЛ МЕДОНОСНЫХ В ХОЗЯЙСТВАХ ГРАЖДАН В СЕЛЬСКИХ ПОСЕЛЕНИЯХ**

(на 1 июля 2016 года; голов)

	Личные подсобные и другие индивидуальные хозяйства граждан	в том числе хозяйства				Число семей пчел в хозяйствах граждан сельских поселений, в процентах от общего числа семей пчел в хозяйствах граждан
		личные подсобные	граждан, имеющих земельные участки для индивидуального жилищного строительства	граждан, имеющих земельные участки (садовые, огородные, дачные и другие), не входящие в объединения	граждан, не имеющих земли, но имеющих сельскохозяйственных животных	
	1	2	3	4	5	6
Тульская область	21539	21363	...	162	-	72.6
Муниципальные районы Тульской области	21539	21363	...	162	-	91.0
Арсеньевский муниципальный район	520	520	-	-	-	100.0
Белевский муниципальный район	1026	1026	-	-	-	99.0
Богородицкий муниципальный район	1105	1105	-	-	-	99.5
Веневский муниципальный район	1459	1459	-	-	-	100.0
Воловский муниципальный район	2012	2012	-	-	-	98.0
Дубенский муниципальный район	1339	1339	-	-	-	100.0
Заокский муниципальный район	506	506	-	-	-	98.4
Каменский муниципальный район	1844	1844	-	-	-	100.0
Кимовский муниципальный район	1056	1056	-	-	-	94.6
Киреевский муниципальный район	527	527	-	-	-	87.5
Куркинский муниципальный район	1242	1088	-	154	-	46.6
Одоевский муниципальный район	1309	1309	-	-	-	97.0
Плавский муниципальный район	568	559	...	-	-	91.9
Суворовский муниципальный район	528	528	-	-	-	99.1
Тепло-Огаревский муниципальный район	1106	1106	-	-	-	88.1
Узловский муниципальный район	732	724	-	...	-	78.5
Чернский муниципальный район	2087	2087	-	-	-	100.0
Щекинский муниципальный район	1218	1218	-	-	-	96.3
Ясногорский муниципальный район	1355	1350	...	-	-	99.3
Городские округа Тульской области	-	-	-	-	-	-
город Тула	-	-	-	-	-	-
рабочий поселок Новогуровский	-	-	-	-	-	-
город Алексин	-	-	-	-	-	-
город Донской	-	-	-	-	-	-
город Ефремов	-	-	-	-	-	-
город Новомосковск	-	-	-	-	-	-
Славный	-	-	-	-	-	-



**ПОГОЛОВЬЕ СЕЛЬСКОХОЗЯЙСТВЕННЫХ ЖИВОТНЫХ В ХОЗЯЙСТВАХ ГРАЖДАН  
В ГОРОДСКИХ ОКРУГАХ И ГОРОДСКИХ ПОСЕЛЕНИЯХ**

**68. ПОГОЛОВЬЕ КРУПНОГО РОГАТОГО СКОТА В ХОЗЯЙСТВАХ ГРАЖДАН В ГОРОДСКИХ ОКРУГАХ И ГОРОДСКИХ ПОСЕЛЕНИЯХ**

(на 1 июля 2016 года; голов)

	Личные подсобные и другие индивидуальные хозяйства граждан	в том числе хозяйства				Поголовье крупного рогатого скота в хозяйствах граждан городских округов и городских поселений, в процентах от общего поголовья крупного рогатого скота в хозяйствах граждан
		личные подсобные	граждан, имеющих земельные участки для индивидуального жилищного строительства	граждан, имеющих земельные участки (садовые, огородные, дачные и другие), не входящие в объединения	граждан, не имеющих земли, но имеющих сельскохозяйственных животных	
	1	2	3	4	5	6
Тульская область	3938	3853	76	...	-	26.4
Муниципальные районы Тульской области	490	428	62	-	-	4.3
Арсеньевский муниципальный район	...	...	-	-	-	...
Белевский муниципальный район	3	3	-	-	-	0.6
Богородицкий муниципальный район	60	-	60	-	-	8.3
Веневский муниципальный район	15	15	-	-	-	3.2
Воловский муниципальный район	-	-	-	-	-	-
Дубенский муниципальный район	19	19	-	-	-	3.8
Заокский муниципальный район	...	...	-	-	-	...
Каменский муниципальный район	-	-	-	-	-	-
Кимовский муниципальный район	23	23	-	-	-	1.8
Киреевский муниципальный район	16	16	-	-	-	3.5
Куркинский муниципальный район	246	246	-	-	-	24.7
Одоевский муниципальный район	...	...	-	-	-	...
Плавский муниципальный район	17	15	...	-	-	3.9
Суворовский муниципальный район	...	...	-	-	-	...
Тепло-Огаревский муниципальный район	17	17	-	-	-	3.5
Узловский муниципальный район	-	-	-	-	-	-
Чернский муниципальный район	30	30	-	-	-	3.5
Щекинский муниципальный район	...	...	-	-	-	...
Ясногорский муниципальный район	5	5	-	-	-	1.1
Городские округа Тульской области	3448	3425	14	...	-	100.0
город Тула	533	533	-	-	-	100.0
рабочий поселок Новогуровский	9	-	9	-	-	100.0
город Алексин	535	535	-	-	-	100.0
город Донской	157	157	-	-	-	100.0
город Ефремов	1565	1565	-	-	-	100.0
город Новомосковск	649	635	...	...	-	100.0
Славный	-	-	-	-	-	-



**69. ПОГОЛОВЬЕ КОРОВ В ХОЗЯЙСТВАХ ГРАЖДАН В ГОРОДСКИХ ОКРУГАХ И ГОРОДСКИХ ПОСЕЛЕНИЯХ**

(на 1 июля 2016 года; голов)

	Личные подсобные и другие индивидуальные хозяйства граждан	в том числе хозяйства				Поголовье коров в хозяйствах граждан городских округов и городских поселений, в процентах от общего поголовья коров в хозяйствах граждан
		личные подсобные	граждан, имеющих земельные участки для индивидуального жилищного строительства	граждан, имеющих земельные участки (садовые, огородные, дачные и другие), не входящие в объединения	граждан, не имеющих земли, но имеющих сельскохозяйственных животных	
	1	2	3	4	5	6
Тульская область	1695	1648	43	...	-	28.4
Муниципальные районы Тульской области	158	118	40	-	-	3.6
Арсеньевский муниципальный район	-	-	-	-	-	-
Белевский муниципальный район	3	3	-	-	-	1.2
Богородицкий муниципальный район	39	-	39	-	-	11.6
Веневский муниципальный район	8	8	-	-	-	3.6
Воловский муниципальный район	-	-	-	-	-	-
Дубенский муниципальный район	9	9	-	-	-	4.0
Заокский муниципальный район	...	...	-	-	-	...
Каменский муниципальный район	-	-	-	-	-	-
Кимовский муниципальный район	...	...	-	-	-	...
Киреевский муниципальный район	5	5	-	-	-	2.7
Куркинский муниципальный район	33	33	-	-	-	10.1
Одоевский муниципальный район	...	...	-	-	-	...
Плавский муниципальный район	11	10	...	-	-	8.6
Суворовский муниципальный район	...	...	-	-	-	...
Тепло-Огаревский муниципальный район	7	7	-	-	-	4.6
Узловский муниципальный район	-	-	-	-	-	-
Чернский муниципальный район	17	17	-	-	-	5.2
Щекинский муниципальный район	...	...	-	-	-	...
Ясногорский муниципальный район	4	4	-	-	-	1.7
Городские округа Тульской области	1537	1530	...	...	-	100.0
город Тула	315	315	-	-	-	100.0
рабочий поселок Новогуровский	...	-	...	-	-	...
город Алексин	334	334	-	-	-	100.0
город Донской	70	70	-	-	-	100.0
город Ефремов	605	605	-	-	-	100.0
город Новомосковск	210	206	-	...	-	100.0
Славный	-	-	-	-	-	-



**70. ПОГОЛОВЬЕ СВИНЕЙ В ХОЗЯЙСТВАХ ГРАЖДАН В ГОРОДСКИХ ОКРУГАХ И ГОРОДСКИХ ПОСЕЛЕНИЯХ**

(на 1 июля 2016 года; голов)

	Личные подсобные и другие индивидуальные хозяйства граждан	в том числе хозяйства				Поголовье свиней в хозяйствах граждан городских округов и городских поселений, в процентах от общего поголовья свиней в хозяйствах граждан
		личные подсобные	граждан, имеющих земельные участки для индивидуального жилищного строительства	граждан, имеющих земельные участки (садовые, огородные, дачные и другие), не входящие в объединения	граждан, не имеющих земли, но имеющих сельскохозяйственных животных	
	1	2	3	4	5	6
Тульская область	3617	3550	61	...	-	26.5
Муниципальные районы Тульской области	619	576	43	-	-	5.8
Арсеньевский муниципальный район	31	31	-	-	-	6.4
Белевский муниципальный район	...	...	-	-	-	...
Богородицкий муниципальный район	43	-	43	-	-	4.8
Веневский муниципальный район	94	94	-	-	-	19.5
Воловский муниципальный район	-	-	-	-	-	-
Дубенский муниципальный район	...	...	-	-	-	...
Заокский муниципальный район	...	...	-	-	-	...
Каменский муниципальный район	-	-	-	-	-	-
Кимовский муниципальный район	...	...	-	-	-	...
Киреевский муниципальный район	10	10	-	-	-	2.7
Куркинский муниципальный район	224	224	-	-	-	19.4
Одоевский муниципальный район	16	16	-	-	-	3.6
Плавский муниципальный район	11	11	-	-	-	2.9
Суворовский муниципальный район	8	8	-	-	-	2.3
Тепло-Огаревский муниципальный район	119	119	-	-	-	15.1
Узловский муниципальный район	-	-	-	-	-	-
Чернский муниципальный район	24	24	-	-	-	2.5
Щекинский муниципальный район	11	11	-	-	-	2.2
Ясногорский муниципальный район	...	...	-	-	-	...
Городские округа Тульской области	2998	2974	18	...	-	100.0
город Тула	253	253	-	-	-	100.0
рабочий поселок Новогуровский	18	-	18	-	-	100.0
город Алексин	571	571	-	-	-	100.0
город Донской	217	217	-	-	-	100.0
город Ефремов	1002	1002	-	-	-	100.0
город Новомосковск	937	931	-	...	-	100.0
Славный	-	-	-	-	-	-

71. ПОГОЛОВЬЕ ОВЕЦ И КОЗ В ХОЗЯЙСТВАХ ГРАЖДАН В ГОРОДСКИХ ОКРУГАХ И ГОРОДСКИХ ПОСЕЛЕНИЯХ

(на 1 июля 2016 года; голов)

	Личные подсобные и другие индивидуальные хозяйства граждан	в том числе хозяйства				Поголовье овец и коз в хозяйствах граждан городских округов и городских поселений, в процентах от общего поголовья овец и коз в хозяйствах граждан
		личные подсобные	граждан, имеющих земельные участки для индивидуального жилищного строительства	граждан, имеющих земельные участки (садовые, огородные, дачные и другие), не входящие в объединения	граждан, не имеющих земли, но имеющих сельскохозяйственных животных	
	1	2	3	4	5	6
Тульская область	10233	9889	247	97	-	26.0
Муниципальные районы Тульской области	1936	1814	120	...	-	6.2
Арсеньевский муниципальный район	...	...	-	-	-	...
Белевский муниципальный район	26	26	-	-	-	5.7
Богородицкий муниципальный район	120	-	120	-	-	4.3
Веневский муниципальный район	52	52	-	-	-	2.9
Воловский муниципальный район	43	43	-	-	-	1.6
Дубенский муниципальный район	68	68	-	-	-	8.4
Заокский муниципальный район	...	...	-	-	-	...
Каменский муниципальный район	-	-	-	-	-	-
Кимовский муниципальный район	60	60	-	-	-	2.3
Киреевский муниципальный район	169	169	-	-	-	11.0
Куркинский муниципальный район	850	850	-	-	-	33.4
Одоевский муниципальный район	34	34	-	-	-	3.2
Плавский муниципальный район	18	18	-	-	-	1.2
Суворовский муниципальный район	25	25	-	-	-	2.2
Тепло-Огаревский муниципальный район	102	102	-	-	-	6.3
Узловский муниципальный район	53	53	-	-	-	3.2
Чернский муниципальный район	109	107	-	...	-	3.6
Щекинский муниципальный район	24	24	-	-	-	1.6
Ясногорский муниципальный район	107	107	-	-	-	7.5
Городские округа Тульской области	8297	8075	127	95	-	100.0
город Тула	1267	1247	-	...	-	100.0
рабочий поселок Новогуровский	70	-	70	-	-	100.0
город Алексин	1031	1031	-	-	-	100.0
город Донской	451	451	-	-	-	100.0
город Ефремов	3792	3792	-	-	-	100.0
город Новомосковск	1686	1554	57	75	-	100.0
Славный	-	-	-	-	-	-



72. ПОГОЛОВЬЕ ОВЕЦ В ХОЗЯЙСТВАХ ГРАЖДАН В ГОРОДСКИХ ОКРУГАХ И ГОРОДСКИХ ПОСЕЛЕНИЯХ

(на 1 июля 2016 года; голов)

	Личные подсобные и другие индивидуальные хозяйства граждан	в том числе хозяйства				Поголовье овец в хозяйствах граждан городских округов и городских поселений, в процентах от общего поголовья овец в хозяйствах граждан
		личные подсобные	граждан, имеющих земельные участки для индивидуального жилищного строительства	граждан, имеющих земельные участки (садовые, огородные, дачные и другие), не входящие в объединения	граждан, не имеющих земли, но имеющих сельскохозяйственных животных	
	1	2	3	4	5	6
Тульская область	6246	6135	50	61	-	22.5
Муниципальные районы Тульской области	882	857	...	-	-	3.9
Арсеньевский муниципальный район	...	...	-	-	-	...
Белевский муниципальный район	-	-	-	-	-	-
Богородицкий муниципальный район	...	-	...	-	-	...
Веневский муниципальный район	...	...	-	-	-	...
Воловский муниципальный район	-	-	-	-	-	-
Дубенский муниципальный район	-	-	-	-	-	-
Заокский муниципальный район	-	-	-	-	-	-
Каменский муниципальный район	-	-	-	-	-	-
Кимовский муниципальный район	...	...	-	-	-	...
Киреевский муниципальный район	121	121	-	-	-	11.8
Куркинский муниципальный район	570	570	-	-	-	34.8
Одоевский муниципальный район	...	...	-	-	-	...
Плавский муниципальный район	-	-	-	-	-	-
Суворовский муниципальный район	19	19	-	-	-	2.3
Тепло-Огаревский муниципальный район	19	19	-	-	-	1.8
Узловский муниципальный район	-	-	-	-	-	-
Чернский муниципальный район	32	32	-	-	-	1.4
Щекинский муниципальный район	-	-	-	-	-	-
Ясногорский муниципальный район	...	...	-	-	-	...
Городские округа Тульской области	5364	5278	...	61	-	100.0
город Тула	606	586	-	...	-	100.0
рабочий поселок Новогуровский	...	-	...	-	-	...
город Алексин	480	480	-	-	-	100.0
город Донской	143	143	-	-	-	100.0
город Ефремов	3103	3103	-	-	-	100.0
город Новомосковск	1007	966	-	41	-	100.0
Славный	-	-	-	-	-	-

**73. ПОГОЛОВЬЕ КОЗ В ХОЗЯЙСТВАХ ГРАЖДАН В ГОРОДСКИХ ОКРУГАХ И ГОРОДСКИХ ПОСЕЛЕНИЯХ**

(на 1 июля 2016 года; голов)

	Личные подсобные и другие индивидуальные хозяйства граждан	в том числе хозяйства				Поголовье коз в хозяйствах граждан городских округов и городских поселений, в процентах от общего поголовья коз в хозяйствах граждан
		личные подсобные	граждан, имеющих земельные участки для индивидуального жилищного строительства	граждан, имеющих земельные участки (садовые, огородные, дачные и другие), не входящие в объединения	граждан, не имеющих земли, но имеющих сельскохозяйственных животных	
	1	2	3	4	5	6
Тульская область	3987	3754	197	36	-	34.1
Муниципальные районы Тульской области	1054	957	95	...	-	12.0
Арсеньевский муниципальный район	...	...	-	-	-	...
Белевский муниципальный район	26	26	-	-	-	13.5
Богородицкий муниципальный район	95	-	95	-	-	14.5
Веневский муниципальный район	19	19	-	-	-	3.9
Воловский муниципальный район	43	43	-	-	-	9.6
Дубенский муниципальный район	68	68	-	-	-	16.3
Заокский муниципальный район	...	...	-	-	-	...
Каменский муниципальный район	-	-	-	-	-	-
Кимовский муниципальный район	55	55	-	-	-	14.1
Киреевский муниципальный район	48	48	-	-	-	9.4
Куркинский муниципальный район	280	280	-	-	-	30.9
Одоевский муниципальный район	...	...	-	-	-	...
Плавский муниципальный район	18	18	-	-	-	8.4
Суворовский муниципальный район	...	...	-	-	-	...
Тепло-Огаревский муниципальный район	83	83	-	-	-	15.4
Узловский муниципальный район	53	53	-	-	-	11.5
Чернский муниципальный район	77	75	-	...	-	9.9
Щекинский муниципальный район	24	24	-	-	-	3.4
Ясногорский муниципальный район	77	77	-	-	-	15.4
Городские округа Тульской области	2933	2797	102	34	-	100.0
город Тула	661	661	-	-	-	100.0
рабочий поселок Новогуровский	45	-	45	-	-	100.0
город Алексин	551	551	-	-	-	100.0
город Донской	308	308	-	-	-	100.0
город Ефремов	689	689	-	-	-	100.0
город Новомосковск	679	588	57	34	-	100.0
Славный	-	-	-	-	-	-



**74. ПОГОЛОВЬЕ ПТИЦЫ ВСЕХ ВИДОВ В ХОЗЯЙСТВАХ ГРАЖДАН В ГОРОДСКИХ ОКРУГАХ И ГОРОДСКИХ ПОСЕЛЕНИЯХ**

(на 1 июля 2016 года; голов)

	Личные подсобные и другие индивидуальные хозяйства граждан	в том числе хозяйства				Поголовье птицы всех видов в хозяйствах граждан городских округов и городских поселений, в процентах от общего поголовья птицы всех видов в хозяйствах граждан
		личные подсобные	граждан, имеющих земельные участки для индивидуального жилищного строительства	граждан, имеющих земельные участки (садовые, огородные, дачные и другие), не входящие в объединения	граждан, не имеющих земли, но имеющих сельскохозяйственных животных	
	1	2	3	4	5	6
Тульская область	265629	258664	5930	1035	-	34.2
Муниципальные районы Тульской области	76221	70944	5030	247	-	13.0
Арсеньевский муниципальный район	4782	4782	-	-	-	21.1
Белевский муниципальный район	2777	2777	-	-	-	12.5
Богородицкий муниципальный район	4585	-	4585	-	-	11.0
Веневский муниципальный район	3028	3028	-	-	-	9.0
Воловский муниципальный район	6455	6455	-	-	-	14.2
Дубенский муниципальный район	2050	2050	-	-	-	12.3
Заокский муниципальный район	1011	1011	-	-	-	7.3
Каменский муниципальный район	-	-	-	-	-	-
Кимовский муниципальный район	3747	3747	-	-	-	11.1
Киреевский муниципальный район	5019	5019	-	-	-	17.1
Куркинский муниципальный район	7958	7946	-	...	-	19.2
Одоевский муниципальный район	4088	4088	-	-	-	15.4
Плавский муниципальный район	3877	3677	200	-	-	18.7
Суворовский муниципальный район	3538	3538	-	-	-	13.2
Тепло-Огаревский муниципальный район	10422	10422	-	-	-	26.0
Узловский муниципальный район	3588	3463	...	-	-	12.1
Чернский муниципальный район	5701	5466	-	235	-	14.8
Щекинский муниципальный район	977	977	-	-	-	2.5
Ясногорский муниципальный район	2618	2498	...	-	-	10.1
Городские округа Тульской области	189408	187720	900	788	-	100.0
город Тула	35526	35231	205	...	-	100.0
рабочий поселок Новогуровский	486	-	486	-	-	100.0
город Алексин	28527	28527	-	-	-	100.0
город Донской	13185	13185	-	-	-	100.0
город Ефремов	79232	79232	-	-	-	100.0
город Новомосковск	32430	31523	209	698	-	100.0
Славный	...	...	-	-	-	...

**75. ПОГОЛОВЬЕ КУР В ХОЗЯЙСТВАХ ГРАЖДАН В ГОРОДСКИХ ОКРУГАХ И ГОРОДСКИХ ПОСЕЛЕНИЯХ**

(на 1 июля 2016 года; голов)

	Личные подсобные и другие индивидуальные хозяйства граждан	в том числе хозяйства				Поголовье кур в хозяйствах граждан городских округов и городских поселений, в процентах от общего поголовья кур в хозяйствах граждан
		личные подсобные	граждан, имеющих земельные участки для индивидуального жилищного строительства	граждан, имеющих земельные участки (садовые, огородные, дачные и другие), не входящие в объединения	граждан, не имеющих земли, но имеющих сельскохозяйственных животных	
	1	2	3	4	5	6
Тульская область	223419	217676	4893	850	-	34.9
Муниципальные районы Тульской области	64275	59998	4030	247	-	13.4
Арсеньевский муниципальный район	4082	4082	-	-	-	22.1
Белевский муниципальный район	1631	1631	-	-	-	9.5
Богородицкий муниципальный район	3675	-	3675	-	-	11.1
Веневский муниципальный район	2808	2808	-	-	-	10.1
Воловский муниципальный район	5497	5497	-	-	-	14.9
Дубенский муниципальный район	1900	1900	-	-	-	13.5
Заокский муниципальный район	815	815	-	-	-	7.1
Каменский муниципальный район	-	-	-	-	-	-
Кимовский муниципальный район	3290	3290	-	-	-	11.4
Киреевский муниципальный район	4423	4423	-	-	-	17.6
Куркинский муниципальный район	6057	6045	-	...	-	19.3
Одоевский муниципальный район	4058	4058	-	-	-	17.2
Плавский муниципальный район	3747	3622	...	-	-	21.7
Суворовский муниципальный район	3214	3214	-	-	-	13.9
Тепло-Огаревский муниципальный район	8058	8058	-	-	-	24.8
Узловский муниципальный район	2553	2428	...	-	-	10.6
Чернский муниципальный район	5014	4779	-	235	-	15.2
Щекинский муниципальный район	915	915	-	-	-	2.8
Ясногорский муниципальный район	2538	2433	...	-	-	11.4
Городские округа Тульской области	159144	157678	863	603	-	100.0
город Тула	30341	30046	205	...	-	100.0
рабочий поселок Новогуровский	481	-	481	-	-	100.0
город Алексин	24391	24391	-	-	-	100.0
город Донской	10900	10900	-	-	-	100.0
город Ефремов	66600	66600	-	-	-	100.0
город Новомосковск	26422	25732	177	513	-	100.0
Славный	...	...	-	-	-	...



**76. ПОГОЛОВЬЕ УТОК В ХОЗЯЙСТВАХ ГРАЖДАН В ГОРОДСКИХ ОКРУГАХ И ГОРОДСКИХ ПОСЕЛЕНИЯХ**

(на 1 июля 2016 года; голов)

	Личные подсобные и другие индивидуальные хозяйства граждан	в том числе хозяйства				Поголовье уток в хозяйствах граждан городских округов и городских поселений, в процентах от общего поголовья уток в хозяйствах граждан
		личные подсобные	граждан, имеющих земельные участки для индивидуального жилищного строительства	граждан, имеющих земельные участки (садовые, огородные, дачные и другие), не входящие в объединения	граждан, не имеющих земли, но имеющих сельскохозяйственных животных	
	1	2	3	4	5	6
Тульская область	24181	23250	840	91	-	30.1
Муниципальные районы Тульской области	6676	5873	803	-	-	10.6
Арсеньевский муниципальный район	418	418	-	-	-	15.2
Белевский муниципальный район	640	640	-	-	-	22.3
Богородицкий муниципальный район	728	-	728	-	-	16.1
Веневский муниципальный район	170	170	-	-	-	5.2
Воловский муниципальный район	919	919	-	-	-	17.1
Дубенский муниципальный район	...	...	-	-	-	...
Заокский муниципальный район	46	46	-	-	-	3.5
Каменский муниципальный район	-	-	-	-	-	-
Кимовский муниципальный район	253	253	-	-	-	8.7
Киреевский муниципальный район	387	387	-	-	-	16.6
Куркинский муниципальный район	273	273	-	-	-	5.8
Одоевский муниципальный район	...	...	-	-	-	...
Плавский муниципальный район	95	...	...	-	-	4.3
Суворовский муниципальный район	111	111	-	-	-	5.0
Тепло-Огаревский муниципальный район	1875	1875	-	-	-	34.2
Узловский муниципальный район	-	-	-	-	-	-
Чернский муниципальный район	531	531	-	-	-	15.5
Щекинский муниципальный район	50	50	-	-	-	1.3
Ясногорский муниципальный район	...	...	-	-	-	...
Городские округа Тульской области	17505	17377	37	91	-	100.0
город Тула	2690	2690	-	-	-	100.0
рабочий поселок Новогуровский	...	-	...	-	-	...
город Алексин	1873	1873	-	-	-	100.0
город Донской	1665	1665	-	-	-	100.0
город Ефремов	7567	7567	-	-	-	100.0
город Новомосковск	3692	3569	32	91	-	100.0
Славный	...	...	-	-	-	...



77. ПОГОЛОВЬЕ ГУСЕЙ В ХОЗЯЙСТВАХ ГРАЖДАН В ГОРОДСКИХ ОКРУГАХ И ГОРОДСКИХ ПОСЕЛЕНИЯХ

(на 1 июля 2016 года; голов)

	Личные подсобные и другие индивидуальные хозяйства граждан	в том числе хозяйства				Поголовье гусей в хозяйствах граждан городских округов и городских поселений, в процентах от общего поголовья гусей в хозяйствах граждан
		личные подсобные	граждан, имеющих земельные участки для индивидуального жилищного строительства	граждан, имеющих земельные участки (садовые, огородные, дачные и другие), не входящие в объединения	граждан, не имеющих земли, но имеющих сельскохозяйственных животных	
	1	2	3	4	5	6
Тульская область	13003	12767	142	94	-	28.1
Муниципальные районы Тульской области	3269	3127	142	-	-	8.9
Арсеньевский муниципальный район	207	207	-	-	-	17.3
Белевский муниципальный район	506	506	-	-	-	25.5
Богородицкий муниципальный район	142	-	142	-	-	4.2
Веневский муниципальный район	...	...	-	-	-	...
Воловский муниципальный район	...	...	-	-	-	...
Дубенский муниципальный район	...	...	-	-	-	...
Заокский муниципальный район	-	-	-	-	-	-
Каменский муниципальный район	-	-	-	-	-	-
Кимовский муниципальный район	74	74	-	-	-	4.1
Киреевский муниципальный район	194	194	-	-	-	11.1
Куркинский муниципальный район	1180	1180	-	-	-	25.5
Одоевский муниципальный район	-	-	-	-	-	-
Плавский муниципальный район	...	...	-	-	-	...
Суворовский муниципальный район	213	213	-	-	-	16.3
Тепло-Огаревский муниципальный район	474	474	-	-	-	24.9
Узловский муниципальный район	...	...	-	-	-	...
Чернский муниципальный район	80	80	-	-	-	4.6
Щекинский муниципальный район	10	10	-	-	-	0.5
Ясногорский муниципальный район	-	-	-	-	-	-
Городские округа Тульской области	9734	9640	-	94	-	100.0
город Тула	1039	1039	-	-	-	100.0
рабочий поселок Новогуровский	-	-	-	-	-	-
город Алексин	1600	1600	-	-	-	100.0
город Донской	546	546	-	-	-	100.0
город Ефремов	4482	4482	-	-	-	100.0
город Новомосковск	2067	1973	-	94	-	100.0
Славный	-	-	-	-	-	-



78. ПОГОЛОВЬЕ ИНДЕЕК В ХОЗЯЙСТВАХ ГРАЖДАН В ГОРОДСКИХ ОКРУГАХ И ГОРОДСКИХ ПОСЕЛЕНИЯХ

(на 1 июля 2016 года; голов)

	Личные подсобные и другие индивидуальные хозяйства граждан	в том числе хозяйства				Поголовье индек в хозяйствах граждан городских округов и городских поселений, в процентах от общего поголовья индек в хозяйствах граждан
		личные подсобные	граждан, имеющих земельные участки для индивидуального жилищного строительства	граждан, имеющих земельные участки (садовые, огородные, дачные и другие), не входящие в объединения	граждан, не имеющих земли, но имеющих сельскохозяйственных животных	
	1	2	3	4	5	6
Тульская область	2574	2544	...	-	-	39.5
Муниципальные районы Тульской области	693	663	...	-	-	15.0
Арсеньевский муниципальный район	...	...	-	-	-	...
Белевский муниципальный район	-	-	-	-	-	-
Богородицкий муниципальный район	...	-	...	-	-	...
Веневский муниципальный район	...	...	-	-	-	...
Воловский муниципальный район	-	-	-	-	-	-
Дубенский муниципальный район	-	-	-	-	-	-
Заокский муниципальный район	...	...	-	-	-	...
Каменский муниципальный район	-	-	-	-	-	-
Кимовский муниципальный район	...	...	-	-	-	...
Киреевский муниципальный район	...	...	-	-	-	...
Куркинский муниципальный район	259	259	-	-	-	55.6
Одоевский муниципальный район	-	-	-	-	-	-
Плавский муниципальный район	-	-	-	-	-	-
Суворовский муниципальный район	-	-	-	-	-	-
Тепло-Огаревский муниципальный район	...	...	-	-	-	...
Узловский муниципальный район	-	-	-	-	-	-
Чернский муниципальный район	...	...	-	-	-	...
Щекинский муниципальный район	...	...	-	-	-	...
Ясногорский муниципальный район	...	...	...	-	-	...
Городские округа Тульской области	1881	1881	-	-	-	100.0
город Тула	692	692	-	-	-	100.0
рабочий поселок Новогуровский	-	-	-	-	-	-
город Алексин	396	396	-	-	-	100.0
город Донской	...	...	-	-	-	...
город Ефремов	573	573	-	-	-	100.0
город Новомосковск	201	201	-	-	-	100.0
Славный	-	-	-	-	-	-

**79. ПОГОЛОВЬЕ КРОЛИКОВ В ХОЗЯЙСТВАХ ГРАЖДАН В ГОРОДСКИХ ОКРУГАХ И ГОРОДСКИХ ПОСЕЛЕНИЯХ**

(на 1 июля 2016 года; голов)

	Личные подсобные и другие индивидуальные хозяйства граждан	в том числе хозяйства				Поголовье кроликов в хозяйствах граждан городских округов и городских поселений, в процентах от общего поголовья кроликов в хозяйствах граждан
		личные подсобные	граждан, имеющих земельные участки для индивидуального жилищного строительства	граждан, имеющих земельные участки (садовые, огородные, дачные и другие), не входящие в объединения	граждан, не имеющих земли, но имеющих сельскохозяйственных животных	
	1	2	3	4	5	6
Тульская область	17943	17602	181	...	-	33.8
Муниципальные районы Тульской области	6002	5765	87	...	-	14.6
Арсеньевский муниципальный район	240	240	-	-	-	18.5
Белевский муниципальный район	480	480	-	-	-	31.4
Богородицкий муниципальный район	87	-	87	-	-	3.6
Веневский муниципальный район	62	62	-	-	-	2.7
Воловский муниципальный район	129	129	-	-	-	4.9
Дубенский муниципальный район	340	340	-	-	-	24.3
Заокский муниципальный район	96	96	-	-	-	8.3
Каменский муниципальный район	-	-	-	-	-	-
Кимовский муниципальный район	385	385	-	-	-	21.0
Киреевский муниципальный район	335	335	-	-	-	26.2
Куркинский муниципальный район	1319	1319	-	-	-	40.0
Одоевский муниципальный район	351	351	-	-	-	15.1
Плавский муниципальный район	340	340	-	-	-	15.8
Суворовский муниципальный район	...	...	-	-	-	...
Тепло-Огаревский муниципальный район	355	355	-	-	-	16.1
Узловский муниципальный район	120	120	-	-	-	6.2
Чернский муниципальный район	660	510	-	...	-	18.1
Щекинский муниципальный район	23	23	-	-	-	0.8
Ясногорский муниципальный район	670	670	-	-	-	22.7
Городские округа Тульской области	11941	11837	94	...	-	100.0
город Тула	2807	2807	-	-	-	100.0
рабочий поселок Новогуровский	36	-	36	-	-	100.0
город Алексин	2883	2883	-	-	-	100.0
город Донской	398	398	-	-	-	100.0
город Ефремов	2739	2739	-	-	-	100.0
город Новомосковск	3078	3010	...	...	-	100.0
Славный	-	-	-	-	-	-



**80. ПОГОЛОВЬЕ СЕМЕЙ ПЧЕЛ В ХОЗЯЙСТВАХ ГРАЖДАН В ГОРОДСКИХ ОКРУГАХ И ГОРОДСКИХ ПОСЕЛЕНИЯХ**

(на 1 июля 2016 года; голов)

	Личные подсобные и другие индивидуальные хозяйства граждан	в том числе хозяйства				Число семей пчел в хозяйствах граждан городских округов и городских поселений, в процентах от общего числа семей пчел в хозяйствах граждан
		личные подсобные	граждан, имеющих земельные участки для индивидуального жилищного строительства	граждан, имеющих земельные участки (садовые, огородные, дачные и другие), не входящие в объединения	граждан, не имеющих земли, но имеющих сельскохозяйственных животных	
	1	2	3	4	5	6
Тульская область	8139	8064	29	46	-	27.4
Муниципальные районы Тульской области	2128	2122	...	-	-	9.0
Арсеньевский муниципальный район	-	-	-	-	-	-
Белевский муниципальный район	...	...	-	-	-	...
Богородицкий муниципальный район	...	-	...	-	-	...
Веневский муниципальный район	-	-	-	-	-	-
Воловский муниципальный район	42	42	-	-	-	2.0
Дубенский муниципальный район	-	-	-	-	-	-
Заокский муниципальный район	...	...	-	-	-	...
Каменский муниципальный район	-	-	-	-	-	-
Кимовский муниципальный район	...	...	-	-	-	...
Киреевский муниципальный район	...	...	-	-	-	...
Куркинский муниципальный район	1425	1425	-	-	-	53.4
Одоевский муниципальный район	...	...	-	-	-	...
Плавский муниципальный район	...	...	-	-	-	...
Суворовский муниципальный район	...	...	-	-	-	...
Тепло-Огаревский муниципальный район	...	...	-	-	-	...
Узловский муниципальный район	...	...	-	-	-	...
Чернский муниципальный район	-	-	-	-	-	-
Щекинский муниципальный район	47	47	-	-	-	3.7
Ясногорский муниципальный район	...	...	-	-	-	...
Городские округа Тульской области	6011	5942	23	46	-	100.0
город Тула	1064	1064	-	-	-	100.0
рабочий поселок Новогуровский	-	-	-	-	-	-
город Алексин	1542	1542	-	-	-	100.0
город Донской	143	143	-	-	-	100.0
город Ефремов	2119	2119	-	-	-	100.0
город Новомосковск	1143	1074	23	46	-	100.0
Славный	-	-	-	-	-	-





# **ПОГОЛОВЬЕ ПЛЕМЕННЫХ СЕЛЬСКОХОЗЯЙСТВЕННЫХ ЖИВОТНЫХ**

---

## ПОГОЛОВЬЕ ПЛЕМЕННЫХ СЕЛЬСКОХОЗЯЙСТВЕННЫХ ЖИВОТНЫХ

### 81. ПОГОЛОВЬЕ ПЛЕМЕННОГО КРУПНОГО РОГАТОГО СКОТА В СЕЛЬСКОХОЗЯЙСТВЕННЫХ ОРГАНИЗАЦИЯХ, КРЕСТЬЯНСКИХ (ФЕРМЕРСКИХ) ХОЗЯЙСТВАХ И У ИНДИВИДУАЛЬНЫХ ПРЕДПРИНИМАТЕЛЕЙ

(на 1 июля 2016 года; голов)

	Поголовье, голов		Удельный вес в общем поголовье крупного рогатого скота, процентов	
	сельскохозяйственные организации	крестьянские (фермерские) хозяйства и индивидуальные предприниматели	сельскохозяйственные организации	крестьянские (фермерские) хозяйства и индивидуальные предприниматели
	1	2	3	4
Тульская область	9059	1055	15.5	11.1
Муниципальные районы Тульской области	6537	674	14.7	10.1
Арсеньевский муниципальный район	-	...	-	...
Белевский муниципальный район	-	-	-	-
Богородицкий муниципальный район	...	328	...	52.7
Веневский муниципальный район	...	284	...	16.9
Воловский муниципальный район	-	-	-	-
Дубенский муниципальный район	-	-	-	-
Заокский муниципальный район	...	-	...	-
Каменский муниципальный район	-	-	-	-
Кимовский муниципальный район	...	-	...	-
Киреевский муниципальный район	...	...	...	...
Куркинский муниципальный район	-	-	-	-
Одоевский муниципальный район	-	...	-	...
Плавский муниципальный район	...	-	...	-
Суворовский муниципальный район	-	-	-	-
Тепло-Огаревский муниципальный район	...	-	...	-
Узловский муниципальный район	-	-	-	-
Чернский муниципальный район	...	...	...	...
Щекинский муниципальный район	...	-	...	-
Ясногорский муниципальный район	...	...	...	...
Городские округа Тульской области	2522	...	18.4	...
город Тула	...	-	...	-
рабочий поселок Новогуровский	...	-	...	-
город Алексин	-	-	-	-
город Донской	-	-	-	-
город Ефремов	...	-	...	-
город Новомосковск	...	...	...	...
Славный	-	-	-	-



**82. ПОГОЛОВЬЕ ПЛЕМЕННОГО МОЛОЧНОГО КРУПНОГО РОГАТОГО СКОТА В СЕЛЬСКОХОЗЯЙСТВЕННЫХ ОРГАНИЗАЦИЯХ, КРЕСТЬЯНСКИХ (ФЕРМЕРСКИХ) ХОЗЯЙСТВАХ И У ИНДИВИДУАЛЬНЫХ ПРЕДПРИНИМАТЕЛЕЙ**

(на 1 июля 2016 года; голов)

	Поголовье, голов		Удельный вес в общем поголовье молочного крупного рогатого скота, процентов	
	сельскохозяйственные организации	крестьянские (фермерские) хозяйства и индивидуальные предприниматели	сельскохозяйственные организации	крестьянские (фермерские) хозяйства и индивидуальные предприниматели
	1	2	3	4
Тульская область	8790	496	16.0	6.8
Муниципальные районы Тульской области	6303	115	15.3	2.6
Арсеньевский муниципальный район	-	...	-	...
Белевский муниципальный район	-	-	-	-
Богородицкий муниципальный район	...	...	...	...
Веневский муниципальный район	...	103	...	9.9
Воловский муниципальный район	-	-	-	-
Дубенский муниципальный район	-	-	-	-
Заокский муниципальный район	...	-	...	-
Каменский муниципальный район	-	-	-	-
Кимовский муниципальный район	-	-	-	-
Киреевский муниципальный район	...	...	...	...
Куркинский муниципальный район	-	-	-	-
Одоевский муниципальный район	-	-	-	-
Плавский муниципальный район	...	-	...	-
Суворовский муниципальный район	-	-	-	-
Тепло-Огаревский муниципальный район	...	-	...	-
Узловский муниципальный район	-	-	-	-
Чернский муниципальный район	...	-	...	-
Щекинский муниципальный район	...	-	...	-
Ясногорский муниципальный район	...	...	...	...
Городские округа Тульской области	2487	...	18.2	...
город Тула	...	-	...	-
рабочий поселок Новогуровский	-	-	-	-
город Алексин	-	-	-	-
город Донской	-	-	-	-
город Ефремов	...	-	...	-
город Новомосковск	...	...	...	...
Славный	-	-	-	-



**83. ПОГОЛОВЬЕ ПЛЕМЕННОГО МЯСНОГО КРУПНОГО РОГАТОГО СКОТА В СЕЛЬСКОХОЗЯЙСТВЕННЫХ ОРГАНИЗАЦИЯХ, КРЕСТЬЯНСКИХ (ФЕРМЕРСКИХ) ХОЗЯЙСТВАХ И У ИНДИВИДУАЛЬНЫХ ПРЕДПРИНИМАТЕЛЕЙ**

(на 1 июля 2016 года; голов)

	Поголовье, голов		Удельный вес в общем поголовье мясного крупного рогатого скота, процентов	
	сельскохозяйственные организации	крестьянские (фермерские) хозяйства и индивидуальные предприниматели	сельскохозяйственные организации	крестьянские (фермерские) хозяйства и индивидуальные предприниматели
	1	2	3	4
Тульская область	269	559	7.9	25.2
Муниципальные районы Тульской области	234	559	7.0	25.7
Арсеньевский муниципальный район	-	-	-	-
Белевский муниципальный район	-	-	-	-
Богородицкий муниципальный район	-	327	-	63.0
Веневский муниципальный район	...	...	...	...
Воловский муниципальный район	-	-	-	-
Дубенский муниципальный район	-	-	-	-
Заокский муниципальный район	-	-	-	-
Каменский муниципальный район	-	-	-	-
Кимовский муниципальный район	...	-	...	-
Киреевский муниципальный район	-	...	-	...
Куркинский муниципальный район	-	-	-	-
Одоевский муниципальный район	-	...	-	...
Плавский муниципальный район	...	-	...	-
Суворовский муниципальный район	-	-	-	-
Тепло-Огаревский муниципальный район	-	-	-	-
Узловский муниципальный район	-	-	-	-
Чернский муниципальный район	-	...	-	...
Щекинский муниципальный район	-	-	-	-
Ясногорский муниципальный район	-	-	-	-
Городские округа Тульской области	...	-	...	-
город Тула	-	-	-	-
рабочий поселок Новогуровский	...	-	...	-
город Алексин	-	-	-	-
город Донской	-	-	-	-
город Ефремов	-	-	-	-
город Новомосковск	-	-	-	-
Славный	-	-	-	-



**84. ПОГОЛОВЬЕ ПЛЕМЕННЫХ КОРОВ В СЕЛЬСКОХОЗЯЙСТВЕННЫХ ОРГАНИЗАЦИЯХ,  
КРЕСТЬЯНСКИХ (ФЕРМЕРСКИХ) ХОЗЯЙСТВАХ И У ИНДИВИДУАЛЬНЫХ ПРЕДПРИНИМАТЕЛЕЙ**

(на 1 июля 2016 года; голов)

	Поголовье, голов		Удельный вес в общем поголовье коров, процентов	
	сельскохозяйственные организации	крестьянские (фермерские) хозяйства и индивидуальные предприниматели	сельскохозяйственные организации	крестьянские (фермерские) хозяйства и индивидуальные предприниматели
	1	2	3	4
Тульская область	4251	465	18.5	13.1
Муниципальные районы Тульской области	2799	164	16.1	7.2
Арсеньевский муниципальный район	-	...	-	...
Белевский муниципальный район	-	-	-	-
Богородицкий муниципальный район	-	43	-	45.7
Веневский муниципальный район	...	118	...	21.1
Воловский муниципальный район	-	-	-	-
Дубенский муниципальный район	-	-	-	-
Заокский муниципальный район	...	-	...	-
Каменский муниципальный район	-	-	-	-
Кимовский муниципальный район	-	-	-	-
Киреевский муниципальный район	...	-	...	-
Куркинский муниципальный район	-	-	-	-
Одоевский муниципальный район	-	-	-	-
Плавский муниципальный район	...	-	...	-
Суворовский муниципальный район	-	-	-	-
Тепло-Огаревский муниципальный район	-	-	-	-
Узловский муниципальный район	-	-	-	-
Чернский муниципальный район	...	-	...	-
Щекинский муниципальный район	...	-	...	-
Ясногорский муниципальный район	...	-	...	-
Городские округа Тульской области	1452	...	25.6	...
город Тула	-	-	-	-
рабочий поселок Новогуровский	...	-	...	-
город Алексин	-	-	-	-
город Донской	-	-	-	-
город Ефремов	...	-	...	-
город Новомосковск	...	...	...	...
Славный	-	-	-	-

**85. ПОГОЛОВЬЕ ПЛЕМЕННЫХ СВИНЕЙ В СЕЛЬСКОХОЗЯЙСТВЕННЫХ ОРГАНИЗАЦИЯХ,  
КРЕСТЬЯНСКИХ (ФЕРМЕРСКИХ) ХОЗЯЙСТВАХ И У ИНДИВИДУАЛЬНЫХ ПРЕДПРИНИМАТЕЛЕЙ**

(на 1 июля 2016 года; голов)

	Поголовье, голов		Удельный вес в общем поголовье свиней, процентов	
	сельскохозяйственные организации	крестьянские (фермерские) хозяйства и индивидуальные предприниматели	сельскохозяйственные организации	крестьянские (фермерские) хозяйства и индивидуальные предприниматели
	1	2	3	4
Тульская область	...	...	...	...
Муниципальные районы Тульской области	-	-	-	-
Арсеньевский муниципальный район	-	-	-	-
Белевский муниципальный район	-	-	-	-
Богородицкий муниципальный район	-	-	-	-
Веневский муниципальный район	-	-	-	-
Воловский муниципальный район	-	-	-	-
Дубенский муниципальный район	-	-	-	-
Заокский муниципальный район	-	-	-	-
Каменский муниципальный район	-	-	-	-
Кимовский муниципальный район	-	-	-	-
Киреевский муниципальный район	-	-	-	-
Куркинский муниципальный район	-	-	-	-
Одоевский муниципальный район	-	-	-	-
Плавский муниципальный район	-	-	-	-
Суворовский муниципальный район	-	-	-	-
Тепло-Огаревский муниципальный район	-	-	-	-
Узловский муниципальный район	-	-	-	-
Чернский муниципальный район	-	-	-	-
Щекинский муниципальный район	-	-	-	-
Ясногорский муниципальный район	-	-	-	-
Городские округа Тульской области	...	...	...	...
город Тула	-	...	-	...
рабочий поселок Новогуровский	-	-	-	-
город Алексин	-	-	-	-
город Донской	-	-	-	-
город Ефремов	...	-	...	-
город Новомосковск	-	-	-	-
Славный	-	-	-	-



**86. ПОГОЛОВЬЕ ПЛЕМЕННЫХ ОВЕЦ В СЕЛЬСКОХОЗЯЙСТВЕННЫХ ОРГАНИЗАЦИЯХ,  
КРЕСТЬЯНСКИХ (ФЕРМЕРСКИХ) ХОЗЯЙСТВАХ И У ИНДИВИДУАЛЬНЫХ ПРЕДПРИНИМАТЕЛЕЙ**

(на 1 июля 2016 года; голов)

	Поголовье, голов		Удельный вес в общем поголовье овец, процентов	
	сельскохозяйственные организации	крестьянские (фермерские) хозяйства и индивидуальные предприниматели	сельскохозяйственные организации	крестьянские (фермерские) хозяйства и индивидуальные предприниматели
	1	2	3	4
Тульская область	...	478	...	3.3
Муниципальные районы Тульской области	-	478	-	4.0
Арсеньевский муниципальный район	-	-	-	-
Белевский муниципальный район	-	-	-	-
Богородицкий муниципальный район	-	...	-	...
Веневский муниципальный район	-	...	-	...
Воловский муниципальный район	-	-	-	-
Дубенский муниципальный район	-	-	-	-
Заокский муниципальный район	-	-	-	-
Каменский муниципальный район	-	-	-	-
Кимовский муниципальный район	-	-	-	-
Киреевский муниципальный район	-	-	-	-
Куркинский муниципальный район	-	-	-	-
Одоевский муниципальный район	-	-	-	-
Плавский муниципальный район	-	-	-	-
Суворовский муниципальный район	-	-	-	-
Тепло-Огаревский муниципальный район	-	-	-	-
Узловский муниципальный район	-	-	-	-
Чернский муниципальный район	-	-	-	-
Щекинский муниципальный район	-	-	-	-
Ясногорский муниципальный район	-	...	-	...
Городские округа Тульской области	...	-	...	-
город Тула	-	-	-	-
рабочий поселок Новогуровский	-	-	-	-
город Алексин	...	-	...	-
город Донской	-	-	-	-
город Ефремов	-	-	-	-
город Новомосковск	-	-	-	-
Славный	-	-	-	-

**87. ПОГОЛОВЬЕ ПЛЕМЕННОЙ ПТИЦЫ В СЕЛЬСКОХОЗЯЙСТВЕННЫХ ОРГАНИЗАЦИЯХ,  
КРЕСТЬЯНСКИХ (ФЕРМЕРСКИХ) ХОЗЯЙСТВАХ И У ИНДИВИДУАЛЬНЫХ ПРЕДПРИНИМАТЕЛЕЙ**

(на 1 июля 2016 года; голов)

	Поголовье, голов		Удельный вес в общем поголовье птицы, процентов	
	сельскохозяйственные организации	крестьянские (фермерские) хозяйства и индивидуальные предприниматели	сельскохозяйственные организации	крестьянские (фермерские) хозяйства и индивидуальные предприниматели
	1	2	3	4
Тульская область	409787	...	11.1	...
Муниципальные районы Тульской области	...	-	...	-
Арсеньевский муниципальный район	-	-	-	-
Белевский муниципальный район	-	-	-	-
Богородицкий муниципальный район	-	-	-	-
Веневский муниципальный район	-	-	-	-
Воловский муниципальный район	...	-	...	-
Дубенский муниципальный район	-	-	-	-
Заокский муниципальный район	-	-	-	-
Каменский муниципальный район	-	-	-	-
Кимовский муниципальный район	-	-	-	-
Киреевский муниципальный район	-	-	-	-
Куркинский муниципальный район	-	-	-	-
Одоевский муниципальный район	-	-	-	-
Плавский муниципальный район	-	-	-	-
Суворовский муниципальный район	-	-	-	-
Тепло-Огаревский муниципальный район	-	-	-	-
Узловский муниципальный район	-	-	-	-
Чернский муниципальный район	-	-	-	-
Щекинский муниципальный район	-	-	-	-
Ясногорский муниципальный район	...	-	...	-
Городские округа Тульской области	...	...	...	...
город Тула	...	...	...	...
рабочий поселок Новогуровский	-	-	-	-
город Алексин	-	-	-	-
город Донской	-	-	-	-
город Ефремов	-	-	-	-
город Новомосковск	-	-	-	-
Славный	-	-	-	-



**88. ПОГОЛОВЬЕ ПЛЕМЕННЫХ ЛОШАДЕЙ В СЕЛЬСКОХОЗЯЙСТВЕННЫХ ОРГАНИЗАЦИЯХ, КРЕСТЬЯНСКИХ (ФЕРМЕРСКИХ) ХОЗЯЙСТВАХ И У ИНДИВИДУАЛЬНЫХ ПРЕДПРИНИМАТЕЛЕЙ**

(на 1 июля 2016 года; голов)

	Поголовье, голов		Удельный вес в общем поголовье лошадей, процентов	
	сельскохозяйственные организации	крестьянские (фермерские) хозяйства и индивидуальные предприниматели	сельскохозяйственные организации	крестьянские (фермерские) хозяйства и индивидуальные предприниматели
	1	2	3	4
Тульская область	90	14	26.1	24.1
Муниципальные районы Тульской области	-	...	-	...
Арсеньевский муниципальный район	-	-	-	-
Белевский муниципальный район	-	-	-	-
Богородицкий муниципальный район	-	...	-	...
Веневский муниципальный район	-	-	-	-
Воловский муниципальный район	-	-	-	-
Дубенский муниципальный район	-	-	-	-
Заокский муниципальный район	-	-	-	-
Каменский муниципальный район	-	-	-	-
Кимовский муниципальный район	-	-	-	-
Киреевский муниципальный район	-	-	-	-
Куркинский муниципальный район	-	-	-	-
Одоевский муниципальный район	-	-	-	-
Плавский муниципальный район	-	-	-	-
Суворовский муниципальный район	-	-	-	-
Тепло-Огаревский муниципальный район	-	-	-	-
Узловский муниципальный район	-	-	-	-
Чернский муниципальный район	-	-	-	-
Щекинский муниципальный район	-	-	-	-
Ясногорский муниципальный район	-	...	-	...
Городские округа Тульской области	90	...	44.1	...
город Тула	...	...	...	...
рабочий поселок Новогуровский	...	-	...	-
город Алексин	-	-	-	-
город Донской	-	-	-	-
город Ефремов	-	-	-	-
город Новомосковск	-	-	-	-
Славный	-	-	-	-





# **СТРУКТУРА ПОГОЛОВЬЯ СЕЛЬСКОХОЗЯЙСТВЕННЫХ ЖИВОТНЫХ ПО КАТЕГОРИЯМ ХОЗЯЙСТВ**

---



## СТРУКТУРА ПОГОЛОВЬЯ СЕЛЬСКОХОЗЯЙСТВЕННЫХ ЖИВОТНЫХ ПО КАТЕГОРИЯМ ХОЗЯЙСТВ

### 89. СТРУКТУРА ПОГОЛОВЬЯ КРУПНОГО РОГАТОГО СКОТА ПО КАТЕГОРИЯМ ХОЗЯЙСТВ

(на 1 июля 2016 года; в процентах от поголовья крупного рогатого скота в хозяйствах всех категорий)

	Сельскохозяйственные организации	в том числе					Крестьянские (фермерские) хозяйства и индивидуальные предприниматели	в том числе		Хозяйства населения
		сельскохозяйственные организации, не относящиеся к субъектам малого предпринимательства	малые предприятия	в том числе		подсобные сельскохозяйственные предприятия несельскохозяйственных организаций		крестьянские (фермерские) хозяйства	индивидуальные предприниматели	
				малые предприятия (без микропредприятий)	микропредприятия					
1	2	3	4	5	6	7	8	9	10	
Тульская область	70.4	42.7	27.5	21.2	6.3	0.3	11.5	9.8	1.8	18.0
Муниципальные районы Тульской области	71.1	39.0	31.7	24.8	6.9	0.4	10.6	8.3	2.3	18.3
Арсеньевский муниципальный район	...	-	...	...	-	-	30.0	29.1	...	8.6
Белевский муниципальный район	...	-	...	...	-	-	14.5	14.0	...	63.9
Богородицкий муниципальный район	...	-	...	...	-	-	31.5	31.4	...	36.8
Веневский муниципальный район	58.8	-	58.7	56.3	2.3	...	32.2	28.6	...	8.9
Воловский муниципальный район	-	-	-	-	-	-	18.8	-	18.8	81.2
Дубенский муниципальный район	-	-	-	-	-	-	6.9	...	1.7	93.1
Заокский муниципальный район	80.4	-	80.4	...	...	-	11.3	11.3	-	8.3
Каменский муниципальный район	86.0	...	...	...	-	-	...	...	-	14.0
Кимовский муниципальный район	27.5	-	26.3	...	...	...	30.4	-	30.4	42.1
Киреевский муниципальный район	...	...	-	-	-	...	0.9	0.9	-	14.3
Куркинский муниципальный район	...	-	...	...	-	-	7.3	7.3	-	32.8
Одоевский муниципальный район	...	...	-	-	-	-	3.7	3.7	-	17.3
Плавский муниципальный район	92.4	...	55.3	55.3	-	...	-	-	-	7.6
Суворовский муниципальный район	82.5	-	82.5	...	24.8	-	7.5	6.6	0.9	10.0
Тепло-Огаревский муниципальный район	...	...	-	-	-	-	1.4	-	1.4	29.7
Узловский муниципальный район	...	...	...	...	-	-	7.1	7.1	-	38.8
Чернский муниципальный район	59.1	...	22.4	22.4	-	-	11.2	11.2	-	29.8
Щекинский муниципальный район	75.5	...	...	-	...	...	11.3	...	1.2	13.2
Ясногорский муниципальный район	94.0	...	...	-	...	-	1.6	1.6	-	4.4
Городские округа Тульской области	68.4	54.1	14.3	10.1	4.2	-	14.4	14.4	...	17.2
город Тула	65.4	...	...	...	...	-	11.6	11.6	-	23.0
рабочий поселок Новогуровский	...	...	-	-	-	-	...	-	...	17.6
город Алексин	14.1	-	14.1	...	...	-	38.6	38.6	-	47.3
город Донской	-	-	-	-	-	-	...	...	-	79.7
город Ефремов	79.1	55.2	...	...	...	-	2.8	2.8	-	18.1
город Новомосковск	67.0	67.0	-	-	-	-	24.6	24.6	-	8.4
Славный	-	-	-	-	-	-	-	-	-	-



**90. СТРУКТУРА ПОГОЛОВЬЯ КОРОВ ПО КАТЕГОРИЯМ ХОЗЯЙСТВ**  
(на 1 июля 2016 года; в процентах от поголовья коров в хозяйствах всех категорий)

	Сельскохозяйственные организации	в том числе					Крестьянские (фермерские) хозяйства и индивидуальные предприниматели	в том числе		Хозяйства населения
		сельскохозяйственные организации, не относящиеся к субъектам малого предпринимательства	малые предприятия	в том числе		подсобные сельскохозяйственные предприятия несельскохозяйственных организаций		крестьянские (фермерские) хозяйства	индивидуальные предприниматели	
				малые предприятия (без микропредприятий)	микропредприятия					
1	2	3	4	5	6	7	8	9	10	
Тульская область	70.7	45.0	25.6	19.3	6.3	0.1	10.9	9.5	1.4	18.4
Муниципальные районы Тульской области	72.1	41.3	30.7	23.7	6.9	0.1	9.5	7.5	1.9	18.4
Арсеньевский муниципальный район	...	-	...	...	-	-	36.4	34.9	...	9.8
Белевский муниципальный район	...	-	...	...	-	-	7.9	7.6	...	60.8
Богородицкий муниципальный район	...	-	...	...	-	-	13.3	13.0	...	47.7
Веневский муниципальный район	57.8	-	57.4	56.1	...	...	30.3	26.7	...	11.9
Воловский муниципальный район	-	-	-	-	-	-	-	-	-	100.0
Дубенский муниципальный район	-	-	-	-	-	-	7.0	...	2.5	93.0
Заокский муниципальный район	84.9	-	84.9	...	...	-	5.8	5.8	-	9.3
Каменский муниципальный район	87.0	...	...	...	-	-	...	...	-	13.0
Кимовский муниципальный район	...	-	-	-	-	...	43.7	-	43.7	55.0
Киреевский муниципальный район	...	...	-	-	-	...	...	...	-	13.8
Куркинский муниципальный район	...	-	...	...	-	-	5.3	5.3	-	29.5
Одоевский муниципальный район	...	...	-	-	-	-	5.8	5.8	-	14.8
Плавский муниципальный район	94.2	...	56.1	56.1	-	-	-	-	-	5.8
Суворовский муниципальный район	68.2	-	68.2	...	...	-	10.5	7.8	...	21.4
Тепло-Огаревский муниципальный район	...	...	-	-	-	-	...	-	...	27.3
Узловский муниципальный район	...	...	-	-	-	-	10.9	10.9	-	28.6
Чернский муниципальный район	59.1	...	...	...	-	-	9.3	9.3	-	31.6
Щекинский муниципальный район	61.9	...	-	-	-	...	16.2	...	1.3	21.9
Ясногорский муниципальный район	93.2	...	...	-	...	-	2.3	2.3	-	4.6
Городские округа Тульской области	66.7	55.4	11.3	6.7	4.7	-	15.2	15.2	-	18.1
город Тула	63.9	...	...	...	...	-	9.0	9.0	-	27.1
рабочий поселок Новогуровский	...	...	-	-	-	-	-	-	-	...
город Алексин	14.5	-	14.5	...	...	-	30.0	30.0	-	55.6
город Донской	-	-	-	-	-	-	-	-	-	100.0
город Ефремов	76.1	57.4	...	...	...	-	4.4	4.4	-	19.5
город Новомосковск	69.5	69.5	-	-	-	-	24.6	24.6	-	5.9
Славный	-	-	-	-	-	-	-	-	-	-

## 91. СТРУКТУРА ПОГОЛОВЬЯ СВИНЕЙ ПО КАТЕГОРИЯМ ХОЗЯЙСТВ

(на 1 июля 2016 года; в процентах от поголовья свиней в хозяйствах всех категорий)

	Сельскохозяйственные организации	в том числе					Крестьянские (фермерские) хозяйства и индивидуальные предприниматели	в том числе		Хозяйства населения
		сельскохозяйственные организации, не относящиеся к субъектам малого предпринимательства	малые предприятия	в том числе		подсобные сельскохозяйственные предприятия несельскохозяйственных организаций		крестьянские (фермерские) хозяйства	индивидуальные предприниматели	
				малые предприятия (без микропредприятий)	микропредприятия					
1	2	3	4	5	6	7	8	9	10	
Тульская область	80.1	55.3	22.8	-	22.8	2.0	3.2	3.0	0.2	16.7
Муниципальные районы Тульской области	79.0	...	30.3	-	30.3	1.3	3.6	3.4	0.2	17.4
Арсеньевский муниципальный район	-	-	-	-	-	-	-	-	-	100.0
Белевский муниципальный район	...	-	-	-	-	...	7.6	...	...	80.4
Богородицкий муниципальный район	-	-	-	-	-	-	42.6	42.6	-	57.4
Веневский муниципальный район	...	-	...	-	...	...	27.6	27.6	-	52.6
Воловский муниципальный район	-	-	-	-	-	-	-	-	-	100.0
Дубенский муниципальный район	...	-	...	-	...	-	14.2	...	...	41.3
Заокский муниципальный район	-	-	-	-	-	-	-	-	-	100.0
Каменский муниципальный район	-	-	-	-	-	-	6.5	6.5	-	93.5
Кимовский муниципальный район	...	-	...	-	...	...	...	-	...	1.6
Киреевский муниципальный район	...	-	-	-	-	...	14.7	14.7	-	46.7
Куркинский муниципальный район	-	-	-	-	-	-	15.0	15.0	-	85.0
Одоевский муниципальный район	-	-	-	-	-	-	-	-	-	100.0
Плавский муниципальный район	...	-	-	-	-	...	...	...	-	71.8
Суворовский муниципальный район	-	-	-	-	-	-	30.1	24.8	...	69.9
Тепло-Огаревский муниципальный район	-	-	-	-	-	-	-	-	-	100.0
Узловский муниципальный район	-	-	-	-	-	-	32.9	31.9	...	67.1
Чернский муниципальный район	...	...	-	-	-	-	9.5	9.5	-	68.8
Щекинский муниципальный район	98.3	...	...	-	...	...	-	-	-	1.7
Ясногорский муниципальный район	-	-	-	-	-	-	...	...	-	70.3
Городские округа Тульской области	83.3	...	-	-	-	4.1	1.9	1.9	-	14.8
город Тула	-	-	-	-	-	-	10.6	10.6	-	89.4
рабочий поселок Новогуровский	-	-	-	-	-	-	-	-	-	100.0
город Алексин	-	-	-	-	-	-	...	...	-	96.9
город Донской	...	-	-	-	-	...	-	-	-	39.2
город Ефремов	...	...	-	-	-	-	1.8	1.8	-	5.8
город Новомосковск	...	-	-	-	-	...	...	...	-	64.3
Славный	-	-	-	-	-	-	-	-	-	-



## 92. СТРУКТУРА ПОГОЛОВЬЯ ОВЕЦ ПО КАТЕГОРИЯМ ХОЗЯЙСТВ

(на 1 июля 2016 года; в процентах от поголовья овец в хозяйствах всех категорий)

	Сельскохозяйственные организации	в том числе					Крестьянские (фермерские) хозяйства и индивидуальные предприниматели	в том числе		Хозяйства населения
		сельскохозяйственные организации, не относящиеся к субъектам малого предпринимательства	малые предприятия	в том числе		подсобные сельскохозяйственные предприятия несельскохозяйственных организаций		крестьянские (фермерские) хозяйства	индивидуальные предприниматели	
				малые предприятия (без микропредприятий)	микропредприятия					
1	2	3	4	5	6	7	8	9	10	
Тульская область	24.3	-	24.2	2.3	21.9	...	25.9	20.1	5.8	49.9
Муниципальные районы Тульской области	25.5	-	25.4	...	25.3	...	25.8	18.8	7.0	48.7
Арсеньевский муниципальный район	-	-	-	-	-	-	57.1	41.9	...	42.9
Белевский муниципальный район	-	-	-	-	-	-	53.8	38.4	...	46.2
Богородицкий муниципальный район	-	-	-	-	-	-	10.3	6.5	...	89.7
Веневский муниципальный район	14.7	-	14.7	-	14.7	-	66.9	54.4	...	18.3
Воловский муниципальный район	-	-	-	-	-	-	...	-	...	87.4
Дубенский муниципальный район	...	-	...	-	...	-	...	...	...	79.4
Заокский муниципальный район	-	-	-	-	-	-	15.7	15.7	-	84.3
Каменский муниципальный район	-	-	-	-	-	-	...	...	-	84.6
Кимовский муниципальный район	...	-	...	-	...	...	5.9	-	5.9	16.4
Киреевский муниципальный район	-	-	-	-	-	-	49.7	49.7	-	50.3
Куркинский муниципальный район	...	-	...	-	...	-	23.4	23.4	-	73.6
Одоевский муниципальный район	-	-	-	-	-	-	-	-	-	100.0
Плавский муниципальный район	...	-	...	...	-	-	...	...	-	92.9
Суворовский муниципальный район	-	-	-	-	-	-	46.7	42.8	...	53.3
Тепло-Огаревский муниципальный район	-	-	-	-	-	-	...	-	...	96.2
Узловский муниципальный район	-	-	-	-	-	-	...	...	-	93.1
Чернский муниципальный район	-	-	-	-	-	-	17.5	17.5	-	82.5
Щекинский муниципальный район	...	-	...	-	...	-	42.6	-	42.6	52.7
Ясногорский муниципальный район	-	-	-	-	-	-	39.4	39.4	-	60.6
Городские округа Тульской области	18.6	-	18.6	...	...	-	26.1	26.1	-	55.3
город Тула	...	-	...	...	-	-	60.3	60.3	-	29.9
рабочий поселок Новогуровский	-	-	-	-	-	-	-	-	-	...
город Алексин	...	-	...	...	...	-	6.6	6.6	-	21.5
город Донской	-	-	-	-	-	-	...	...	-	67.1
город Ефремов	-	-	-	-	-	-	17.2	17.2	-	82.8
город Новомосковск	-	-	-	-	-	-	...	...	-	69.1
Славный	-	-	-	-	-	-	-	-	-	-

## 93. СТРУКТУРА ПОГОЛОВЬЯ КОЗ ПО КАТЕГОРИЯМ ХОЗЯЙСТВ

(на 1 июля 2016 года; в процентах от поголовья коз в хозяйствах всех категорий)

	Сельскохозяйственные организации	в том числе					Крестьянские (фермерские) хозяйства и индивидуальные предприниматели	в том числе		Хозяйства населения
		сельскохозяйственные организации, не относящиеся к субъектам малого предпринимательства	малые предприятия	в том числе		подсобные сельскохозяйственные предприятия несельскохозяйственных организаций		крестьянские (фермерские) хозяйства	индивидуальные предприниматели	
				малые предприятия (без микропредприятий)	микропредприятия					
1	2	3	4	5	6	7	8	9	10	
Тульская область	...	-	...	-	...	-	9.4	8.4	1.0	90.3
Муниципальные районы Тульской области	...	-	...	-	...	-	11.5	10.2	1.3	88.1
Арсеньевский муниципальный район	-	-	-	-	-	-	-	-	-	100.0
Белевский муниципальный район	-	-	-	-	-	-	-	-	-	100.0
Богородицкий муниципальный район	-	-	-	-	-	-	4.1	3.5	...	95.9
Веневский муниципальный район	...	-	...	-	...	-	62.1	62.1	-	37.2
Воловский муниципальный район	-	-	-	-	-	-	-	-	-	100.0
Дубенский муниципальный район	...	-	...	-	...	-	...	-	...	88.7
Заокский муниципальный район	-	-	-	-	-	-	8.6	8.6	-	91.4
Каменский муниципальный район	-	-	-	-	-	-	-	-	-	100.0
Кимовский муниципальный район	-	-	-	-	-	-	...	-	...	93.3
Киреевский муниципальный район	-	-	-	-	-	-	...	...	-	98.4
Куркинский муниципальный район	-	-	-	-	-	-	-	-	-	100.0
Одоевский муниципальный район	-	-	-	-	-	-	-	-	-	100.0
Плавский муниципальный район	-	-	-	-	-	-	-	-	-	100.0
Суворовский муниципальный район	-	-	-	-	-	-	...	...	...	86.3
Тепло-Огаревский муниципальный район	-	-	-	-	-	-	-	-	-	100.0
Узловский муниципальный район	-	-	-	-	-	-	-	-	-	100.0
Чернский муниципальный район	-	-	-	-	-	-	...	...	-	99.9
Щекинский муниципальный район	-	-	-	-	-	-	...	-	...	91.7
Ясногорский муниципальный район	-	-	-	-	-	-	15.0	15.0	-	85.0
Городские округа Тульской области	-	-	-	-	-	-	2.5	2.5	-	97.5
город Тула	-	-	-	-	-	-	...	...	-	94.8
рабочий поселок Новогуровский	-	-	-	-	-	-	-	-	-	100.0
город Алексин	-	-	-	-	-	-	...	...	-	98.9
город Донской	-	-	-	-	-	-	...	...	-	99.4
город Ефремов	-	-	-	-	-	-	1.9	1.9	-	98.1
город Новомосковск	-	-	-	-	-	-	...	...	-	97.6
Славный	-	-	-	-	-	-	-	-	-	-



## 94. СТРУКТУРА ПОГОЛОВЬЯ ПТИЦЫ ВСЕХ ВИДОВ ПО КАТЕГОРИЯМ ХОЗЯЙСТВ

(на 1 июля 2016 года; в процентах от поголовья птицы всех видов в хозяйствах всех категорий)

	Сельскохозяйственные организации	в том числе					Крестьянские (фермерские) хозяйства и индивидуальные предприниматели	в том числе		Хозяйства населения
		сельскохозяйственные организации, не относящиеся к субъектам малого предпринимательства	малые предприятия	в том числе		подсобные сельскохозяйственные предприятия несельскохозяйственных организаций		крестьянские (фермерские) хозяйства	индивидуальные предприниматели	
				малые предприятия (без микропредприятий)	микропредприятия					
1	2	3	4	5	6	7	8	9	10	
Тульская область	81.7	72.8	8.9	7.3	1.5	0.0	1.1	0.9	0.2	17.2
Муниципальные районы Тульской области	79.3	67.4	11.9	10.9	1.0	...	1.2	0.9	0.3	19.5
Арсеньевский муниципальный район	-	-	-	-	-	-	-	-	-	100.0
Белевский муниципальный район	-	-	-	-	-	-	20.4	20.4	-	79.6
Богородицкий муниципальный район	-	-	-	-	-	-	1.9	1.5	0.4	98.1
Веневский муниципальный район	...	-	...	-	...	-	17.9	17.9	-	60.1
Воловский муниципальный район	...	...	-	-	-	-	-	-	-	17.0
Дубенский муниципальный район	-	-	-	-	-	-	...	-	...	96.0
Заокский муниципальный район	...	-	...	...	-	-	0.1	0.1	-	4.9
Каменский муниципальный район	-	-	-	-	-	-	0.4	0.4	-	99.6
Кимовский муниципальный район	...	-	...	...	-	-	...	-	...	35.4
Киреевский муниципальный район	...	-	-	-	-	...	18.9	2.5	...	80.6
Куркинский муниципальный район	...	-	...	-	...	-	0.6	0.6	-	70.1
Одоевский муниципальный район	-	-	-	-	-	-	...	...	-	84.0
Плавский муниципальный район	-	-	-	-	-	-	...	...	-	99.9
Суворовский муниципальный район	-	-	-	-	-	-	3.5	3.0	...	96.5
Тепло-Огаревский муниципальный район	-	-	-	-	-	-	...	-	...	98.3
Узловский муниципальный район	...	...	-	-	-	-	0.0	0.0	-	1.8
Чернский муниципальный район	...	-	...	...	-	-	0.4	0.4	-	99.6
Щекинский муниципальный район	...	-	-	-	-	...	1.2	-	1.2	97.7
Ясногорский муниципальный район	...	...	-	-	-	-	1.5	1.5	-	13.1
Городские округа Тульской области	86.5	83.8	...	-	...	0.0	0.9	0.8	0.1	12.7
город Тула	96.4	...	...	-	...	-	0.2	0.2	...	3.3
рабочий поселок Новогуровский	-	-	-	-	-	-	...	-	...	70.8
город Алексин	-	-	-	-	-	-	...	...	-	99.8
город Донской	...	-	-	-	-	...	-	-	-	96.3
город Ефремов	-	-	-	-	-	-	10.7	10.7	-	89.3
город Новомосковск	...	...	-	-	-	...	...	...	...	10.9
Славный	-	-	-	-	-	-	-	-	-	...

## 95. СТРУКТУРА ПОГОЛОВЬЯ КУР ПО КАТЕГОРИЯМ ХОЗЯЙСТВ

(на 1 июля 2016 года; в процентах от поголовья кур в хозяйствах всех категорий)

	Сельскохозяйственные организации	в том числе					Крестьянские (фермерские) хозяйства и индивидуальные предприниматели	в том числе		Хозяйства населения
		сельскохозяйственные организации, не относящиеся к субъектам малого предпринимательства	малые предприятия	в том числе		подсобные сельскохозяйственные предприятия несельскохозяйственных организаций		крестьянские (фермерские) хозяйства	индивидуальные предприниматели	
				малые предприятия (без микропредприятий)	микропредприятия					
1	2	3	4	5	6	7	8	9	10	
Тульская область	81.8	74.3	7.5	...	...	0.0	1.0	0.8	0.2	17.1
Муниципальные районы Тульской области	82.0	72.0	10.0	...	...	...	1.0	0.7	0.3	17.0
Арсеньевский муниципальный район	-	-	-	-	-	-	-	-	-	100.0
Белевский муниципальный район	-	-	-	-	-	-	22.2	22.2	-	77.8
Богородицкий муниципальный район	-	-	-	-	-	-	1.5	1.4	...	98.5
Веневский муниципальный район	...	-	...	-	...	-	19.9	19.9	-	55.5
Воловский муниципальный район	...	...	-	-	-	-	-	-	-	14.2
Дубенский муниципальный район	-	-	-	-	-	-	...	-	...	98.6
Заокский муниципальный район	...	-	...	...	-	-	0.1	0.1	-	4.1
Каменский муниципальный район	-	-	-	-	-	-	0.6	0.6	-	99.4
Кимовский муниципальный район	-	-	-	-	-	-	...	-	...	99.5
Киреевский муниципальный район	...	-	-	-	-	...	21.0	2.2	...	78.5
Куркинский муниципальный район	-	-	-	-	-	-	1.0	1.0	-	99.0
Одоевский муниципальный район	-	-	-	-	-	-	-	-	-	100.0
Плавский муниципальный район	-	-	-	-	-	-	...	...	-	99.8
Суворовский муниципальный район	-	-	-	-	-	-	4.0	3.5	...	96.0
Тепло-Огаревский муниципальный район	-	-	-	-	-	-	...	-	...	97.9
Узловский муниципальный район	...	...	-	-	-	-	...	...	-	1.5
Чернский муниципальный район	...	-	...	...	-	-	0.4	0.4	-	99.5
Щекинский муниципальный район	...	-	-	-	-	...	1.3	-	1.3	97.3
Ясногорский муниципальный район	...	...	-	-	-	-	1.6	1.6	-	11.4
Городские округа Тульской области	81.4	...	-	-	-	0.1	1.2	1.1	...	17.5
город Тула	...	...	-	-	-	-	0.1	0.1	...	3.9
рабочий поселок Новогуровский	-	-	-	-	-	-	-	-	-	100.0
город Алексин	-	-	-	-	-	-	...	...	-	99.8
город Донской	...	-	-	-	-	...	-	-	-	95.9
город Ефремов	-	-	-	-	-	-	12.5	12.5	-	87.5
город Новомосковск	...	-	-	-	-	...	...	...	...	98.5
Славный	-	-	-	-	-	-	-	-	-	...



## 96. СТРУКТУРА ПОГоловья УТОК по Категориям Хозяйств

(на 1 июля 2016 года; в процентах от уток в хозяйствах всех категорий)

	Сельскохозяйственные организации	в том числе					Крестьянские (фермерские) хозяйства и индивидуальные предприниматели	в том числе		Хозяйства населения
		сельскохозяйственные организации, не относящиеся к субъектам малого предпринимательства	малые предприятия	в том числе		подсобные сельскохозяйственные предприятия несельскохозяйственных организаций		крестьянские (фермерские) хозяйства	индивидуальные предприниматели	
				малые предприятия (без микропредприятий)	микропредприятия					
1	2	3	4	5	6	7	8	9	10	
Тульская область	...	-	-	-	-	...	7.5	6.9	0.6	92.5
Муниципальные районы	-	-	-	-	-	-	9.0	8.4	0.6	91.0
Арсеньевский муниципальный	-	-	-	-	-	-	-	-	-	100.0
Белевский муниципальный	-	-	-	-	-	-	...	...	-	87.8
Богородицкий муниципальный	-	-	-	-	-	-	2.2	1.3	0.9	97.8
Веневский муниципальный	-	-	-	-	-	-	-	-	-	100.0
Воловский муниципальный	-	-	-	-	-	-	-	-	-	100.0
Дубенский муниципальный	-	-	-	-	-	-	...	-	...	80.5
Заокский муниципальный	-	-	-	-	-	-	...	...	-	93.0
Каменский муниципальный	-	-	-	-	-	-	-	-	-	100.0
Кимовский муниципальный	-	-	-	-	-	-	...	-	...	99.1
Киреевский муниципальный	-	-	-	-	-	-	...	...	-	92.1
Куркинский муниципальный	-	-	-	-	-	-	-	-	-	100.0
Одоевский муниципальный	-	-	-	-	-	-	...	...	-	24.8
Плавский муниципальный	-	-	-	-	-	-	-	-	-	100.0
Суворовский муниципальный	-	-	-	-	-	-	-	-	-	100.0
Тепло-Огаревский	-	-	-	-	-	-	-	-	-	100.0
Узловский муниципальный	-	-	-	-	-	-	-	-	-	100.0
Чернский муниципальный	-	-	-	-	-	-	-	-	-	100.0
Щекинский муниципальный	-	-	-	-	-	-	...	-	...	98.9
Ясногорский муниципальный	-	-	-	-	-	-	-	-	-	100.0
Городские округа Тульской	...	-	-	-	-	...	1.5	1.0	...	98.4
город Тула	-	-	-	-	-	-	5.8	5.8	-	94.2
рабочий поселок	-	-	-	-	-	-	...	-	...	...
город Алексин	-	-	-	-	-	-	-	-	-	100.0
город Донской	...	-	-	-	-	...	-	-	-	98.6
город Ефремов	-	-	-	-	-	-	-	-	-	100.0
город Новомосковск	-	-	-	-	-	-	-	-	-	100.0
Славный	-	-	-	-	-	-	-	-	-	...



**97. СТРУКТУРА ПОГОЛОВЬЯ ГУСЕЙ ПО КАТЕГОРИЯМ ХОЗЯЙСТВ**  
(на 1 июля 2016 года; в процентах от поголовья гусей в хозяйствах всех категорий)

	Сельскохозяйственные организации	в том числе					Крестьянские (фермерские) хозяйства и индивидуальные предприниматели	в том числе		Хозяйства населения
		сельскохозяйственные организации, не относящиеся к субъектам малого предпринимательства	малые предприятия	в том числе		подсобные сельскохозяйственные предприятия несельскохозяйственных организаций		крестьянские (фермерские) хозяйства	индивидуальные предприниматели	
				малые предприятия (без микропредприятий)	микропредприятия					
1	2	3	4	5	6	7	8	9	10	
Тульская область	-	-	-	-	-	-	4.5	2.7	1.8	95.5
Муниципальные районы Тульской области	-	-	-	-	-	-	2.7	1.9	0.8	97.3
Арсеньевский муниципальный район	-	-	-	-	-	-	-	-	-	100.0
Белевский муниципальный район	-	-	-	-	-	-	...	...	-	86.8
Богородицкий муниципальный район	-	-	-	-	-	-	3.4	1.4	2.0	96.6
Веневский муниципальный район	-	-	-	-	-	-	-	-	-	100.0
Воловский муниципальный район	-	-	-	-	-	-	-	-	-	100.0
Дубенский муниципальный район	-	-	-	-	-	-	...	-	...	86.3
Заокский муниципальный район	-	-	-	-	-	-	...	...	-	96.3
Каменский муниципальный район	-	-	-	-	-	-	-	-	-	100.0
Кимовский муниципальный район	-	-	-	-	-	-	...	-	...	98.6
Киреевский муниципальный район	-	-	-	-	-	-	-	-	-	100.0
Куркинский муниципальный район	-	-	-	-	-	-	-	-	-	100.0
Одоевский муниципальный район	-	-	-	-	-	-	-	-	-	100.0
Плавский муниципальный район	-	-	-	-	-	-	-	-	-	100.0
Суворовский муниципальный район	-	-	-	-	-	-	-	-	-	100.0
Тепло-Огаревский муниципальный район	-	-	-	-	-	-	-	-	-	100.0
Узловский муниципальный район	-	-	-	-	-	-	...	...	-	81.2
Чернский муниципальный район	-	-	-	-	-	-	-	-	-	100.0
Щекинский муниципальный район	-	-	-	-	-	-	-	-	-	100.0
Ясногорский муниципальный район	-	-	-	-	-	-	-	-	-	100.0
Городские округа Тульской области	-	-	-	-	-	-	10.5	5.3	...	89.5
город Тула	-	-	-	-	-	-	47.2	24.1	...	52.8
рабочий поселок Новогуровский	-	-	-	-	-	-	...	-	...	-
город Алексин	-	-	-	-	-	-	-	-	-	100.0
город Донской	-	-	-	-	-	-	-	-	-	100.0
город Ефремов	-	-	-	-	-	-	-	-	-	100.0
город Новомосковск	-	-	-	-	-	-	...	...	-	95.4
Славный	-	-	-	-	-	-	-	-	-	-



**98. СТРУКТУРА ПОГОЛОВЬЯ ИНДЕЕК ПО КАТЕГОРИЯМ ХОЗЯЙСТВ**  
(на 1 июля 2016 года; в процентах от индек в хозяйствах всех категорий)

	Сельскохозяйственные организации	в том числе					Крестьянские (фермерские) хозяйства и индивидуальные предприниматели	в том числе		Хозяйства населения
		сельскохозяйственные организации, не относящиеся к субъектам малого предпринимательства	малые предприятия	в том числе		подсобные сельскохозяйственные предприятия несельскохозяйственных организаций		крестьянские (фермерские) хозяйства	индивидуальные предприниматели	
				малые предприятия (без микропредприятий)	микропредприятия					
1	2	3	4	5	6	7	8	9	10	
Тульская область	98.7	...	...	-	...	-	0.0	0.0	0.0	1.2
Муниципальные районы Тульской области	...	-	...	-	...	-	0.9	0.7	0.2	20.9
Арсеньевский муниципальный район	-	-	-	-	-	-	-	-	-	100.0
Белевский муниципальный район	-	-	-	-	-	-	...	...	-	70.7
Богородицкий муниципальный район	-	-	-	-	-	-	18.5	...	...	81.5
Веневский муниципальный район	-	-	-	-	-	-	-	-	-	100.0
Воловский муниципальный район	-	-	-	-	-	-	-	-	-	100.0
Дубенский муниципальный район	-	-	-	-	-	-	-	-	-	100.0
Заокский муниципальный район	-	-	-	-	-	-	...	...	-	96.6
Каменский муниципальный район	-	-	-	-	-	-	-	-	-	100.0
Кимовский муниципальный район	-	-	-	-	-	-	-	-	-	100.0
Киреевский муниципальный район	-	-	-	-	-	-	-	-	-	100.0
Куркинский муниципальный район	...	-	...	-	...	-	-	-	-	2.6
Одоевский муниципальный район	-	-	-	-	-	-	-	-	-	100.0
Плавский муниципальный район	-	-	-	-	-	-	-	-	-	...
Суворовский муниципальный район	-	-	-	-	-	-	-	-	-	100.0
Тепло-Огаревский муниципальный район	-	-	-	-	-	-	-	-	-	100.0
Узловский муниципальный район	-	-	-	-	-	-	-	-	-	100.0
Чернский муниципальный район	-	-	-	-	-	-	-	-	-	100.0
Щекинский муниципальный район	-	-	-	-	-	-	...	-	...	97.5
Ясногорский муниципальный район	-	-	-	-	-	-	-	-	-	100.0
Городские округа Тульской области	...	...	-	-	-	-	...	...	-	0.4
город Тула	...	...	-	-	-	-	...	...	-	0.3
рабочий поселок Новогуровский	-	-	-	-	-	-	-	-	-	-
город Алексин	-	-	-	-	-	-	-	-	-	100.0
город Донской	-	-	-	-	-	-	-	-	-	...
город Ефремов	-	-	-	-	-	-	-	-	-	100.0
город Новомосковск	...	...	-	-	-	-	-	-	-	0.1
Славный	-	-	-	-	-	-	-	-	-	-

## 99. СТРУКТУРА ПОГОЛОВЬЯ ЦЕСАРОК ПО КАТЕГОРИЯМ ХОЗЯЙСТВ

(на 1 июля 2016 года; в процентах от поголовья цесарок в хозяйствах всех категорий)

	Сельскохозяйственные организации	в том числе					Крестьянские (фермерские) хозяйства и индивидуальные предприниматели	в том числе		Хозяйства населения
		сельскохозяйственные организации, не относящиеся к субъектам малого предпринимательства	малые предприятия	в том числе		подсобные сельскохозяйственные предприятия несельскохозяйственных организаций		крестьянские (фермерские) хозяйства	индивидуальные предприниматели	
				малые предприятия (без микропредприятий)	микропредприятия					
1	2	3	4	5	6	7	8	9	10	
Тульская область	-	-	-	-	-	-	5.5	5.5	-	94.5
Муниципальные районы Тульской области	-	-	-	-	-	-	...	...	-	96.7
Арсеньевский муниципальный район	-	-	-	-	-	-	-	-	-	...
Белевский муниципальный район	-	-	-	-	-	-	-	-	-	100.0
Богородицкий муниципальный район	-	-	-	-	-	-	-	-	-	100.0
Веневский муниципальный район	-	-	-	-	-	-	-	-	-	100.0
Воловский муниципальный район	-	-	-	-	-	-	-	-	-	100.0
Дубенский муниципальный район	-	-	-	-	-	-	-	-	-	100.0
Заокский муниципальный район	-	-	-	-	-	-	...	...	-	60.9
Каменский муниципальный район	-	-	-	-	-	-	-	-	-	...
Кимовский муниципальный район	-	-	-	-	-	-	-	-	-	...
Киреевский муниципальный район	-	-	-	-	-	-	-	-	-	100.0
Куркинский муниципальный район	-	-	-	-	-	-	-	-	-	...
Одоевский муниципальный район	-	-	-	-	-	-	-	-	-	100.0
Плавский муниципальный район	-	-	-	-	-	-	-	-	-	...
Суворовский муниципальный район	-	-	-	-	-	-	-	-	-	...
Тепло-Огаревский муниципальный район	-	-	-	-	-	-	-	-	-	-
Узловский муниципальный район	-	-	-	-	-	-	-	-	-	100.0
Чернский муниципальный район	-	-	-	-	-	-	-	-	-	100.0
Щекинский муниципальный район	-	-	-	-	-	-	-	-	-	100.0
Ясногорский муниципальный район	-	-	-	-	-	-	-	-	-	100.0
Городские округа Тульской области	-	-	-	-	-	-	8.6	8.6	-	91.4
город Тула	-	-	-	-	-	-	16.0	16.0	-	84.0
рабочий поселок Новогуровский	-	-	-	-	-	-	-	-	-	-
город Алексин	-	-	-	-	-	-	-	-	-	100.0
город Донской	-	-	-	-	-	-	-	-	-	...
город Ефремов	-	-	-	-	-	-	-	-	-	...
город Новомосковск	-	-	-	-	-	-	-	-	-	...
Славный	-	-	-	-	-	-	-	-	-	-



## 100. СТРУКТУРА ПОГОЛОВЬЯ ПЕРЕПЕЛОК ПО КАТЕГОРИЯМ ХОЗЯЙСТВ

(на 1 июля 2016 года; в процентах от поголовья перепелок в хозяйствах всех категорий)

	Сельскохозяйственные организации	в том числе					Крестьянские (фермерские) хозяйства и индивидуальные предприниматели	в том числе		Хозяйства населения
		сельскохозяйственные организации, не относящиеся к субъектам малого предпринимательства	малые предприятия	в том числе		подсобные сельскохозяйственные предприятия несельскохозяйственных организаций		крестьянские (фермерские) хозяйства	индивидуальные предприниматели	
				малые предприятия (без микропредприятий)	микропредприятия					
	1	2	3	4	5	6	7	8	9	10
Тульская область	96.3	-	...	...	...	...	0.7	0.7	-	3.0
Муниципальные районы Тульской области	...	-	...	...	-	-	...	...	-	4.0
Арсеньевский муниципальный район	-	-	-	-	-	-	-	-	-	...
Белевский муниципальный район	-	-	-	-	-	-	-	-	-	...
Богородицкий муниципальный район	-	-	-	-	-	-	-	-	-	100.0
Веневский муниципальный район	-	-	-	-	-	-	...	...	-	78.3
Воловский муниципальный район	-	-	-	-	-	-	-	-	-	100.0
Дубенский муниципальный район	-	-	-	-	-	-	-	-	-	-
Заокский муниципальный район	-	-	-	-	-	-	...	...	-	...
Каменский муниципальный район	-	-	-	-	-	-	-	-	-	...
Кимовский муниципальный район	...	-	...	...	-	-	-	-	-	...
Киреевский муниципальный район	-	-	-	-	-	-	-	-	-	-
Куркинский муниципальный район	-	-	-	-	-	-	-	-	-	100.0
Одоевский муниципальный район	-	-	-	-	-	-	-	-	-	...
Плавский муниципальный район	-	-	-	-	-	-	-	-	-	...
Суворовский муниципальный район	-	-	-	-	-	-	-	-	-	-
Тепло-Огаревский муниципальный район	-	-	-	-	-	-	-	-	-	-
Узловский муниципальный район	-	-	-	-	-	-	-	-	-	100.0
Чернский муниципальный район	-	-	-	-	-	-	-	-	-	100.0
Щекинский муниципальный район	-	-	-	-	-	-	-	-	-	100.0
Ясногорский муниципальный район	-	-	-	-	-	-	-	-	-	...
Городские округа Тульской области	...	-	...	-	...	...	1.5	1.5	-	1.5
город Тула	...	-	...	-	...	-	1.4	1.4	-	1.2
рабочий поселок Новогуровский	-	-	-	-	-	-	-	-	-	-
город Алексин	-	-	-	-	-	-	...	...	-	78.9
город Донской	...	-	-	-	-	...	-	-	-	-
город Ефремов	-	-	-	-	-	-	-	-	-	-
город Новомосковск	-	-	-	-	-	-	-	-	-	100.0
Славный	-	-	-	-	-	-	-	-	-	-

## 101. СТРУКТУРА ПОГОЛОВЬЯ ФАЗАНОВ ПО КАТЕГОРИЯМ ХОЗЯЙСТВ

(на 1 июля 2016 года; в процентах от поголовья фазанов в хозяйствах всех категорий)

	Сельскохозяйственные организации	в том числе					Крестьянские (фермерские) хозяйства и индивидуальные предприниматели	в том числе		Хозяйства населения
		сельскохозяйственные организации, не относящиеся к субъектам малого предпринимательства	малые предприятия	в том числе		подсобные сельскохозяйственные предприятия несельскохозяйственных организаций		крестьянские (фермерские) хозяйства	индивидуальные предприниматели	
				малые предприятия (без микропредприятий)	микропредприятия					
1	2	3	4	5	6	7	8	9	10	
Тульская область	-	-	-	-	-	-	30.2	30.2	-	69.8
Муниципальные районы Тульской области	-	-	-	-	-	-	...	...	-	85.5
Арсеньевский муниципальный район	-	-	-	-	-	-	-	-	-	-
Белевский муниципальный район	-	-	-	-	-	-	-	-	-	-
Богородицкий муниципальный район	-	-	-	-	-	-	-	-	-	-
Веневский муниципальный район	-	-	-	-	-	-	-	-	-	...
Воловский муниципальный район	-	-	-	-	-	-	-	-	-	-
Дубенский муниципальный район	-	-	-	-	-	-	-	-	-	-
Заокский муниципальный район	-	-	-	-	-	-	...	...	-	-
Каменский муниципальный район	-	-	-	-	-	-	-	-	-	-
Кимовский муниципальный район	-	-	-	-	-	-	-	-	-	100.0
Киреевский муниципальный район	-	-	-	-	-	-	-	-	-	...
Куркинский муниципальный район	-	-	-	-	-	-	-	-	-	-
Одоевский муниципальный район	-	-	-	-	-	-	-	-	-	-
Плавский муниципальный район	-	-	-	-	-	-	-	-	-	...
Суворовский муниципальный район	-	-	-	-	-	-	-	-	-	-
Тепло-Огаревский муниципальный район	-	-	-	-	-	-	-	-	-	-
Узловский муниципальный район	-	-	-	-	-	-	-	-	-	...
Чернский муниципальный район	-	-	-	-	-	-	-	-	-	...
Щекинский муниципальный район	-	-	-	-	-	-	-	-	-	...
Ясногорский муниципальный район	-	-	-	-	-	-	-	-	-	...
Городские округа Тульской области	-	-	-	-	-	-	...	...	-	27.5
город Тула	-	-	-	-	-	-	...	...	-	...
рабочий поселок Новогуровский	-	-	-	-	-	-	-	-	-	-
город Алексин	-	-	-	-	-	-	-	-	-	...
город Донской	-	-	-	-	-	-	-	-	-	-
город Ефремов	-	-	-	-	-	-	-	-	-	-
город Новомосковск	-	-	-	-	-	-	-	-	-	...
Славный	-	-	-	-	-	-	-	-	-	-



## 102. СТРУКТУРА ПОГОЛОВЬЯ СТРАУСОВ ПО КАТЕГОРИЯМ ХОЗЯЙСТВ

(на 1 июля 2016 года; в процентах от поголовья страусов в хозяйствах всех категорий)

	Сельскохозяйственные организации	в том числе					Крестьянские (фермерские) хозяйства и индивидуальные предприниматели	в том числе		Хозяйства населения
		сельскохозяйственные организации, не относящиеся к субъектам малого предпринимательства	малые предприятия	в том числе		подсобные сельскохозяйственные предприятия несельскохозяйственных организаций		крестьянские (фермерские) хозяйства	индивидуальные предприниматели	
				малые предприятия (без микропредприятий)	микропредприятия					
	1	2	3	4	5	6	7	8	9	10
Тульская область	-	-	-	-	-	-	-	-	-	100.0
Муниципальные районы Тульской области	-	-	-	-	-	-	-	-	-	100.0
Арсеньевский муниципальный район	-	-	-	-	-	-	-	-	-	-
Белевский муниципальный район	-	-	-	-	-	-	-	-	-	-
Богородицкий муниципальный район	-	-	-	-	-	-	-	-	-	...
Веневский муниципальный район	-	-	-	-	-	-	-	-	-	...
Воловский муниципальный район	-	-	-	-	-	-	-	-	-	-
Дубенский муниципальный район	-	-	-	-	-	-	-	-	-	-
Заокский муниципальный район	-	-	-	-	-	-	-	-	-	-
Каменский муниципальный район	-	-	-	-	-	-	-	-	-	-
Кимовский муниципальный район	-	-	-	-	-	-	-	-	-	-
Киреевский муниципальный район	-	-	-	-	-	-	-	-	-	-
Куркинский муниципальный район	-	-	-	-	-	-	-	-	-	-
Одоевский муниципальный район	-	-	-	-	-	-	-	-	-	-
Плавский муниципальный район	-	-	-	-	-	-	-	-	-	...
Суворовский муниципальный район	-	-	-	-	-	-	-	-	-	-
Тепло-Огаревский муниципальный район	-	-	-	-	-	-	-	-	-	-
Узловский муниципальный район	-	-	-	-	-	-	-	-	-	-
Чернский муниципальный район	-	-	-	-	-	-	-	-	-	...
Щекинский муниципальный район	-	-	-	-	-	-	-	-	-	-
Ясногорский муниципальный район	-	-	-	-	-	-	-	-	-	-
Городские округа Тульской области	-	-	-	-	-	-	-	-	-	100.0
город Тула	-	-	-	-	-	-	-	-	-	-
рабочий поселок Новогуровский	-	-	-	-	-	-	-	-	-	-
город Алексин	-	-	-	-	-	-	-	-	-	...
город Донской	-	-	-	-	-	-	-	-	-	...
город Ефремов	-	-	-	-	-	-	-	-	-	-
город Новомосковск	-	-	-	-	-	-	-	-	-	-
Славный	-	-	-	-	-	-	-	-	-	-

## 103. СТРУКТУРА ПОГОЛОВЬЯ ЛОШАДЕЙ ПО КАТЕГОРИЯМ ХОЗЯЙСТВ

(на 1 июля 2016 года; в процентах от поголовья лошадей в хозяйствах всех категорий)

	Сельскохозяйственные организации	в том числе					Крестьянские (фермерские) хозяйства и индивидуальные предприниматели	в том числе		Хозяйства населения
		сельскохозяйственные организации, не относящиеся к субъектам малого предпринимательства	малые предприятия	в том числе		подсобные сельскохозяйственные предприятия несельскохозяйственных организаций		крестьянские (фермерские) хозяйства	индивидуальные предприниматели	
				малые предприятия (без микропредприятий)	микропредприятия					
1	2	3	4	5	6	7	8	9	10	
Тульская область	32.0	7.0	23.1	21.1	1.9	...	5.4	4.1	1.3	62.7
Муниципальные районы Тульской области	20.4	6.2	11.1	8.1	3.0	...	5.6	3.8	1.9	74.0
Арсеньевский муниципальный район	...	-	...	...	-	-	...	...	-	48.8
Белевский муниципальный район	...	-	...	...	-	-	-	-	-	99.2
Богородицкий муниципальный район	-	-	-	-	-	-	...	...	...	71.8
Веневский муниципальный район	...	-	...	-	...	-	47.8	39.1	...	39.1
Воловский муниципальный район	-	-	-	-	-	-	-	-	-	100.0
Дубенский муниципальный район	-	-	-	-	-	-	-	-	-	...
Заокский муниципальный район	...	-	...	-	...	...	-	-	-	...
Каменский муниципальный район	-	-	-	-	-	-	-	-	-	100.0
Кимовский муниципальный район	-	-	-	-	-	-	...	-	...	97.9
Киреевский муниципальный район	-	-	-	-	-	-	-	-	-	100.0
Куркинский муниципальный район	...	-	...	...	-	-	...	...	-	81.1
Одоевский муниципальный район	...	...	-	-	-	-	...	...	-	56.4
Плавский муниципальный район	77.3	...	61.4	61.4	-	-	-	-	-	22.7
Суворовский муниципальный район	-	-	-	-	-	-	...	...	-	66.7
Тепло-Огаревский муниципальный район	...	...	-	-	-	-	-	-	-	70.3
Узловский муниципальный район	-	-	-	-	-	-	...	...	-	90.9
Чернский муниципальный район	...	...	...	...	-	-	9.1	9.1	-	70.9
Щекинский муниципальный район	40.0	...	...	-	...	...	-	-	-	60.0
Ясногорский муниципальный район	-	-	-	-	-	-	...	...	-	95.0
Городские округа Тульской области	52.6	8.2	...	...	-	-	4.9	4.6	...	42.5
город Тула	75.6	...	...	...	-	-	7.3	6.8	...	17.1
рабочий поселок Новогуровский	...	...	-	-	-	-	-	-	-	-
город Алексин	-	-	-	-	-	-	-	-	-	100.0
город Донской	-	-	-	-	-	-	-	-	-	-
город Ефремов	...	...	-	-	-	-	...	...	-	82.8
город Новомосковск	...	...	-	-	-	-	-	-	-	87.1
Славный	-	-	-	-	-	-	-	-	-	-



## 104. СТРУКТУРА ПОГОЛОВЬЯ СЕВЕРНЫХ ОЛЕНЕЙ ПО КАТЕГОРИЯМ ХОЗЯЙСТВ

(на 1 июля 2016 года; в процентах от поголовья северных оленей в хозяйствах всех категорий)

	Сельскохозяйственные организации	в том числе					Крестьянские (фермерские) хозяйства и индивидуальные предприниматели	в том числе		Хозяйства населения
		сельскохозяйственные организации, не относящиеся к субъектам малого предпринимательства	малые предприятия	в том числе		подсобные сельскохозяйственные предприятия несельскохозяйственных организаций		крестьянские (фермерские) хозяйства	индивидуальные предприниматели	
				малые предприятия (без микропредприятий)	микропредприятия					
1	2	3	4	5	6	7	8	9	10	
Тульская область	-	-	-	-	-	-	-	-	-	
Муниципальные районы Тульской области	-	-	-	-	-	-	-	-	-	
Арсеньевский муниципальный район	-	-	-	-	-	-	-	-	-	
Белевский муниципальный район	-	-	-	-	-	-	-	-	-	
Богородицкий муниципальный район	-	-	-	-	-	-	-	-	-	
Веневский муниципальный район	-	-	-	-	-	-	-	-	-	
Воловский муниципальный район	-	-	-	-	-	-	-	-	-	
Дубенский муниципальный район	-	-	-	-	-	-	-	-	-	
Заокский муниципальный район	-	-	-	-	-	-	-	-	-	
Каменский муниципальный район	-	-	-	-	-	-	-	-	-	
Кимовский муниципальный район	-	-	-	-	-	-	-	-	-	
Киреевский муниципальный район	-	-	-	-	-	-	-	-	-	
Куркинский муниципальный район	-	-	-	-	-	-	-	-	-	
Одоевский муниципальный район	-	-	-	-	-	-	-	-	-	
Плавский муниципальный район	-	-	-	-	-	-	-	-	-	
Суворовский муниципальный район	-	-	-	-	-	-	-	-	-	
Тепло-Огаревский муниципальный район	-	-	-	-	-	-	-	-	-	
Узловский муниципальный район	-	-	-	-	-	-	-	-	-	
Чернский муниципальный район	-	-	-	-	-	-	-	-	-	
Щекинский муниципальный район	-	-	-	-	-	-	-	-	-	
Ясногорский муниципальный район	-	-	-	-	-	-	-	-	-	
Городские округа Тульской области	-	-	-	-	-	-	-	-	-	
город Тула	-	-	-	-	-	-	-	-	-	
рабочий поселок Новогуровский	-	-	-	-	-	-	-	-	-	
город Алексин	-	-	-	-	-	-	-	-	-	
город Донской	-	-	-	-	-	-	-	-	-	
город Ефремов	-	-	-	-	-	-	-	-	-	
город Новомосковск	-	-	-	-	-	-	-	-	-	
Славный	-	-	-	-	-	-	-	-	-	



## 105. СТРУКТУРА ПОГОЛОВЬЯ ПЯТНИСТЫХ ОЛЕНЕЙ ПО КАТЕГОРИЯМ ХОЗЯЙСТВ

(на 1 июля 2016 года; в процентах от поголовья пятнистых оленей в хозяйствах всех категорий)

	Сельскохозяйственные организации	в том числе					Крестьянские (фермерские) хозяйства и индивидуальные предприниматели	в том числе		Хозяйства населения
		сельскохозяйственные организации, не относящиеся к субъектам малого предпринимательства	малые предприятия	в том числе		подсобные сельскохозяйственные предприятия несельскохозяйственных организаций		крестьянские (фермерские) хозяйства	индивидуальные предприниматели	
				малые предприятия (без микропредприятий)	микропредприятия					
1	2	3	4	5	6	7	8	9	10	
Тульская область	...	-	...	-	...	-	-	-	-	-
Муниципальные районы Тульской области	-	-	-	-	-	-	-	-	-	-
Арсеньевский муниципальный район	-	-	-	-	-	-	-	-	-	-
Белевский муниципальный район	-	-	-	-	-	-	-	-	-	-
Богородицкий муниципальный район	-	-	-	-	-	-	-	-	-	-
Веневский муниципальный район	-	-	-	-	-	-	-	-	-	-
Воловский муниципальный район	-	-	-	-	-	-	-	-	-	-
Дубенский муниципальный район	-	-	-	-	-	-	-	-	-	-
Заокский муниципальный район	-	-	-	-	-	-	-	-	-	-
Каменский муниципальный район	-	-	-	-	-	-	-	-	-	-
Кимовский муниципальный район	-	-	-	-	-	-	-	-	-	-
Киреевский муниципальный район	-	-	-	-	-	-	-	-	-	-
Куркинский муниципальный район	-	-	-	-	-	-	-	-	-	-
Одоевский муниципальный район	-	-	-	-	-	-	-	-	-	-
Плавский муниципальный район	-	-	-	-	-	-	-	-	-	-
Суворовский муниципальный район	-	-	-	-	-	-	-	-	-	-
Тепло-Огаревский муниципальный район	-	-	-	-	-	-	-	-	-	-
Узловский муниципальный район	-	-	-	-	-	-	-	-	-	-
Чернский муниципальный район	-	-	-	-	-	-	-	-	-	-
Щекинский муниципальный район	-	-	-	-	-	-	-	-	-	-
Ясногорский муниципальный район	-	-	-	-	-	-	-	-	-	-
Городские округа Тульской области	...	-	...	-	...	-	-	-	-	-
город Тула	...	-	...	-	...	-	-	-	-	-
рабочий поселок Новогуровский	-	-	-	-	-	-	-	-	-	-
город Алексин	-	-	-	-	-	-	-	-	-	-
город Донской	-	-	-	-	-	-	-	-	-	-
город Ефремов	-	-	-	-	-	-	-	-	-	-
город Новомосковск	-	-	-	-	-	-	-	-	-	-
Славный	-	-	-	-	-	-	-	-	-	-



**106. СТРУКТУРА ПОГОЛОВЬЯ МАРАЛОВ (ПАНТОВЫХ ОЛЕНЕЙ) ПО КАТЕГОРИЯМ ХОЗЯЙСТВ**  
(на 1 июля 2016 года; в процентах от поголовья маралов (пантовых оленей) в хозяйствах всех категорий)

	Сельскохозяйственные организации	в том числе					Крестьянские (фермерские) хозяйства и индивидуальные предприниматели	в том числе		Хозяйства населения
		сельскохозяйственные организации, не относящиеся к субъектам малого предпринимательства	малые предприятия	в том числе		подсобные сельскохозяйственные предприятия несельскохозяйственных организаций		крестьянские (фермерские) хозяйства	индивидуальные предприниматели	
				малые предприятия (без микропредприятий)	микропредприятия					
	1	2	3	4	5	6	7	8	9	10
Тульская область	-	-	-	-	-	-	-	-	-	-
Муниципальные районы Тульской области	-	-	-	-	-	-	-	-	-	-
Арсеньевский муниципальный район	-	-	-	-	-	-	-	-	-	-
Белевский муниципальный район	-	-	-	-	-	-	-	-	-	-
Богородицкий муниципальный район	-	-	-	-	-	-	-	-	-	-
Веневский муниципальный район	-	-	-	-	-	-	-	-	-	-
Воловский муниципальный район	-	-	-	-	-	-	-	-	-	-
Дубенский муниципальный район	-	-	-	-	-	-	-	-	-	-
Заокский муниципальный район	-	-	-	-	-	-	-	-	-	-
Каменский муниципальный район	-	-	-	-	-	-	-	-	-	-
Кимовский муниципальный район	-	-	-	-	-	-	-	-	-	-
Киреевский муниципальный район	-	-	-	-	-	-	-	-	-	-
Куркинский муниципальный район	-	-	-	-	-	-	-	-	-	-
Одоевский муниципальный район	-	-	-	-	-	-	-	-	-	-
Плавский муниципальный район	-	-	-	-	-	-	-	-	-	-
Суворовский муниципальный район	-	-	-	-	-	-	-	-	-	-
Тепло-Огаревский муниципальный район	-	-	-	-	-	-	-	-	-	-
Узловский муниципальный район	-	-	-	-	-	-	-	-	-	-
Чернский муниципальный район	-	-	-	-	-	-	-	-	-	-
Щекинский муниципальный район	-	-	-	-	-	-	-	-	-	-
Ясногорский муниципальный район	-	-	-	-	-	-	-	-	-	-
Городские округа Тульской области	-	-	-	-	-	-	-	-	-	-
город Тула	-	-	-	-	-	-	-	-	-	-
рабочий поселок Новогуровский	-	-	-	-	-	-	-	-	-	-
город Алексин	-	-	-	-	-	-	-	-	-	-
город Донской	-	-	-	-	-	-	-	-	-	-
город Ефремов	-	-	-	-	-	-	-	-	-	-
город Новомосковск	-	-	-	-	-	-	-	-	-	-
Славный	-	-	-	-	-	-	-	-	-	-

## 107. СТРУКТУРА ПОГОЛОВЬЯ ВЕРБЛЮДОВ ПО КАТЕГОРИЯМ ХОЗЯЙСТВ

(на 1 июля 2016 года; в процентах от поголовья верблюдов хозяйствах всех категорий)

	Сельскохозяйственные организации	в том числе					Крестьянские (фермерские) хозяйства и индивидуальные предприниматели	в том числе		Хозяйства населения
		сельскохозяйственные организации, не относящиеся к субъектам малого предпринимательства	малые предприятия	в том числе		подсобные сельскохозяйственные предприятия несельскохозяйственных организаций		крестьянские (фермерские) хозяйства	индивидуальные предприниматели	
				малые предприятия (без микропредприятий)	микропредприятия					
1	2	3	4	5	6	7	8	9	10	
Тульская область	-	-	-	-	-	-	-	-	-	
Муниципальные районы Тульской области	-	-	-	-	-	-	-	-	-	
Арсеньевский муниципальный район	-	-	-	-	-	-	-	-	-	
Белевский муниципальный район	-	-	-	-	-	-	-	-	-	
Богородицкий муниципальный район	-	-	-	-	-	-	-	-	-	
Веневский муниципальный район	-	-	-	-	-	-	-	-	-	
Воловский муниципальный район	-	-	-	-	-	-	-	-	-	
Дубенский муниципальный район	-	-	-	-	-	-	-	-	-	
Заокский муниципальный район	-	-	-	-	-	-	-	-	-	
Каменский муниципальный район	-	-	-	-	-	-	-	-	-	
Кимовский муниципальный район	-	-	-	-	-	-	-	-	-	
Киреевский муниципальный район	-	-	-	-	-	-	-	-	-	
Куркинский муниципальный район	-	-	-	-	-	-	-	-	-	
Одоевский муниципальный район	-	-	-	-	-	-	-	-	-	
Плавский муниципальный район	-	-	-	-	-	-	-	-	-	
Суворовский муниципальный район	-	-	-	-	-	-	-	-	-	
Тепло-Огаревский муниципальный район	-	-	-	-	-	-	-	-	-	
Узловский муниципальный район	-	-	-	-	-	-	-	-	-	
Чернский муниципальный район	-	-	-	-	-	-	-	-	-	
Щекинский муниципальный район	-	-	-	-	-	-	-	-	-	
Ясногорский муниципальный район	-	-	-	-	-	-	-	-	-	
Городские округа Тульской области	-	-	-	-	-	-	-	-	-	
город Тула	-	-	-	-	-	-	-	-	-	
рабочий поселок Новогуровский	-	-	-	-	-	-	-	-	-	
город Алексин	-	-	-	-	-	-	-	-	-	
город Донской	-	-	-	-	-	-	-	-	-	
город Ефремов	-	-	-	-	-	-	-	-	-	
город Новомосковск	-	-	-	-	-	-	-	-	-	
Славный	-	-	-	-	-	-	-	-	-	



## 108. СТРУКТУРА ПОГОЛОВЬЯ КРОЛИКОВ ДОМАШНИХ ПО КАТЕГОРИЯМ ХОЗЯЙСТВ

(на 1 июля 2016 года; в процентах от поголовья кроликов в хозяйствах всех категорий)

	Сельскохозяйственные организации	в том числе					Крестьянские (фермерские) хозяйства и индивидуальные предприниматели	в том числе		Хозяйства населения
		сельскохозяйственные организации, не относящиеся к субъектам малого предпринимательства	малые предприятия	в том числе		подсобные сельскохозяйственные предприятия несельскохозяйственных организаций		крестьянские (фермерские) хозяйства	индивидуальные предприниматели	
				малые предприятия (без микропредприятий)	микропредприятия					
1	2	3	4	5	6	7	8	9	10	
Тульская область	40.0	-	...	...	...	...	0.2	0.1	0.1	59.8
Муниципальные районы Тульской области	...	-	...	...	...	-	0.2	0.1	0.1	53.7
Арсеньевский муниципальный район	-	-	-	-	-	-	-	-	-	100.0
Белевский муниципальный район	-	-	-	-	-	-	-	-	-	100.0
Богородицкий муниципальный район	-	-	-	-	-	-	...	...	...	99.0
Веневский муниципальный район	-	-	-	-	-	-	...	...	-	98.7
Воловский муниципальный район	-	-	-	-	-	-	-	-	-	100.0
Дубенский муниципальный район	-	-	-	-	-	-	-	-	-	100.0
Заокский муниципальный район	...	-	...	...	-	-	-	-	-	3.2
Каменский муниципальный район	-	-	-	-	-	-	-	-	-	100.0
Кимовский муниципальный район	-	-	-	-	-	-	-	-	-	100.0
Киреевский муниципальный район	-	-	-	-	-	-	...	-	...	99.2
Куркинский муниципальный район	...	-	...	-	...	-	-	-	-	99.5
Одоевский муниципальный район	-	-	-	-	-	-	-	-	-	100.0
Плавский муниципальный район	-	-	-	-	-	-	...	...	-	98.2
Суворовский муниципальный район	-	-	-	-	-	-	...	-	...	98.4
Тепло-Огаревский муниципальный район	-	-	-	-	-	-	-	-	-	100.0
Узловский муниципальный район	-	-	-	-	-	-	-	-	-	100.0
Чернский муниципальный район	-	-	-	-	-	-	-	-	-	100.0
Щекинский муниципальный район	-	-	-	-	-	-	...	-	...	98.4
Ясногорский муниципальный район	-	-	-	-	-	-	-	-	-	100.0
Городские округа Тульской области	...	-	-	-	-	...	...	-	-	98.5
город Тула	-	-	-	-	-	-	...	...	-	99.3
рабочий поселок Новогуровский	-	-	-	-	-	-	-	-	-	100.0
город Алексин	-	-	-	-	-	-	-	-	-	100.0
город Донской	...	-	-	-	-	...	-	-	-	70.7
город Ефремов	-	-	-	-	-	-	-	-	-	100.0
город Новомосковск	-	-	-	-	-	-	-	-	-	100.0
Славный	-	-	-	-	-	-	-	-	-	...

## 109. СТРУКТУРА ЧИСЛА СЕМЕЙ ПЧЕЛ МЕДОНОСНЫХ ПО КАТЕГОРИЯМ ХОЗЯЙСТВ

(на 1 июля 2016 года; в процентах от общего числа семей пчел медоносных в хозяйствах всех категорий)

	Сельскохозяйственные организации	в том числе					Крестьянские (фермерские) хозяйства и индивидуальные предприниматели	в том числе		Хозяйства населения
		сельскохозяйственные организации, не относящиеся к субъектам малого предпринимательства	малые предприятия	в том числе		подсобные сельскохозяйственные предприятия несельскохозяйственных организаций		крестьянские (фермерские) хозяйства	индивидуальные предприниматели	
				малые предприятия (без микропредприятий)	микропредприятия					
	1	2	3	4	5	6	7	8	9	10
Тульская область	1.9	0.6	...	...	...	...	4.1	2.1	1.9	94.0
Муниципальные районы Тульской области	2.2	0.5	...	...	...	...	4.0	2.4	1.6	93.8
Арсеньевский муниципальный район	...	-	...	...	-	-	-	-	-	88.1
Белевский муниципальный район	-	-	-	-	-	-	-	-	-	100.0
Богородицкий муниципальный район	-	-	-	-	-	-	...	...	-	99.1
Веневский муниципальный район	...	-	-	-	-	...	...	...	-	96.5
Воловский муниципальный район	-	-	-	-	-	-	-	-	-	100.0
Дубенский муниципальный район	-	-	-	-	-	-	...	-	...	81.7
Заокский муниципальный район	...	-	...	-	...	-	...	...	-	55.9
Каменский муниципальный район	-	-	-	-	-	-	-	-	-	100.0
Кимовский муниципальный район	-	-	-	-	-	-	8.8	...	...	91.2
Киреевский муниципальный район	-	-	-	-	-	-	...	...	-	75.1
Куркинский муниципальный район	-	-	-	-	-	-	-	-	-	100.0
Одоевский муниципальный район	-	-	-	-	-	-	-	-	-	100.0
Плавский муниципальный район	-	-	-	-	-	-	-	-	-	100.0
Суворовский муниципальный район	-	-	-	-	-	-	...	...	-	84.2
Тепло-Огаревский муниципальный район	-	-	-	-	-	-	-	-	-	100.0
Узловский муниципальный район	-	-	-	-	-	-	-	-	-	100.0
Чернский муниципальный район	...	...	-	-	-	-	...	...	-	89.7
Щекинский муниципальный район	-	-	-	-	-	-	-	-	-	100.0
Ясногорский муниципальный район	...	...	-	-	-	-	-	-	-	94.4
Городские округа Тульской области	...	...	-	-	-	-	4.3	1.0	3.3	94.9
город Тула	-	-	-	-	-	-	9.9	...	...	90.1
рабочий поселок Новогуровский	-	-	-	-	-	-	-	-	-	-
город Алексин	-	-	-	-	-	-	...	-	...	95.7
город Донской	-	-	-	-	-	-	-	-	-	100.0
город Ефремов	...	...	-	-	-	-	...	...	-	96.9
город Новомосковск	-	-	-	-	-	-	...	...	...	94.2
Славный	-	-	-	-	-	-	-	-	-	-





# **СТРУКТУРА ПОГОЛОВЬЯ СЕЛЬСКОХОЗЯЙСТВЕННЫХ ЖИВОТНЫХ ПО ПОЛОВОЗРАСТНЫМ ГРУППАМ И ВИДАМ**

---

**СТРУКТУРА ПОГОЛОВЬЯ СЕЛЬСКОХОЗЯЙСТВЕННЫХ ЖИВОТНЫХ ПО ПОЛОВОЗРАСТНЫМ ГРУППАМ И ВИДАМ**  
**СТРУКТУРА ПОГОЛОВЬЯ СЕЛЬСКОХОЗЯЙСТВЕННЫХ ЖИВОТНЫХ ПО ПОЛОВОЗРАСТНЫМ ГРУППАМ И ВИДАМ**  
**В ХОЗЯЙСТВАХ ВСЕХ КАТЕГОРИЙ**

**110. СТРУКТУРА ПОГОЛОВЬЯ КРУПНОГО РОГАТОГО СКОТА ПО ПОЛОВОЗРАСТНЫМ ГРУППАМ И ВИДАМ В ХОЗЯЙСТВАХ ВСЕХ КАТЕГОРИЙ**  
( на 1 июля 2016 года; в процентах от общего поголовья крупного рогатого скота)

	Молочный крупный рогатый скот	в том числе					Мясной крупный рогатый скот	в том числе				Волы
		взрослое поголовье	из него коровы	молодняк (кроме телят до 1 года)	из него нетели	телята (до 1 года)		взрослое поголовье	из него коровы	молодняк (кроме телят до 1 года)	телята (до 1 года)	
	1	2	3	4	5	6	7	8	9	10	11	12
Тульская область	90.8	43.4	37.9	27.7	4.4	19.7	9.2	4.3	1.4	2.9	2.0	-
Муниципальные районы Тульской области	88.5	42.0	36.5	27.1	3.4	19.5	11.5	5.5	1.8	3.7	2.3	-
Арсеньевский муниципальный район	98.5	38.1	34.8	36.3	1.7	24.1	1.5	0.6	-	...	0.8	-
Белевский муниципальный район	99.7	56.2	51.6	15.2	5.0	28.3	...	-	-	...	...	-
Богородицкий муниципальный район	70.8	40.0	32.1	15.6	1.3	15.2	29.2	18.9	3.7	5.9	4.4	-
Веневский муниципальный район	85.3	35.4	32.8	29.3	3.1	20.6	14.7	3.6	...	9.3	1.9	-
Воловский муниципальный район	82.6	44.9	28.6	14.1	1.5	23.6	17.4	8.7	-	6.5	2.2	-
Дубенский муниципальный район	96.8	56.8	45.2	15.0	6.5	25.0	3.2	...	-	...	2.4	-
Заокский муниципальный район	99.2	51.2	49.6	34.8	10.7	13.2	0.8	0.5	-	...	...	-
Каменский муниципальный район	99.5	42.3	38.6	39.1	3.5	18.0	0.5	0.2	-	0.1	0.2	-
Кимовский муниципальный район	40.2	19.3	18.0	6.6	0.7	14.3	59.8	26.9	...	25.2	7.8	-
Киреевский муниципальный район	98.4	45.4	41.6	36.6	8.5	16.4	1.6	0.6	-	0.5	0.4	-
Куркинский муниципальный район	95.2	38.4	36.6	34.5	1.2	22.3	4.8	1.3	-	1.2	2.4	-
Одоевский муниципальный район	73.0	44.8	26.8	14.7	6.2	13.5	27.0	9.9	...	9.9	7.1	-
Плавский муниципальный район	91.9	39.4	37.2	38.1	5.1	14.4	8.1	4.5	...	1.7	1.9	-
Суворовский муниципальный район	34.8	28.5	7.7	4.3	...	1.9	65.2	55.8	16.5	8.7	0.7	-
Тепло-Огаревский муниципальный район	90.2	36.5	34.2	40.4	0.2	13.4	9.8	1.8	-	4.1	3.9	-
Узловский муниципальный район	83.6	46.8	40.0	22.0	2.2	14.8	16.4	0.4	-	0.6	15.4	-
Чернский муниципальный район	91.4	36.8	33.9	25.9	0.7	28.7	8.6	2.9	...	4.0	1.7	-
Щекинский муниципальный район	98.4	41.3	28.5	35.6	4.8	21.5	1.6	0.7	-	0.3	0.5	-
Ясногорский муниципальный район	99.6	53.6	51.4	18.4	1.6	27.6	0.4	...	-	0.1	0.1	-
Городские округа Тульской области	97.8	47.7	42.3	29.4	7.7	20.6	2.2	0.7	...	0.5	1.0	-
город Тула	99.2	55.2	50.2	22.5	1.8	21.5	0.8	0.3	-	...	0.4	-
рабочий поселок Новогуровский	29.4	...	...	...	-	...	...	...	...	-	...	-
город Алексин	98.1	59.2	53.1	17.1	3.4	21.8	1.9	0.4	-	0.4	1.1	-
город Донской	86.3	43.7	35.5	39.6	11.2	3.0	13.7	...	-	-	11.2	-
город Ефремов	97.6	44.0	35.9	31.0	7.7	22.5	2.4	1.2	...	0.3	0.9	-
город Новомосковск	98.2	48.3	45.9	31.4	10.0	18.5	1.8	0.1	-	0.8	0.9	-
Славный	-	-	-	-	-	-	-	-	-	-	-	-



## 111. СТРУКТУРА ПОГОЛОВЬЯ СВИНЕЙ ПО ПОЛОВОЗРАСТНЫМ ГРУППАМ И ВИДАМ В ХОЗЯЙСТВАХ ВСЕХ КАТЕГОРИЙ

( на 1 июля 2016 года; в процентах от общего поголовья свиней)

	Взрослое поголовье	из него свиноматки основные	Молодняк	в том числе	
				молодняк старше 4 месяцев	поросята до 4 месяцев
				4	5
1	2	3	4	5	
Тульская область	17.7	7.4	82.3	35.4	45.2
Муниципальные районы Тульской области	18.1	8.2	81.9	33.2	46.6
Арсеньевский муниципальный район	28.5	6.8	71.5	53.9	17.6
Белевский муниципальный район	21.9	8.6	78.1	52.8	25.3
Богородицкий муниципальный район	60.3	10.6	39.7	31.8	7.0
Веневский муниципальный район	41.6	15.1	58.4	46.4	12.0
Воловский муниципальный район	30.4	7.6	69.6	37.0	32.6
Дубенский муниципальный район	31.8	12.1	68.2	44.7	20.1
Заокский муниципальный район	61.3	13.1	38.7	31.5	7.2
Каменский муниципальный район	28.7	3.4	71.3	43.7	24.8
Кимовский муниципальный район	14.1	8.4	85.9	29.9	55.6
Киреевский муниципальный район	40.9	3.0	59.1	22.7	20.4
Куркинский муниципальный район	22.1	4.8	77.9	71.1	6.8
Одоевский муниципальный район	31.1	1.3	68.9	55.3	13.6
Плавский муниципальный район	55.0	3.8	45.0	37.5	7.5
Суворовский муниципальный район	44.9	2.0	55.1	32.7	18.6
Тепло-Огаревский муниципальный район	27.7	6.6	72.3	52.7	19.7
Узловский муниципальный район	25.5	5.1	74.5	43.7	30.8
Чернский муниципальный район	19.1	8.1	80.9	47.2	29.4
Щекинский муниципальный район	13.3	8.5	86.7	30.1	53.7
Ясногорский муниципальный район	26.2	7.6	73.8	33.8	10.8
Городские округа Тульской области	16.5	5.1	83.5	42.3	41.0
город Тула	49.1	18.4	50.9	32.9	11.7
рабочий поселок Новогуровский	-	-	100.0	44.4	...
город Алексин	48.9	18.5	51.1	37.7	10.4
город Донской	25.3	10.8	74.7	58.6	16.1
город Ефремов	14.7	4.1	85.3	40.8	44.4
город Новомосковск	14.7	6.9	85.3	56.4	27.8
Славный	-	-	-	-	-



## 112. СТРУКТУРА ПОГоловья ОВЕЦ И КОЗ ПО ПОЛОВОЗРАСТНЫМ ГРУППАМ И ВИДАМ В ХОЗЯЙСТВАХ ВСЕХ КАТЕГОРИЙ

( на 1 июля 2016 года; в процентах от общего поголовья овец и коз)

	Овцы			Козы		
	Взрослое поголовье	из него овцематки и ярки старше 1 года	Молодняк	Взрослое поголовье	из него козоматки и козочки старше 1 года	Молодняк
	1	2	3	4	5	6
Тульская область	43.3	29.5	37.8	12.8	8.5	6.1
Муниципальные районы Тульской области	41.5	27.9	40.7	12.0	8.1	5.8
Арсеньевский муниципальный район	67.1	45.3	21.6	7.7	4.6	3.6
Белевский муниципальный район	66.4	25.2	8.2	18.2	11.6	7.1
Богородицкий муниципальный район	48.3	32.4	29.4	13.6	9.6	8.7
Веневский муниципальный район	48.0	38.4	36.4	11.1	9.7	4.5
Воловский муниципальный район	55.3	26.5	29.7	9.4	7.0	5.6
Дубенский муниципальный район	29.4	21.1	21.9	27.0	19.8	21.7
Заокский муниципальный район	21.7	7.2	15.5	39.5	19.0	23.3
Каменский муниципальный район	49.2	33.2	25.4	15.8	10.0	9.6
Кимовский муниципальный район	19.4	12.6	77.6	1.8	1.3	1.2
Киреевский муниципальный район	55.0	24.0	24.8	14.7	7.9	5.5
Куркинский муниципальный район	37.4	27.9	33.7	24.4	12.9	4.5
Одоевский муниципальный район	50.6	5.1	24.9	16.7	6.3	7.8
Плавский муниципальный район	67.6	37.4	18.9	8.9	5.6	4.6
Суворовский муниципальный район	58.0	47.9	24.7	11.7	5.8	5.6
Тепло-Огаревский муниципальный район	32.3	28.0	35.1	23.7	18.4	8.9
Узловский муниципальный район	43.6	31.2	30.2	18.5	12.9	7.7
Чернский муниципальный район	44.8	33.9	33.3	12.4	10.1	9.5
Щекинский муниципальный район	43.5	31.3	23.9	22.5	14.1	10.2
Ясногорский муниципальный район	52.9	45.8	19.2	17.6	12.7	10.3
Городские округа Тульской области	51.6	36.8	24.8	16.2	10.2	7.5
город Тула	58.6	42.9	15.8	19.4	11.4	6.2
рабочий поселок Новогуровский	...	...	...	42.9	30.0	21.4
город Алексин	56.4	47.1	23.7	12.8	8.4	7.2
город Донской	24.5	14.7	16.3	40.2	32.1	19.1
город Ефремов	54.9	35.7	29.4	10.3	5.8	5.5
город Новомосковск	37.5	24.5	30.2	22.0	14.4	10.4
Славный	-	-	-	-	-	-



## 113. СТРУКТУРА ПОГОЛОВЬЯ ПТИЦЫ ПО ВИДАМ В ХОЗЯЙСТВАХ ВСЕХ КАТЕГОРИЙ

( на 1 июля 2016 года; в процентах от общего поголовья птицы)

	Куры	Утки	Гуси	Индейки	Цесарки	Перепелки	Фазаны	Страусы
	1	2	3	4	5	6	7	8
Тульская область	82.7	1.9	1.1	11.9	0.0	2.3	0.0	0.0
Муниципальные районы Тульской области	93.6	2.3	1.2	0.7	0.0	2.1	0.0	0.0
Арсеньевский муниципальный район	81.7	12.1	5.3	0.8	...	...	-	-
Белевский муниципальный район	78.7	11.7	8.1	1.2	0.1	...	-	-
Богородицкий муниципальный район	79.4	10.9	8.3	1.0	0.2	0.2	-	...
Веневский муниципальный район	89.3	5.8	3.5	0.5	0.3	0.6	...	...
Воловский муниципальный район	96.7	2.0	1.1	0.2	0.0	0.0	-	-
Дубенский муниципальный район	82.0	8.9	8.4	0.6	0.2	-	-	-
Заокский муниципальный район	99.1	0.5	0.2	0.1	0.0	0.0	...	-
Каменский муниципальный район	71.0	19.2	8.8	0.9	...	...	-	-
Кимовский муниципальный район	30.3	3.1	1.9	0.3	...	...	0.1	-
Киреевский муниципальный район	87.6	6.9	4.8	0.5	0.1	-	...	-
Куркинский муниципальный район	53.8	7.9	7.8	30.1	...	0.3	-	-
Одоевский муниципальный район	74.5	21.3	3.5	0.6	0.2	...	-	-
Плавский муниципальный район	83.5	10.6	4.5	...	...	...	...	...
Суворовский муниципальный район	86.9	8.0	4.7	0.4	...	-	-	-
Тепло-Огаревский муниципальный район	81.6	13.5	4.7	0.3	-	-	-	-
Узловский муниципальный район	99.7	0.2	0.1	0.0	0.0	0.1	...	-
Чернский муниципальный район	85.4	8.8	4.5	0.8	0.2	0.3	...	...
Щекинский муниципальный район	83.2	9.6	5.4	0.8	0.1	0.9	...	-
Ясногорский муниципальный район	98.2	1.2	0.4	0.1	0.0	...	...	-
Городские округа Тульской области	60.9	1.2	0.7	34.4	0.0	2.7	0.0	0.0
город Тула	72.4	0.3	0.2	23.3	0.0	3.8	0.0	-
рабочий поселок Новогуровский	70.1	...	...	-	-	-	-	-
город Алексин	85.5	6.5	5.6	1.4	0.7	0.3	...	...
город Донской	83.0	12.3	4.0	...	...	...	-	...
город Ефремов	85.8	8.5	5.0	0.6	...	-	-	-
город Новомосковск	9.0	1.2	0.7	89.0	...	0.0	...	-
Славный	...	...	-	-	-	-	-	-

## 114. СТРУКТУРА ПОГОЛОВЬЯ КУР ПО ПОЛОВОЗРАСТНЫМ ГРУППАМ И ВИДАМ В ХОЗЯЙСТВАХ ВСЕХ КАТЕГОРИЙ

( на 1 июля 2016 года; в процентах от общего поголовья кур)

	Куры яичных пород	в том числе			Куры мясных и мясо-яичных пород	в том числе			
		куры-несушки	петухи	молодняк кур (всех возрастов)		куры-несушки	петухи	молодняк кур (всех возрастов)	из них бройлеры
	1	2	3	4	5	6	7	8	9
Тульская область	41.9	23.3	1.1	17.4	58.1	5.9	0.9	51.3	45.2
Муниципальные районы Тульской области	24.1	11.3	1.1	11.7	75.9	7.6	1.2	67.1	59.6
Арсеньевский муниципальный район	93.4	64.0	7.1	22.2	6.6	2.9	0.3	3.4	1.7
Белевский муниципальный район	82.2	67.7	5.3	9.2	17.8	0.3	0.0	17.5	17.2
Богородицкий муниципальный район	84.5	61.4	6.7	16.4	15.5	7.0	0.4	8.1	6.9
Веневский муниципальный район	51.7	40.9	3.6	7.2	48.3	4.3	0.5	43.5	41.7
Воловский муниципальный район	11.9	8.1	0.9	2.9	88.1	37.4	8.7	42.0	0.8
Дубенский муниципальный район	95.5	72.8	7.3	15.4	4.5	2.1	0.2	2.2	1.2
Заокский муниципальный район	99.0	2.5	0.2	96.3	1.0	0.8	0.1	0.2	0.1
Каменский муниципальный район	87.1	65.6	6.5	15.0	12.9	4.7	0.3	7.9	4.0
Кимовский муниципальный район	73.1	55.2	4.7	13.2	26.9	14.4	1.6	10.9	7.5
Киреевский муниципальный район	69.9	58.5	4.8	6.6	30.1	7.2	0.6	22.3	0.9
Куркинский муниципальный район	81.8	54.5	6.4	20.9	18.2	14.1	2.2	1.9	1.5
Одоевский муниципальный район	61.6	49.9	4.4	7.3	38.4	27.4	2.9	8.0	2.4
Плавский муниципальный район	84.1	75.0	5.1	4.0	15.9	11.6	0.9	3.4	2.9
Суворовский муниципальный район	70.0	60.7	4.6	4.6	30.0	24.4	2.0	3.6	2.6
Тепло-Огаревский муниципальный район	85.0	67.3	7.9	9.8	15.0	7.6	1.2	6.2	5.5
Узловский муниципальный район	1.1	0.9	0.1	0.2	98.9	0.2	0.0	98.7	98.6
Чернский муниципальный район	94.1	77.9	8.7	7.5	5.9	4.6	0.5	0.8	0.7
Щекинский муниципальный район	82.9	64.0	6.9	11.9	17.1	8.5	1.1	7.6	3.2
Ясногорский муниципальный район	12.4	9.7	0.9	1.8	87.6	37.6	3.0	47.0	0.4
Городские округа Тульской области	96.9	60.7	1.3	35.0	3.1	0.8	0.1	2.2	0.7
город Тула	99.4	60.4	0.5	38.5	0.6	0.2	0.0	0.4	0.2
рабочий поселок Новогуровский	100.0	79.4	8.7	11.9	-	-	-	-	-
город Алексин	94.8	79.2	6.9	8.7	5.2	2.4	0.3	2.6	1.8
город Донской	87.3	69.7	6.6	11.0	12.7	6.5	0.6	5.6	3.2
город Ефремов	82.1	58.3	5.3	18.5	17.9	1.2	0.1	16.6	2.5
город Новомосковск	74.7	55.1	4.9	14.7	25.3	11.6	1.1	12.6	8.3
Славный	...	...	...	-	-	-	-	-	-



## 115. СТРУКТУРА ПОГОЛОВЬЯ ЛОШАДЕЙ ПО ПОЛОВОЗРАСТНЫМ ГРУППАМ И ВИДАМ В ХОЗЯЙСТВАХ ВСЕХ КАТЕГОРИЙ

( на 1 июля 2016 года; в процентах от общего поголовья лошадей)

	Взрослое поголовье	из него кобылы	Молодняк	Из общего поголовья лошадей - рабочие лошади
	1	2	3	4
Тульская область	81.6	48.3	18.4	18.3
Муниципальные районы Тульской области	89.9	49.1	10.1	24.0
Арсеньевский муниципальный район	62.8	48.8	37.2	20.9
Белевский муниципальный район	100.0	73.6	-	2.3
Богородицкий муниципальный район	84.6	38.5	15.4	17.9
Веневский муниципальный район	100.0	39.1	-	52.2
Воловский муниципальный район	95.8	45.8	...	29.2
Дубенский муниципальный район	...	...	...	-
Заокский муниципальный район	100.0	...	-	-
Каменский муниципальный район	94.7	63.2	...	...
Кимовский муниципальный район	91.5	59.6	8.5	23.4
Киреевский муниципальный район	87.5	...	...	...
Куркинский муниципальный район	89.2	40.5	10.8	45.9
Одоевский муниципальный район	79.5	38.5	20.5	23.1
Плавский муниципальный район	86.4	52.3	13.6	77.3
Суворовский муниципальный район	100.0	...	-	...
Тепло-Огаревский муниципальный район	78.4	32.4	...	45.9
Узловский муниципальный район	90.9	27.3	...	27.3
Чернский муниципальный район	85.5	40.0	14.5	45.5
Щекинский муниципальный район	96.4	47.3	...	9.1
Ясногорский муниципальный район	100.0	45.0	-	...
Городские округа Тульской области	66.8	46.9	33.2	8.0
город Тула	67.5	51.3	32.5	4.3
рабочий поселок Новогуровский	...	-	-	-
город Алексин	75.0	...	...	-
город Донской	-	-	-	-
город Ефремов	86.2	51.7	13.8	22.4
город Новомосковск	41.4	32.9	...	...
Славный	-	-	-	-

## 116. СТРУКТУРА ПОГОЛОВЬЯ СЕВЕРНЫХ ОЛЕНЕЙ ПО ПОЛОВОЗРАСТНЫМ ГРУППАМ И ВИДАМ В ХОЗЯЙСТВАХ ВСЕХ КАТЕГОРИЙ

(на 1 июля 2016 года; в процентах от общего поголовья северных оленей)

	Взрослое поголовье	Молодняк (всех возрастов)	Из общего поголовья оленей - ездовые олени
	1	2	3
Тульская область	-	-	-
Муниципальные районы Тульской области	-	-	-
Арсеньевский муниципальный район	-	-	-
Белевский муниципальный район	-	-	-
Богородицкий муниципальный район	-	-	-
Веневский муниципальный район	-	-	-
Воловский муниципальный район	-	-	-
Дубенский муниципальный район	-	-	-
Заокский муниципальный район	-	-	-
Каменский муниципальный район	-	-	-
Кимовский муниципальный район	-	-	-
Киреевский муниципальный район	-	-	-
Куркинский муниципальный район	-	-	-
Одоевский муниципальный район	-	-	-
Плавский муниципальный район	-	-	-
Суворовский муниципальный район	-	-	-
Тепло-Огаревский муниципальный район	-	-	-
Узловский муниципальный район	-	-	-
Чернский муниципальный район	-	-	-
Щекинский муниципальный район	-	-	-
Ясногорский муниципальный район	-	-	-
Городские округа Тульской области	-	-	-
город Тула	-	-	-
рабочий поселок Новогуровский	-	-	-
город Алексин	-	-	-
город Донской	-	-	-
город Ефремов	-	-	-
город Новомосковск	-	-	-
Славный	-	-	-



СТРУКТУРА ПОГОЛОВЬЯ СЕЛЬСКОХОЗЯЙСТВЕННЫХ ЖИВОТНЫХ ПО ПОЛОВОЗРАСТНЫМ ГРУППАМ И ВИДАМ  
В СЕЛЬСКОХОЗЯЙСТВЕННЫХ ОРГАНИЗАЦИЯХ117. СТРУКТУРА ПОГОЛОВЬЯ КРУПНОГО РОГАТОГО СКОТА ПО ПОЛОВОЗРАСТНЫМ ГРУППАМ И ВИДАМ  
В СЕЛЬСКОХОЗЯЙСТВЕННЫХ ОРГАНИЗАЦИЯХ

( на 1 июля 2016 года; в процентах от общего поголовья крупного рогатого скота)

	Молочный крупный рогатый скот	в том числе					Мясной крупный рогатый скот	в том числе				Волы
		взрослое поголовье	из него коровы	молодняк (кроме телят до 1 года)	из него нетели	телята (до 1 года)		взрослое поголовье	из него коровы	молодняк (кроме телят до 1 года)	телята (до 1 года)	
	1	2	3	4	5	6	7	8	9	10	11	12
Тульская область	94.2	43.3	38.3	32.0	5.2	18.9	5.8	3.6	1.1	1.6	0.6	-
Муниципальные районы Тульской области	92.5	42.6	37.5	31.9	4.1	18.0	7.5	4.6	1.4	2.1	0.8	-
Арсеньевский муниципальный район	...	...	...	...	...	...	-	-	-	-	-	-
Белевский муниципальный район	...	...	...	...	...	...	-	-	-	-	-	-
Богородицкий муниципальный район	...	...	...	...	...	...	-	-	-	-	-	-
Веневский муниципальный район	96.9	35.5	34.8	38.0	...	23.4	...	-	-	...	-	-
Воловский муниципальный район	-	-	-	-	-	-	-	-	-	-	-	-
Дубенский муниципальный район	-	-	-	-	-	-	-	-	-	-	-	-
Заокский муниципальный район	100.0	52.3	52.3	36.4	...	11.2	-	-	-	-	-	-
Каменский муниципальный район	100.0	41.8	39.1	44.6	3.9	13.6	-	-	-	-	-	-
Кимовский муниципальный район	...	...	...	...	...	...	95.7	59.6	-	...	...	-
Киреевский муниципальный район	...	...	...	...	...	...	...	...	-	-	-	-
Куркинский муниципальный район	...	...	...	...	...	...	-	-	-	-	-	-
Одоевский муниципальный район	...	...	...	...	...	...	...	...	...	...	...	-
Плавский муниципальный район	92.2	39.5	37.8	38.5	5.4	14.2	...	...	...	...	...	-
Суворовский муниципальный район	23.5	23.5	-	-	-	-	76.5	66.6	20.0	...	-	-
Тепло-Огаревский муниципальный район	...	...	...	...	-	...	-	-	-	-	-	-
Узловский муниципальный район	...	...	...	...	...	...	-	-	-	-	-	-
Чернский муниципальный район	96.0	36.4	36.2	36.6	...	23.0	...	-	-	...	-	-
Щекинский муниципальный район	100.0	38.8	23.4	39.1	...	22.1	-	-	-	-	-	-
Ясногорский муниципальный район	100.0	52.9	51.0	18.9	...	28.2	-	-	-	-	-	-
Городские округа Тульской области	99.7	45.6	41.2	32.2	8.7	22.0	...	...	...	-	...	-
город Тула	100.0	52.3	49.1	21.8	2.4	25.9	-	-	-	-	-	-
рабочий поселок Новогуровский	-	-	-	-	-	-	...	...	...	-	...	-
город Алексин	100.0	64.8	54.7	...	...	20.1	-	-	-	-	-	-
город Донской	-	-	-	-	-	-	-	-	-	-	-	-
город Ефремов	100.0	42.0	34.5	35.7	9.2	22.3	-	-	-	-	-	-
город Новомосковск	100.0	48.0	47.6	31.3	10.1	20.7	-	-	-	-	-	-
Славный	-	-	-	-	-	-	-	-	-	-	-	-

## 118. СТРУКТУРА ПОГОЛОВЬЯ СВИНЕЙ ПО ПОЛОВОЗРАСТНЫМ ГРУППАМ И ВИДАМ В СЕЛЬСКОХОЗЯЙСТВЕННЫХ ОРГАНИЗАЦИЯХ

( на 1 июля 2016 года; в процентах от общего поголовья свиней)

	Взрослое поголовье	в том числе основного стада	из него свиноматки основные	Молодняк	в том числе	
					молодняк старше 4 месяцев	поросята до 4 месяцев
	1	2	3	4	5	6
Тульская область	14.0	8.6	7.4	86.0	32.4	52.2
Муниципальные районы Тульской области	14.0	8.8	8.6	86.0	29.8	54.4
Арсеньевский муниципальный район	-	-	-	-	-	-
Белевский муниципальный район	...	...	...	...	...	...
Богородицкий муниципальный район	-	-	-	-	-	-
Веневский муниципальный район	...	...	...	...	...	-
Воловский муниципальный район	-	-	-	-	-	-
Дубенский муниципальный район	...	...	...	...	...	...
Заокский муниципальный район	-	-	-	-	-	-
Каменский муниципальный район	-	-	-	-	-	-
Кимовский муниципальный район	...	...	...	...	...	...
Киреевский муниципальный район	...	...	...	...	...	...
Куркинский муниципальный район	-	-	-	-	-	-
Одоевский муниципальный район	-	-	-	-	-	-
Плавский муниципальный район	...	-	-	-	-	-
Суворовский муниципальный район	-	-	-	-	-	-
Тепло-Огаревский муниципальный район	-	-	-	-	-	-
Узловский муниципальный район	-	-	-	-	-	-
Чернский муниципальный район	...	...	...	...	...	...
Щекинский муниципальный район	13.0	...	...	...	...	...
Ясногорский муниципальный район	-	-	-	-	-	-
Городские округа Тульской области	14.0	8.0	3.8	86.0	39.9	46.1
город Тула	-	-	-	-	-	-
рабочий поселок Новогуровский	-	-	-	-	-	-
город Алексин	-	-	-	-	-	-
город Донской	...	...	...	...	...	...
город Ефремов	...	...	...	...	...	...
город Новомосковск	...	...	...	...	...	...
Славный	-	-	-	-	-	-



## 119. СТРУКТУРА ПОГОЛОВЬЯ ОВЕЦ ПО ПОЛОВОЗРАСТНЫМ ГРУППАМ И ВИДАМ В СЕЛЬСКОХОЗЯЙСТВЕННЫХ ОРГАНИЗАЦИЯХ

( на 1 июля 2016 года; в процентах от общего поголовья овец)

	Взрослое поголовье	из него овцематки и ярки старше 1 года	Молодняк	Из общего поголовья овец				
				овцы тонкорунных пород	овцы полутонкорунных пород	овцы полугрубошерстных пород	овцы грубошерстных пород (без каракульских и смушковых)	овцы каракульских и смушковых пород
	1	2	3	4	5	6	7	8
Тульская область	20.0	13.4	80.0	...	...	-	91.5	-
Муниципальные районы Тульской области	11.5	5.7	88.5	...	...	-	99.1	-
Арсеньевский муниципальный район	-	-	-	-	-	-	-	-
Белевский муниципальный район	-	-	-	-	-	-	-	-
Богородицкий муниципальный район	-	-	-	-	-	-	-	-
Веневский муниципальный район	52.0	51.0	48.0	-	-	-	100.0	-
Воловский муниципальный район	-	-	-	-	-	-	-	-
Дубенский муниципальный район	...	...	...	...	-	-	-	-
Заокский муниципальный район	-	-	-	-	-	-	-	-
Каменский муниципальный район	-	-	-	-	-	-	-	-
Кимовский муниципальный район	...	...	...	-	-	-	...	-
Киреевский муниципальный район	-	-	-	-	-	-	-	-
Куркинский муниципальный район	...	...	...	-	-	-	...	-
Одоевский муниципальный район	-	-	-	-	-	-	-	-
Плавский муниципальный район	...	...	...	...	...	-	-	-
Суворовский муниципальный район	-	-	-	-	-	-	-	-
Тепло-Огаревский муниципальный район	-	-	-	-	-	-	-	-
Узловский муниципальный район	-	-	-	-	-	-	-	-
Чернский муниципальный район	-	-	-	-	-	-	-	-
Щекинский муниципальный район	...	...	...	-	-	-	...	-
Ясногорский муниципальный район	-	-	-	-	-	-	-	-
Городские округа Тульской области	75.4	63.5	24.6	-	...	-	...	-
город Тула	...	...	...	-	-	-	...	-
рабочий поселок Новогуровский	-	-	-	-	-	-	-	-
город Алексин	...	...	...	-	...	-	...	-
город Донской	-	-	-	-	-	-	-	-
город Ефремов	-	-	-	-	-	-	-	-
город Новомосковск	-	-	-	-	-	-	-	-
Славный	-	-	-	-	-	-	-	-



## 120. СТРУКТУРА ПОГОЛОВЬЯ КОЗ ПО ПОЛОВОЗРАСТНЫМ ГРУППАМ И ВИДАМ В СЕЛЬСКОХОЗЯЙСТВЕННЫХ ОРГАНИЗАЦИЯХ

(на 1 июля 2016 года; в процентах от общего поголовья коз)

	Взрослое поголовье	из него козوماتки и козочки старше 1 года	Молодняк
	1	2	3
Тульская область	...	...	...
Муниципальные районы Тульской области	...	...	...
Арсеньевский муниципальный район	-	-	-
Белевский муниципальный район	-	-	-
Богородицкий муниципальный район	-	-	-
Веневский муниципальный район	...	...	-
Воловский муниципальный район	-	-	-
Дубенский муниципальный район	...	...	...
Заокский муниципальный район	-	-	-
Каменский муниципальный район	-	-	-
Кимовский муниципальный район	-	-	-
Киреевский муниципальный район	-	-	-
Куркинский муниципальный район	-	-	-
Одоевский муниципальный район	-	-	-
Плавский муниципальный район	-	-	-
Суворовский муниципальный район	-	-	-
Тепло-Огаревский муниципальный район	-	-	-
Узловский муниципальный район	-	-	-
Чернский муниципальный район	-	-	-
Щекинский муниципальный район	-	-	-
Ясногорский муниципальный район	-	-	-
Городские округа Тульской области	-	-	-
город Тула	-	-	-
рабочий поселок Новогуровский	-	-	-
город Алексин	-	-	-
город Донской	-	-	-
город Ефремов	-	-	-
город Новомосковск	-	-	-
Славный	-	-	-



## 121. СТРУКТУРА ПОГоловья Птицы по Видам в СЕльскоХозЯйственных ОрганизациХ

(на 1 июля 2016 года; в процентах от общего поголовья птицы)

	Куры	Утки	Гуси	Индейки	Цесарки	Перепелки	Фазаны	Страусы
	1	2	3	4	5	6	7	8
Тульская область	82.9	...	-	14.4	-	2.7	-	-
Муниципальные районы Тульской области	96.7	-	-	...	-	...	-	-
Арсеньевский муниципальный район	-	-	-	-	-	-	-	-
Белевский муниципальный район	-	-	-	-	-	-	-	-
Богородицкий муниципальный район	-	-	-	-	-	-	-	-
Веневский муниципальный район	...	-	-	-	-	-	-	-
Воловский муниципальный район	...	-	-	-	-	-	-	-
Дубенский муниципальный район	-	-	-	-	-	-	-	-
Заокский муниципальный район	...	-	-	-	-	-	-	-
Каменский муниципальный район	-	-	-	-	-	-	-	-
Кимовский муниципальный район	-	-	-	-	-	...	-	-
Киреевский муниципальный район	...	-	-	-	-	-	-	-
Куркинский муниципальный район	-	-	-	...	-	-	-	-
Одоевский муниципальный район	-	-	-	-	-	-	-	-
Плавский муниципальный район	-	-	-	-	-	-	-	-
Суворовский муниципальный район	-	-	-	-	-	-	-	-
Тепло-Огаревский муниципальный район	-	-	-	-	-	-	-	-
Узловский муниципальный район	...	-	-	-	-	-	-	-
Чернский муниципальный район	...	-	-	-	-	-	-	-
Щекинский муниципальный район	...	-	-	-	-	-	-	-
Ясногорский муниципальный район	...	-	-	-	-	-	-	-
Городские округа Тульской области	57.3	...	-	...	-	...	-	-
город Тула	...	-	-	...	-	...	-	-
рабочий поселок Новогуровский	-	-	-	-	-	-	-	-
город Алексин	-	-	-	-	-	-	-	-
город Донской	...	...	-	-	-	...	-	-
город Ефремов	-	-	-	-	-	-	-	-
город Новомосковск	...	-	-	...	-	-	-	-
Славный	-	-	-	-	-	-	-	-

## 122. СТРУКТУРА ПОГОЛОВЬЯ КУР ПО ПОЛОВОЗРАСТНЫМ ГРУППАМ И ВИДАМ В СЕЛЬСКОХОЗЯЙСТВЕННЫХ ОРГАНИЗАЦИЯХ

(на 1 июля 2016 года; в процентах от общего поголовья кур)

	Куры яичных пород	в том числе				Куры мясных и мясо-яичных пород	в том числе			
		куры-несушки	из них промышленного стада	петухи	молодняк кур (всех возрастов)		куры-несушки	петухи	молодняк кур (всех возрастов)	из них бройлеры
		1	2	3	4		5	6	7	8
Тульская область	33.1	14.6	...	...	18.5	66.9	5.5	0.9	60.5	...
Муниципальные районы Тульской области	11.6	0.0	-	...	...	88.4	...	1.2	79.9	...
Арсеньевский муниципальный район	-	-	-	-	-	-	-	-	-	-
Белевский муниципальный район	-	-	-	-	-	-	-	-	-	-
Богородицкий муниципальный район	-	-	-	-	-	-	-	-	-	-
Веневский муниципальный район	-	-	-	-	-	...	-	...	...	...
Воловский муниципальный район	-	-	-	-	-	...	...	...	...	-
Дубенский муниципальный район	-	-	-	-	-	-	-	-	-	-
Заокский муниципальный район	...	-	-	-	...	-	-	-	-	-
Каменский муниципальный район	-	-	-	-	-	-	-	-	-	-
Кимовский муниципальный район	-	-	-	-	-	-	-	-	-	-
Киреевский муниципальный район	...	...	-	-	-	-	-	-	-	-
Куркинский муниципальный район	-	-	-	-	-	-	-	-	-	-
Одоевский муниципальный район	-	-	-	-	-	-	-	-	-	-
Плавский муниципальный район	-	-	-	-	-	-	-	-	-	-
Суворовский муниципальный район	-	-	-	-	-	-	-	-	-	-
Тепло-Огаревский муниципальный район	-	-	-	-	-	-	-	-	-	-
Узловский муниципальный район	-	-	-	-	-	...	-	-	...	...
Чернский муниципальный район	...	...	-	...	-	-	-	-	-	-
Щекинский муниципальный район	...	...	-	-	-	...	-	...	-	-
Ясногорский муниципальный район	-	-	-	-	-	...	...	...	...	-
Городские округа Тульской области	100.0	59.9	...	...	...	...	...	...	-	-
город Тула	...	...	...	...	...	-	-	-	-	-
рабочий поселок Новогуровский	-	-	-	-	-	-	-	-	-	-
город Алексин	-	-	-	-	-	-	-	-	-	-
город Донской	...	...	...	-	...	-	-	-	-	-
город Ефремов	-	-	-	-	-	-	-	-	-	-
город Новомосковск	-	-	-	-	-	...	...	...	-	-
Славный	-	-	-	-	-	-	-	-	-	-



**123. СТРУКТУРА ПОГОЛОВЬЯ ЛОШАДЕЙ ПО ПОЛОВОЗРАСТНЫМ ГРУППАМ И ВИДАМ  
В СЕЛЬСКОХОЗЯЙСТВЕННЫХ ОРГАНИЗАЦИЯХ**

( на 1 июля 2016 года; в процентах от общего поголовья лошадей)

	Взрослое поголовье	из него кобылы	Молодняк	Из общего поголовья лошадей - рабочие лошади
	1	2	3	4
Тульская область	70.7	47.2	29.3	24.6
Муниципальные районы Тульской области	80.1	44.0	19.9	48.2
Арсеньевский муниципальный район	...	...	...	...
Белевский муниципальный район	...	-	-	...
Богородицкий муниципальный район	-	-	-	-
Веневский муниципальный район	...	...	-	...
Воловский муниципальный район	-	-	-	-
Дубенский муниципальный район	-	-	-	-
Заокский муниципальный район	...	...	-	-
Каменский муниципальный район	-	-	-	-
Кимовский муниципальный район	-	-	-	-
Киреевский муниципальный район	-	-	-	-
Куркинский муниципальный район	...	...	-	...
Одоевский муниципальный район	...	...	...	...
Плавский муниципальный район	85.3	47.1	...	100.0
Суворовский муниципальный район	-	-	-	-
Тепло-Огаревский муниципальный район	...	...	...	...
Узловский муниципальный район	-	-	-	-
Чернский муниципальный район	...	...	...	...
Щекинский муниципальный район	100.0	...	-	-
Ясногорский муниципальный район	-	-	-	-
Городские округа Тульской области	64.2	49.5	35.8	8.3
город Тула	59.3	...	...	...
рабочий поселок Новогуровский	...	-	-	-
город Алексин	-	-	-	-
город Донской	-	-	-	-
город Ефремов	...	...	-	...
город Новомосковск	...	...	...	...
Славный	-	-	-	-

**124. СТРУКТУРА ПОГОЛОВЬЯ СЕВЕРНЫХ ОЛЕНЕЙ ПО ПОЛОВОЗРАСТНЫМ ГРУППАМ И ВИДАМ  
В СЕЛЬСКОХОЗЯЙСТВЕННЫХ ОРГАНИЗАЦИЯХ**

(на 1 июля 2016 года; в процентах от общего поголовья северных оленей)

	Взрослое поголовье	Молодняк (всех возрастов)	Из общего поголовья оленей - ездовые олени
	1	2	3
Тульская область	-	-	-
Муниципальные районы Тульской области	-	-	-
Арсеньевский муниципальный район	-	-	-
Белевский муниципальный район	-	-	-
Богородицкий муниципальный район	-	-	-
Веневский муниципальный район	-	-	-
Воловский муниципальный район	-	-	-
Дубенский муниципальный район	-	-	-
Заокский муниципальный район	-	-	-
Каменский муниципальный район	-	-	-
Кимовский муниципальный район	-	-	-
Киреевский муниципальный район	-	-	-
Куркинский муниципальный район	-	-	-
Одоевский муниципальный район	-	-	-
Плавский муниципальный район	-	-	-
Суворовский муниципальный район	-	-	-
Тепло-Огаревский муниципальный район	-	-	-
Узловский муниципальный район	-	-	-
Чернский муниципальный район	-	-	-
Щекинский муниципальный район	-	-	-
Ясногорский муниципальный район	-	-	-
Городские округа Тульской области	-	-	-
город Тула	-	-	-
рабочий поселок Новогуровский	-	-	-
город Алексин	-	-	-
город Донской	-	-	-
город Ефремов	-	-	-
город Новомосковск	-	-	-
Славный	-	-	-



## СТРУКТУРА ПОГОЛОВЬЯ СЕЛЬСКОХОЗЯЙСТВЕННЫХ ЖИВОТНЫХ В СЕЛЬСКОХОЗЯЙСТВЕННЫХ ОРГАНИЗАЦИЯХ, НЕ ОТНОСЯЩИХСЯ К СУБЪЕКТАМ МАЛОГО ПРЕДПРИНИМАТЕЛЬСТВА

## 125. СТРУКТУРА ПОГОЛОВЬЯ КРУПНОГО РОГАТОГО СКОТА ПО ПОЛОВОЗРАСТНЫМ ГРУППАМ И ВИДАМ В СЕЛЬСКОХОЗЯЙСТВЕННЫХ ОРГАНИЗАЦИЯХ, НЕ ОТНОСЯЩИХСЯ К СУБЪЕКТАМ МАЛОГО ПРЕДПРИНИМАТЕЛЬСТВА

(на 1 июля 2016 года; в процентах от общего поголовья крупного рогатого скота)

	Молочный крупный рогатый скот	в том числе					Мясной крупный рогатый скот	в том числе				Волы
		взрослое поголовье	из него коровы	молодняк (кроме телят до 1 года)	из него нетели	телята (до 1 года)		взрослое поголовье	из него коровы	молодняк (кроме телят до 1 года)	телята (до 1 года)	
	1	2	3	4	5	6	7	8	9	10	11	12
Тульская область	97.1	45.4	40.5	31.1	5.2	20.6	2.9	0.9	0.9	...	0.8	-
Муниципальные районы Тульской области	96.0	44.7	39.3	31.3	4.0	20.0	...	...	...	...	...	-
Арсеньевский муниципальный район	-	-	-	-	-	-	-	-	-	-	-	-
Белевский муниципальный район	-	-	-	-	-	-	-	-	-	-	-	-
Богородицкий муниципальный район	-	-	-	-	-	-	-	-	-	-	-	-
Веневский муниципальный район	-	-	-	-	-	-	-	-	-	-	-	-
Воловский муниципальный район	-	-	-	-	-	-	-	-	-	-	-	-
Дубенский муниципальный район	-	-	-	-	-	-	-	-	-	-	-	-
Заокский муниципальный район	-	-	-	-	-	-	-	-	-	-	-	-
Каменский муниципальный район	...	...	...	...	...	...	-	-	-	-	-	-
Кимовский муниципальный район	-	-	-	-	-	-	-	-	-	-	-	-
Киреевский муниципальный район	...	...	...	...	...	...	-	-	-	-	-	-
Куркинский муниципальный район	-	-	-	-	-	-	-	-	-	-	-	-
Одоевский муниципальный район	...	...	...	...	...	...	...	...	...	...	...	-
Плавский муниципальный район	...	...	...	...	...	...	...	...	...	...	...	-
Суворовский муниципальный район	-	-	-	-	-	-	-	-	-	-	-	-
Тепло-Огаревский муниципальный район	...	...	...	...	-	...	-	-	-	-	-	-
Узловский муниципальный район	...	...	...	...	...	...	-	-	-	-	-	-
Чернский муниципальный район	...	...	...	...	-	...	-	-	-	-	-	-
Щекинский муниципальный район	...	...	...	...	...	...	-	-	-	-	-	-
Ясногорский муниципальный район	...	...	...	...	...	...	-	-	-	-	-	-
Городские округа Тульской области	99.7	47.1	43.2	30.6	8.0	21.9	...	...	...	-	...	-
город Тула	...	...	...	...	...	...	-	-	-	-	-	-
рабочий поселок Новогуровский	-	-	-	-	-	-	...	...	...	-	...	-
город Алексин	-	-	-	-	-	-	-	-	-	-	-	-
город Донской	-	-	-	-	-	-	-	-	-	-	-	-
город Ефремов	100.0	45.6	37.3	32.1	7.1	22.4	-	-	-	-	-	-
город Новомосковск	100.0	48.0	47.6	31.3	10.1	20.7	-	-	-	-	-	-
Славный	-	-	-	-	-	-	-	-	-	-	-	-

**126. СТРУКТУРА ПОГОЛОВЬЯ СВИНЕЙ ПО ПОЛОВОЗРАСТНЫМ ГРУППАМ И ВИДАМ В СЕЛЬСКОХОЗЯЙСТВЕННЫХ ОРГАНИЗАЦИЯХ, НЕ ОТНОСЯЩИХСЯ К СУБЪЕКТАМ МАЛОГО ПРЕДПРИНИМАТЕЛЬСТВА**

(на 1 июля 2016 года; в процентах от общего поголовья свиней)

	Взрослое поголовье	в том числе основного стада	из него свиноматки основные	Молодняк	в том числе	
					молодняк старше 4 месяцев	поросята до 4 месяцев
	1	2	3	4	5	6
Тульская область	13.2	8.6	6.9	86.8	33.0	51.9
Муниципальные районы Тульской области	...	...	...	...	...	...
Арсеньевский муниципальный район	-	-	-	-	-	-
Белевский муниципальный район	-	-	-	-	-	-
Богородицкий муниципальный район	-	-	-	-	-	-
Веневский муниципальный район	-	-	-	-	-	-
Воловский муниципальный район	-	-	-	-	-	-
Дубенский муниципальный район	-	-	-	-	-	-
Заокский муниципальный район	-	-	-	-	-	-
Каменский муниципальный район	-	-	-	-	-	-
Кимовский муниципальный район	-	-	-	-	-	-
Киреевский муниципальный район	-	-	-	-	-	-
Куркинский муниципальный район	-	-	-	-	-	-
Одоевский муниципальный район	-	-	-	-	-	-
Плавский муниципальный район	-	-	-	-	-	-
Суворовский муниципальный район	-	-	-	-	-	-
Тепло-Огаревский муниципальный район	-	-	-	-	-	-
Узловский муниципальный район	-	-	-	-	-	-
Чернский муниципальный район	...	...	...	...	...	...
Щекинский муниципальный район	...	...	...	...	...	...
Ясногорский муниципальный район	-	-	-	-	-	-
Городские округа Тульской области	...	...	...	...	...	...
город Тула	-	-	-	-	-	-
рабочий поселок Новогуровский	-	-	-	-	-	-
город Алексин	-	-	-	-	-	-
город Донской	-	-	-	-	-	-
город Ефремов	...	...	...	...	...	...
город Новомосковск	-	-	-	-	-	-
Славный	-	-	-	-	-	-



**127. СТРУКТУРА ПОГОЛОВЬЯ ОВЕЦ ПО ПОЛОВОЗРАСТНЫМ ГРУППАМ И ВИДАМ В СЕЛЬСКОХОЗЯЙСТВЕННЫХ ОРГАНИЗАЦИЯХ, НЕ ОТНОСЯЩИХСЯ К СУБЪЕКТАМ МАЛОГО ПРЕДПРИНИМАТЕЛЬСТВА**

(на 1 июля 2016 года; в процентах от общего поголовья овец)

	Взрослое поголовье	из него овцематки и ярки старше 1 года	Молодняк	Из общего поголовья овец				
				овцы тонкорунных пород	овцы полутонкорунных пород	овцы полугрубшерстных пород	овцы грубошерстных пород (без каракульских и смушковых)	овцы каракульских и смушковых пород
	1	2	3	4	5	6	7	8
Тульская область	-	-	-	-	-	-	-	-
Муниципальные районы Тульской области	-	-	-	-	-	-	-	-
Арсеньевский муниципальный район	-	-	-	-	-	-	-	-
Белевский муниципальный район	-	-	-	-	-	-	-	-
Богородицкий муниципальный район	-	-	-	-	-	-	-	-
Веневский муниципальный район	-	-	-	-	-	-	-	-
Воловский муниципальный район	-	-	-	-	-	-	-	-
Дубенский муниципальный район	-	-	-	-	-	-	-	-
Заокский муниципальный район	-	-	-	-	-	-	-	-
Каменский муниципальный район	-	-	-	-	-	-	-	-
Кимовский муниципальный район	-	-	-	-	-	-	-	-
Киреевский муниципальный район	-	-	-	-	-	-	-	-
Куркинский муниципальный район	-	-	-	-	-	-	-	-
Одоевский муниципальный район	-	-	-	-	-	-	-	-
Плавский муниципальный район	-	-	-	-	-	-	-	-
Суворовский муниципальный район	-	-	-	-	-	-	-	-
Тепло-Огаревский муниципальный район	-	-	-	-	-	-	-	-
Узловский муниципальный район	-	-	-	-	-	-	-	-
Чернский муниципальный район	-	-	-	-	-	-	-	-
Щекинский муниципальный район	-	-	-	-	-	-	-	-
Ясногорский муниципальный район	-	-	-	-	-	-	-	-
Городские округа Тульской области	-	-	-	-	-	-	-	-
город Тула	-	-	-	-	-	-	-	-
рабочий поселок Новогуровский	-	-	-	-	-	-	-	-
город Алексин	-	-	-	-	-	-	-	-
город Донской	-	-	-	-	-	-	-	-
город Ефремов	-	-	-	-	-	-	-	-
город Новомосковск	-	-	-	-	-	-	-	-
Славный	-	-	-	-	-	-	-	-



**128. СТРУКТУРА ПОГОЛОВЬЯ КОЗ ПО ПОЛОВОЗРАСТНЫМ ГРУППАМ И ВИДАМ В СЕЛЬСКОХОЗЯЙСТВЕННЫХ ОРГАНИЗАЦИЯХ, НЕ ОТНОСЯЩИХСЯ К СУБЪЕКТАМ МАЛОГО ПРЕДПРИНИМАТЕЛЬСТВА**

( на 1 июля 2016 года; в процентах от общего поголовья коз)

	Взрослое поголовье	из него козочки и козочки старше 1 года	Молодняк
	1	2	3
Тульская область	-	-	-
Муниципальные районы Тульской области	-	-	-
Арсеньевский муниципальный район	-	-	-
Белевский муниципальный район	-	-	-
Богородицкий муниципальный район	-	-	-
Веневский муниципальный район	-	-	-
Воловский муниципальный район	-	-	-
Дубенский муниципальный район	-	-	-
Заокский муниципальный район	-	-	-
Каменский муниципальный район	-	-	-
Кимовский муниципальный район	-	-	-
Киреевский муниципальный район	-	-	-
Куркинский муниципальный район	-	-	-
Одоевский муниципальный район	-	-	-
Плавский муниципальный район	-	-	-
Суворовский муниципальный район	-	-	-
Тепло-Огаревский муниципальный район	-	-	-
Узловский муниципальный район	-	-	-
Чернский муниципальный район	-	-	-
Щекинский муниципальный район	-	-	-
Ясногорский муниципальный район	-	-	-
Городские округа Тульской области	-	-	-
город Тула	-	-	-
рабочий поселок Новогуровский	-	-	-
город Алексин	-	-	-
город Донской	-	-	-
город Ефремов	-	-	-
город Новомосковск	-	-	-
Славный	-	-	-



**129. СТРУКТУРА ПОГОЛОВЬЯ ПТИЦЫ ПО ВИДАМ В СЕЛЬСКОХОЗЯЙСТВЕННЫХ ОРГАНИЗАЦИЯХ,  
НЕ ОТНОСЯЩИХСЯ К СУБЪЕКТАМ МАЛОГО ПРЕДПРИНИМАТЕЛЬСТВА**

( на 1 июля 2016 года; в процентах от общего поголовья птицы)

	Куры	Утки	Гуси	Индейки	Цесарки	Перепелки	Фазаны	Страусы
	1	2	3	4	5	6	7	8
Тульская область	84.4	-	-	...	-	-	-	-
Муниципальные районы Тульской области	100.0	-	-	-	-	-	-	-
Арсеньевский муниципальный район	-	-	-	-	-	-	-	-
Белевский муниципальный район	-	-	-	-	-	-	-	-
Богородицкий муниципальный район	-	-	-	-	-	-	-	-
Веневский муниципальный район	-	-	-	-	-	-	-	-
Воловский муниципальный район	...	-	-	-	-	-	-	-
Дубенский муниципальный район	-	-	-	-	-	-	-	-
Заокский муниципальный район	-	-	-	-	-	-	-	-
Каменский муниципальный район	-	-	-	-	-	-	-	-
Кимовский муниципальный район	-	-	-	-	-	-	-	-
Киреевский муниципальный район	-	-	-	-	-	-	-	-
Куркинский муниципальный район	-	-	-	-	-	-	-	-
Одоевский муниципальный район	-	-	-	-	-	-	-	-
Плавский муниципальный район	-	-	-	-	-	-	-	-
Суворовский муниципальный район	-	-	-	-	-	-	-	-
Тепло-Огаревский муниципальный район	-	-	-	-	-	-	-	-
Узловский муниципальный район	...	-	-	-	-	-	-	-
Чернский муниципальный район	-	-	-	-	-	-	-	-
Щекинский муниципальный район	-	-	-	-	-	-	-	-
Ясногорский муниципальный район	...	-	-	-	-	-	-	-
Городские округа Тульской области	...	-	-	...	-	-	-	-
город Тула	...	-	-	...	-	-	-	-
рабочий поселок Новогуровский	-	-	-	-	-	-	-	-
город Алексин	-	-	-	-	-	-	-	-
город Донской	-	-	-	-	-	-	-	-
город Ефремов	-	-	-	-	-	-	-	-
город Новомосковск	-	-	-	...	-	-	-	-
Славный	-	-	-	-	-	-	-	-

**130. СТРУКТУРА ПОГОЛОВЬЯ КУР ПО ПОЛОВОЗРАСТНЫМ ГРУППАМ И ВИДАМ В СЕЛЬСКОХОЗЯЙСТВЕННЫХ ОРГАНИЗАЦИЯХ, НЕ ОТНОСЯЩИХСЯ К СУБЪЕКТАМ МАЛОГО ПРЕДПРИНИМАТЕЛЬСТВА**

(на 1 июля 2016 года; в процентах от общего поголовья кур)

	Куры яичных пород	в том числе				Куры мясных и мясо-яичных пород	в том числе			
		куры-несушки	из них промышленного стада	петухи	молодняк кур (всех возрастов)		куры-несушки	петухи	молодняк кур (всех возрастов)	из них бройлеры
	1	2	3	4	5	6	7	8	9	10
Тульская область	...	...	...	...	...	73.3	...	...	66.2	...
Муниципальные районы Тульской области	-	-	-	-	-	100.0	...	...	90.4	...
Арсеньевский муниципальный район	-	-	-	-	-	-	-	-	-	-
Белевский муниципальный район	-	-	-	-	-	-	-	-	-	-
Богородицкий муниципальный район	-	-	-	-	-	-	-	-	-	-
Веневский муниципальный район	-	-	-	-	-	-	-	-	-	-
Воловский муниципальный район	-	-	-	-	-	...	...	...	...	-
Дубенский муниципальный район	-	-	-	-	-	-	-	-	-	-
Заокский муниципальный район	-	-	-	-	-	-	-	-	-	-
Каменский муниципальный район	-	-	-	-	-	-	-	-	-	-
Кимовский муниципальный район	-	-	-	-	-	-	-	-	-	-
Киреевский муниципальный район	-	-	-	-	-	-	-	-	-	-
Куркинский муниципальный район	-	-	-	-	-	-	-	-	-	-
Одоевский муниципальный район	-	-	-	-	-	-	-	-	-	-
Плавский муниципальный район	-	-	-	-	-	-	-	-	-	-
Суворовский муниципальный район	-	-	-	-	-	-	-	-	-	-
Тепло-Огаревский муниципальный район	-	-	-	-	-	-	-	-	-	-
Узловский муниципальный район	-	-	-	-	-	...	-	-	...	...
Чернский муниципальный район	-	-	-	-	-	-	-	-	-	-
Щекинский муниципальный район	-	-	-	-	-	-	-	-	-	-
Ясногорский муниципальный район	-	-	-	-	-	...	...	...	...	-
Городские округа Тульской области	...	...	...	...	...	-	-	-	-	-
город Тула	...	...	...	...	...	-	-	-	-	-
рабочий поселок Новогуровский	-	-	-	-	-	-	-	-	-	-
город Алексин	-	-	-	-	-	-	-	-	-	-
город Донской	-	-	-	-	-	-	-	-	-	-
город Ефремов	-	-	-	-	-	-	-	-	-	-
город Новомосковск	-	-	-	-	-	-	-	-	-	-
Славный	-	-	-	-	-	-	-	-	-	-



**131. СТРУКТУРА ПОГОЛОВЬЯ ЛОШАДЕЙ ПО ПОЛОВОЗРАСТНЫМ ГРУППАМ И ВИДАМ  
В СЕЛЬСКОХОЗЯЙСТВЕННЫХ ОРГАНИЗАЦИЯХ, НЕ ОТНОСЯЩИХСЯ К СУБЪЕКТАМ МАЛОГО ПРЕДПРИНИМАТЕЛЬСТВА**

( на 1 июля 2016 года; в процентах от общего поголовья лошадей)

	Взрослое поголовье	из него кобылы	Молодняк	Из общего поголовья лошадей - рабочие лошади
	1	2	3	4
Тульская область	82.7	49.3	17.3	48.0
Муниципальные районы Тульской области	72.1	58.1	27.9	55.8
Арсеньевский муниципальный район	-	-	-	-
Белевский муниципальный район	-	-	-	-
Богородицкий муниципальный район	-	-	-	-
Веневский муниципальный район	-	-	-	-
Воловский муниципальный район	-	-	-	-
Дубенский муниципальный район	-	-	-	-
Заокский муниципальный район	-	-	-	-
Каменский муниципальный район	-	-	-	-
Кимовский муниципальный район	-	-	-	-
Киреевский муниципальный район	-	-	-	-
Куркинский муниципальный район	-	-	-	-
Одоевский муниципальный район	...	...	...	...
Плавский муниципальный район	...	...	...	...
Суворовский муниципальный район	-	-	-	-
Тепло-Огаревский муниципальный район	...	...	...	...
Узловский муниципальный район	-	-	-	-
Чернский муниципальный район	...	...	...	...
Щекинский муниципальный район	...	-	-	-
Ясногорский муниципальный район	-	-	-	-
Городские округа Тульской области	96.9	...	...	...
город Тула	...	-	-	-
рабочий поселок Новогуровский	...	-	-	-
город Алексин	-	-	-	-
город Донской	-	-	-	-
город Ефремов	...	...	-	...
город Новомосковск	...	...	...	...
Славный	-	-	-	-

**132. СТРУКТУРА ПОГОЛОВЬЯ СЕВЕРНЫХ ОЛЕНЕЙ ПО ПОЛОВОЗРАСТНЫМ ГРУППАМ И ВИДАМ  
В СЕЛЬСКОХОЗЯЙСТВЕННЫХ ОРГАНИЗАЦИЯХ, НЕ ОТНОСЯЩИХСЯ К СУБЪЕКТАМ МАЛОГО ПРЕДПРИНИМАТЕЛЬСТВА**

(на 1 июля 2016 года; в процентах от общего поголовья северных оленей)

	Взрослое поголовье	Молодняк (всех возрастов)	Из общего поголовья оленей - ездовые олени
	1	2	3
Тульская область	-	-	-
Муниципальные районы Тульской области	-	-	-
Арсеньевский муниципальный район	-	-	-
Белевский муниципальный район	-	-	-
Богородицкий муниципальный район	-	-	-
Веневский муниципальный район	-	-	-
Воловский муниципальный район	-	-	-
Дубенский муниципальный район	-	-	-
Заокский муниципальный район	-	-	-
Каменский муниципальный район	-	-	-
Кимовский муниципальный район	-	-	-
Киреевский муниципальный район	-	-	-
Куркинский муниципальный район	-	-	-
Одоевский муниципальный район	-	-	-
Плавский муниципальный район	-	-	-
Суворовский муниципальный район	-	-	-
Тепло-Огаревский муниципальный район	-	-	-
Узловский муниципальный район	-	-	-
Чернский муниципальный район	-	-	-
Щекинский муниципальный район	-	-	-
Ясногорский муниципальный район	-	-	-
Городские округа Тульской области	-	-	-
город Тула	-	-	-
рабочий поселок Новогуровский	-	-	-
город Алексин	-	-	-
город Донской	-	-	-
город Ефремов	-	-	-
город Новомосковск	-	-	-
Славный	-	-	-



## СТРУКТУРА ПОГОЛОВЬЯ СЕЛЬСКОХОЗЯЙСТВЕННЫХ ЖИВОТНЫХ В МАЛЫХ СЕЛЬСКОХОЗЯЙСТВЕННЫХ ПРЕДПРИЯТИЯХ

133. СТРУКТУРА ПОГОЛОВЬЯ КРУПНОГО РОГАТОГО СКОТА ПО ПОЛОВОЗРАСТНЫМ ГРУППАМ И ВИДАМ  
В МАЛЫХ СЕЛЬСКОХОЗЯЙСТВЕННЫХ ПРЕДПРИЯТИЯХ

( на 1 июля 2016 года; в процентах от общего поголовья крупного рогатого скота)

	Молочный крупный рогатый скот	в том числе					Мясной крупный рогатый скот	в том числе				Волы
		взрослое поголовье	из него коровы	молодняк (кроме телят до 1 года)	из него нетели	телята (до 1 года)		взрослое поголовье	из него коровы	молодняк (кроме телят до 1 года)	телята (до 1 года)	
		1	2	3	4	5		6	7	8	9	
Тульская область	90.2	40.3	35.2	33.6	5.1	16.3	9.8	7.1	1.5	2.5	...	-
Муниципальные районы Тульской области	88.8	40.4	35.4	32.9	4.2	15.5	11.2	8.1	1.7	2.9	...	-
Арсеньевский муниципальный район	...	...	...	...	...	...	-	-	-	-	-	-
Белевский муниципальный район	...	...	...	...	...	...	-	-	-	-	-	-
Богородицкий муниципальный район	...	...	...	...	...	...	-	-	-	-	-	-
Веневский муниципальный район	96.9	35.4	34.6	38.1	...	23.5	...	-	-	...	-	-
Воловский муниципальный район	-	-	-	-	-	-	-	-	-	-	-	-
Дубенский муниципальный район	-	-	-	-	-	-	-	-	-	-	-	-
Заокский муниципальный район	100.0	52.3	52.3	36.4	...	11.2	-	-	-	-	-	-
Каменский муниципальный район	...	...	...	...	...	...	-	-	-	-	-	-
Кимовский муниципальный район	-	-	-	-	-	-	100.0	62.2	-	...	...	-
Киреевский муниципальный район	-	-	-	-	-	-	-	-	-	-	-	-
Куркинский муниципальный район	...	...	...	...	...	...	-	-	-	-	-	-
Одоевский муниципальный район	-	-	-	-	-	-	-	-	-	-	-	-
Плавский муниципальный район	100.0	42.4	39.5	44.3	4.3	13.3	-	-	-	-	-	-
Суворовский муниципальный район	23.5	23.5	-	-	-	-	76.5	66.6	20.0	...	-	-
Тепло-Огаревский муниципальный район	-	-	-	-	-	-	-	-	-	-	-	-
Узловский муниципальный район	...	-	-	...	-	...	-	-	-	-	-	-
Чернский муниципальный район	...	...	...	...	...	...	...	-	-	...	-	-
Щекинский муниципальный район	...	...	-	...	-	-	-	-	-	-	-	-
Ясногорский муниципальный район	...	...	...	...	...	...	-	-	-	-	-	-
Городские округа Тульской области	100.0	39.8	33.6	38.0	11.2	22.2	-	-	-	-	-	-
город Тула	...	...	...	...	...	...	-	-	-	-	-	-
рабочий поселок Новогуровский	-	-	-	-	-	-	-	-	-	-	-	-
город Алексин	100.0	64.8	54.7	...	...	20.1	-	-	-	-	-	-
город Донской	-	-	-	-	-	-	-	-	-	-	-	-
город Ефремов	...	...	...	...	...	...	-	-	-	-	-	-
город Новомосковск	-	-	-	-	-	-	-	-	-	-	-	-
Славный	-	-	-	-	-	-	-	-	-	-	-	-

**134. СТРУКТУРА ПОГОЛОВЬЯ СВИНЕЙ ПО ПОЛОВОЗРАСТНЫМ ГРУППАМ И ВИДАМ В МАЛЫХ СЕЛЬСКОХОЗЯЙСТВЕННЫХ ПРЕДПРИЯТИЯХ**  
 ( на 1 июля 2016 года; в процентах от общего поголовья свиней)

	Взрослое поголовье	в том числе основного стада	из него свиноматки основные	Молодняк	в том числе	
					молодняк старше 4 месяцев	поросята до 4 месяцев
	1	2	3	4	5	6
Тульская область	14.0	8.5	8.5	86.0	30.5	...
Муниципальные районы Тульской области	14.0	8.5	8.5	86.0	30.5	...
Арсеньевский муниципальный район	-	-	-	-	-	-
Белевский муниципальный район	-	-	-	-	-	-
Богородицкий муниципальный район	-	-	-	-	-	-
Веневский муниципальный район	...	...	...	...	...	-
Воловский муниципальный район	-	-	-	-	-	-
Дубенский муниципальный район	...	...	...	...	...	...
Заокский муниципальный район	-	-	-	-	-	-
Каменский муниципальный район	-	-	-	-	-	-
Кимовский муниципальный район	...	...	...	...	...	...
Киреевский муниципальный район	-	-	-	-	-	-
Куркинский муниципальный район	-	-	-	-	-	-
Одоевский муниципальный район	-	-	-	-	-	-
Плавский муниципальный район	-	-	-	-	-	-
Суворовский муниципальный район	-	-	-	-	-	-
Тепло-Огаревский муниципальный район	-	-	-	-	-	-
Узловский муниципальный район	-	-	-	-	-	-
Чернский муниципальный район	-	-	-	-	-	-
Щекинский муниципальный район	...	-	-	-	-	-
Ясногорский муниципальный район	-	-	-	-	-	-
Городские округа Тульской области	-	-	-	-	-	-
город Тула	-	-	-	-	-	-
рабочий поселок Новогуровский	-	-	-	-	-	-
город Алексин	-	-	-	-	-	-
город Донской	-	-	-	-	-	-
город Ефремов	-	-	-	-	-	-
город Новомосковск	-	-	-	-	-	-
Славный	-	-	-	-	-	-

## 135. СТРУКТУРА ПОГОЛОВЬЯ ОВЕЦ ПО ПОЛОВОЗРАСТНЫМ ГРУППАМ И ВИДАМ В МАЛЫХ СЕЛЬСКОХОЗЯЙСТВЕННЫХ ПРЕДПРИЯТИЯХ

( на 1 июля 2016 года; в процентах от общего поголовья овец)

	Взрослое поголовье	из него овцематки и ярки старше 1 года	Молодняк	Из общего поголовья овец				
				овцы тонкорунных пород	овцы полутонкорунных пород	овцы полугрубошерстных пород	овцы грубошерстных пород (без каракульских и смушковых)	овцы каракульских и смушковых пород
	1	2	3	4	5	6	7	8
Тульская область	19.9	13.3	80.1	...	...	-	91.4	-
Муниципальные районы Тульской области	11.3	5.5	88.7	...	...	-	99.1	-
Арсеньевский муниципальный район	-	-	-	-	-	-	-	-
Белевский муниципальный район	-	-	-	-	-	-	-	-
Богородицкий муниципальный район	-	-	-	-	-	-	-	-
Веневский муниципальный район	52.0	51.0	48.0	-	-	-	100.0	-
Воловский муниципальный район	-	-	-	-	-	-	-	-
Дубенский муниципальный район	...	...	...	...	-	-	-	-
Заокский муниципальный район	-	-	-	-	-	-	-	-
Каменский муниципальный район	-	-	-	-	-	-	-	-
Кимовский муниципальный район	...	-	...	-	-	-	...	-
Киреевский муниципальный район	-	-	-	-	-	-	-	-
Куркинский муниципальный район	...	...	...	-	-	-	...	-
Одоевский муниципальный район	-	-	-	-	-	-	-	-
Плавский муниципальный район	...	...	...	...	...	-	-	-
Суворовский муниципальный район	-	-	-	-	-	-	-	-
Тепло-Огаревский муниципальный район	-	-	-	-	-	-	-	-
Узловский муниципальный район	-	-	-	-	-	-	-	-
Чернский муниципальный район	-	-	-	-	-	-	-	-
Щекинский муниципальный район	...	...	...	-	-	-	...	-
Ясногорский муниципальный район	-	-	-	-	-	-	-	-
Городские округа Тульской области	75.4	63.5	24.6	-	...	-	...	-
город Тула	...	...	...	-	-	-	...	-
рабочий поселок Новогуровский	-	-	-	-	-	-	-	-
город Алексин	...	...	...	-	...	-	...	-
город Донской	-	-	-	-	-	-	-	-
город Ефремов	-	-	-	-	-	-	-	-
город Новомосковск	-	-	-	-	-	-	-	-
Славный	-	-	-	-	-	-	-	-



## 136. СТРУКТУРА ПОГОЛОВЬЯ КОЗ ПО ПОЛОВОЗРАСТНЫМ ГРУППАМ И ВИДАМ В МАЛЫХ СЕЛЬСКОХОЗЯЙСТВЕННЫХ ПРЕДПРИЯТИЯХ

( на 1 июля 2016 года; в процентах от общего поголовья коз)

	Взрослое поголовье	из него козочки и козочки старше 1 года	Молодняк
	1	2	3
Тульская область	...	...	...
Муниципальные районы Тульской области	...	...	...
Арсеньевский муниципальный район	-	-	-
Белевский муниципальный район	-	-	-
Богородицкий муниципальный район	-	-	-
Веневский муниципальный район	...	...	-
Воловский муниципальный район	-	-	-
Дубенский муниципальный район	...	...	...
Заокский муниципальный район	-	-	-
Каменский муниципальный район	-	-	-
Кимовский муниципальный район	-	-	-
Киреевский муниципальный район	-	-	-
Куркинский муниципальный район	-	-	-
Одоевский муниципальный район	-	-	-
Плавский муниципальный район	-	-	-
Суворовский муниципальный район	-	-	-
Тепло-Огаревский муниципальный район	-	-	-
Узловский муниципальный район	-	-	-
Чернский муниципальный район	-	-	-
Щекинский муниципальный район	-	-	-
Ясногорский муниципальный район	-	-	-
Городские округа Тульской области	-	-	-
город Тула	-	-	-
рабочий поселок Новогуровский	-	-	-
город Алексин	-	-	-
город Донской	-	-	-
город Ефремов	-	-	-
город Новомосковск	-	-	-
Славный	-	-	-



## 137. СТРУКТУРА ПОГОЛОВЬЯ ПТИЦЫ ПО ВИДАМ В МАЛЫХ СЕЛЬСКОХОЗЯЙСТВЕННЫХ ПРЕДПРИЯТИЯХ

( на 1 июля 2016 года; в процентах от общего поголовья птицы)

	Куры	Утки	Гуси	Индейки	Цесарки	Перепелки	Фазаны	Страусы
	1	2	3	4	5	6	7	8
Тульская область	70.3	-	-	...	-	...	-	-
Муниципальные районы Тульской области	78.1	-	-	...	-	...	-	-
Арсеньевский муниципальный район	-	-	-	-	-	-	-	-
Белевский муниципальный район	-	-	-	-	-	-	-	-
Богородицкий муниципальный район	-	-	-	-	-	-	-	-
Веневский муниципальный район	...	-	-	-	-	-	-	-
Воловский муниципальный район	-	-	-	-	-	-	-	-
Дубенский муниципальный район	-	-	-	-	-	-	-	-
Заокский муниципальный район	...	-	-	-	-	-	-	-
Каменский муниципальный район	-	-	-	-	-	-	-	-
Кимовский муниципальный район	-	-	-	-	-	...	-	-
Киреевский муниципальный район	-	-	-	-	-	-	-	-
Куркинский муниципальный район	-	-	-	...	-	-	-	-
Одоевский муниципальный район	-	-	-	-	-	-	-	-
Плавский муниципальный район	-	-	-	-	-	-	-	-
Суворовский муниципальный район	-	-	-	-	-	-	-	-
Тепло-Огаревский муниципальный район	-	-	-	-	-	-	-	-
Узловский муниципальный район	-	-	-	-	-	-	-	-
Чернский муниципальный район	...	-	-	-	-	-	-	-
Щекинский муниципальный район	-	-	-	-	-	-	-	-
Ясногорский муниципальный район	-	-	-	-	-	-	-	-
Городские округа Тульской области	-	-	-	-	-	...	-	-
город Тула	-	-	-	-	-	...	-	-
рабочий поселок Новогуровский	-	-	-	-	-	-	-	-
город Алексин	-	-	-	-	-	-	-	-
город Донской	-	-	-	-	-	-	-	-
город Ефремов	-	-	-	-	-	-	-	-
город Новомосковск	-	-	-	-	-	-	-	-
Славный	-	-	-	-	-	-	-	-

## 137-А. СТРУКТУРА ПОГОЛОВЬЯ КУР ПО ПОЛОВОЗРАСТНЫМ ГРУППАМ И ВИДАМ В МАЛЫХ СЕЛЬСКОХОЗЯЙСТВЕННЫХ ПРЕДПРИЯТИЯХ

( на 1 июля 2016 года; в процентах от общего поголовья кур)

	Куры яичных пород	в том числе				Куры мясных и мясо-яичных пород	в том числе			
		куры-несушки	из них промышленного стада	петухи	молодняк кур (всех возрастов)		куры-несушки	петухи	молодняк кур (всех возрастов)	из них бройлеры
	1	2	3	4	5	6	7	8	9	10
Тульская область	...	...	-	...	...	...	-	...	...	...
Муниципальные районы Тульской области	...	...	-	...	...	...	-	...	...	...
Арсеньевский муниципальный район	-	-	-	-	-	-	-	-	-	-
Белевский муниципальный район	-	-	-	-	-	-	-	-	-	-
Богородицкий муниципальный район	-	-	-	-	-	-	-	-	-	-
Веневский муниципальный район	-	-	-	-	-	...	-	...	...	...
Воловский муниципальный район	-	-	-	-	-	-	-	-	-	-
Дубенский муниципальный район	-	-	-	-	-	-	-	-	-	-
Заокский муниципальный район	...	-	-	-	...	-	-	-	-	-
Каменский муниципальный район	-	-	-	-	-	-	-	-	-	-
Кимовский муниципальный район	-	-	-	-	-	-	-	-	-	-
Киреевский муниципальный район	-	-	-	-	-	-	-	-	-	-
Куркинский муниципальный район	-	-	-	-	-	-	-	-	-	-
Одоевский муниципальный район	-	-	-	-	-	-	-	-	-	-
Плавский муниципальный район	-	-	-	-	-	-	-	-	-	-
Суворовский муниципальный район	-	-	-	-	-	-	-	-	-	-
Тепло-Огаревский муниципальный район	-	-	-	-	-	-	-	-	-	-
Узловский муниципальный район	-	-	-	-	-	-	-	-	-	-
Чернский муниципальный район	...	...	-	...	-	-	-	-	-	-
Щекинский муниципальный район	-	-	-	-	-	-	-	-	-	-
Ясногорский муниципальный район	-	-	-	-	-	-	-	-	-	-
Городские округа Тульской области	-	-	-	-	-	-	-	-	-	-
город Тула	-	-	-	-	-	-	-	-	-	-
рабочий поселок Новогуровский	-	-	-	-	-	-	-	-	-	-
город Алексин	-	-	-	-	-	-	-	-	-	-
город Донской	-	-	-	-	-	-	-	-	-	-
город Ефремов	-	-	-	-	-	-	-	-	-	-
город Новомосковск	-	-	-	-	-	-	-	-	-	-
Славный	-	-	-	-	-	-	-	-	-	-



## 138. СТРУКТУРА ПОГОЛОВЬЯ ЛОШАДЕЙ ПО ПОЛОВОЗРАСТНЫМ ГРУППАМ И ВИДАМ В МАЛЫХ СЕЛЬСКОХОЗЯЙСТВЕННЫХ ПРЕДПРИЯТИЯХ

( на 1 июля 2016 года; в процентах от общего поголовья лошадей)

	Взрослое поголовье	из него кобылы	Молодняк	Из общего поголовья лошадей - рабочие лошади
	1	2	3	4
Тульская область	64.7	47.4	35.3	19.7
Муниципальные районы Тульской области	79.2	37.7	20.8	57.1
Арсеньевский муниципальный район	...	...	...	...
Белевский муниципальный район	...	-	-	...
Богородицкий муниципальный район	-	-	-	-
Веневский муниципальный район	...	...	-	...
Воловский муниципальный район	-	-	-	-
Дубенский муниципальный район	-	-	-	-
Заокский муниципальный район	...	...	-	-
Каменский муниципальный район	-	-	-	-
Кимовский муниципальный район	-	-	-	-
Киреевский муниципальный район	-	-	-	-
Куркинский муниципальный район	...	...	-	...
Одоевский муниципальный район	-	-	-	-
Плавский муниципальный район	85.2	44.4	...	100.0
Суворовский муниципальный район	-	-	-	-
Тепло-Огаревский муниципальный район	-	-	-	-
Узловский муниципальный район	-	-	-	-
Чернский муниципальный район	...	...	-	...
Щекинский муниципальный район	...	-	-	-
Ясногорский муниципальный район	-	-	-	-
Городские округа Тульской области	...	...	...	...
город Тула	...	...	...	...
рабочий поселок Новогуровский	-	-	-	-
город Алексин	-	-	-	-
город Донской	-	-	-	-
город Ефремов	-	-	-	-
город Новомосковск	-	-	-	-
Славный	-	-	-	-

**139. СТРУКТУРА ПОГОЛОВЬЯ СЕВЕРНЫХ ОЛЕНЕЙ ПО ПОЛОВОЗРАСТНЫМ ГРУППАМ И ВИДАМ  
В МАЛЫХ СЕЛЬСКОХОЗЯЙСТВЕННЫХ ПРЕДПРИЯТИЯХ**

( на 1 июля 2016 года; в процентах от общего поголовья северных оленей)

	Взрослое поголовье	Молодняк (всех возрастов)	Из общего поголовья оленей - ездовые олени
	1	2	3
Тульская область	-	-	-
Муниципальные районы Тульской области	-	-	-
Арсеньевский муниципальный район	-	-	-
Белевский муниципальный район	-	-	-
Богородицкий муниципальный район	-	-	-
Веневский муниципальный район	-	-	-
Воловский муниципальный район	-	-	-
Дубенский муниципальный район	-	-	-
Заокский муниципальный район	-	-	-
Каменский муниципальный район	-	-	-
Кимовский муниципальный район	-	-	-
Киреевский муниципальный район	-	-	-
Куркинский муниципальный район	-	-	-
Одоевский муниципальный район	-	-	-
Плавский муниципальный район	-	-	-
Суворовский муниципальный район	-	-	-
Тепло-Огаревский муниципальный район	-	-	-
Узловский муниципальный район	-	-	-
Чернский муниципальный район	-	-	-
Щекинский муниципальный район	-	-	-
Ясногорский муниципальный район	-	-	-
Городские округа Тульской области	-	-	-
город Тула	-	-	-
рабочий поселок Новогуровский	-	-	-
город Алексин	-	-	-
город Донской	-	-	-
город Ефремов	-	-	-
город Новомосковск	-	-	-
Славный	-	-	-



## СТРУКТУРА ПОГОЛОВЬЯ СЕЛЬСКОХОЗЯЙСТВЕННЫХ ЖИВОТНЫХ В КРЕСТЬЯНСКИХ (ФЕРМЕРСКИХ) ХОЗЯЙСТВАХ И У ИНДИВИДУАЛЬНЫХ ПРЕДПРИНИМАТЕЛЕЙ

## 140. СТРУКТУРА ПОГОЛОВЬЯ КРУПНОГО РОГАТОГО СКОТА ПО ПОЛОВОЗРАСТНЫМ ГРУППАМ И ВИДАМ В КРЕСТЬЯНСКИХ (ФЕРМЕРСКИХ) ХОЗЯЙСТВАХ И У ИНДИВИДУАЛЬНЫХ ПРЕДПРИНИМАТЕЛЕЙ

	Молочный крупный рогатый скот	в том числе					Мясной крупный рогатый скот	в том числе				Волы
		взрослое поголовье	из него коровы	молодняк (кроме телят до 1 года)	из него нетели	телята (до 1 года)		взрослое поголовье	из него коровы	молодняк (кроме телят до 1 года)	телята (до 1 года)	
Тульская область	76.8	35.1	31.9	23.1	3.2	18.5	23.2	10.3	5.4	9.6	3.3	-
Муниципальные районы Тульской области	67.3	29.9	26.5	18.2	0.9	19.1	32.7	14.7	7.7	13.5	4.4	-
Арсеньевский муниципальный район	100.0	43.7	42.1	25.6	-	30.7	-	-	-	-	-	-
Белевский муниципальный район	100.0	30.7	28.1	42.1	...	27.2	-	-	-	-	-	-
Богородицкий муниципальный район	16.6	3.7	3.4	3.9	-	...	83.4	56.1	11.7	17.5	9.8	-
Веневский муниципальный район	62.0	29.3	25.1	18.6	1.4	14.1	38.0	10.8	...	22.8	...	-
Воловский муниципальный район	...	...	-	-	-	...	74.1	...	-	...	...	-
Дубенский муниципальный район	100.0	54.1	45.9	...	-	32.4	-	-	-	-	-	-
Заокский муниципальный район	98.5	28.0	25.5	...	...	...	...	-	-	...	-	-
Каменский муниципальный район	...	...	...	-	-	-	-	-	-	-	-	-
Кимовский муниципальный район	32.3	15.1	12.2	6.8	-	10.4	...	...	...	...	...	-
Киреевский муниципальный район	78.6	53.6	...	-	-	...	...	-	-	...	-	-
Куркинский муниципальный район	100.0	26.6	26.6	-	-	73.4	-	-	-	-	-	-
Одоевский муниципальный район	65.8	65.8	45.6	-	-	-	...	...	...	-	-	-
Плавский муниципальный район	-	-	-	-	-	-	-	-	-	-	-	-
Суворовский муниципальный район	84.8	35.8	33.8	49.0	-	-	15.2	...	-	...	...	-
Тепло-Огаревский муниципальный район	...	...	...	-	-	-	...	...	-	...	...	-
Узловский муниципальный район	100.0	61.0	61.0	14.7	-	24.3	-	-	-	-	-	-
Чернский муниципальный район	56.1	11.3	9.4	13.2	...	31.7	...	...	...	...	...	-
Щекинский муниципальный район	96.6	42.0	40.8	33.5	...	21.1	...	...	-	-	...	-
Ясногорский муниципальный район	97.6	75.8	71.5	17.0	4.2	...	...	...	-	...	-	-
Городские округа Тульской области	98.6	47.0	44.5	34.5	8.5	17.1	1.4	...	...	0.6	0.7	-
город Тула	100.0	38.8	38.8	45.9	...	15.3	-	-	-	-	-	-
рабочий поселок Новогуровский	...	-	-	...	-	-	-	-	-	-	-	-
город Алексин	99.5	43.7	41.2	25.9	...	30.0	...	-	-	-	...	-
город Донской	...	...	-	...	...	-	-	-	-	-	-	-
город Ефремов	89.4	55.5	54.7	...	...	32.7	...	...	...	...	...	-
город Новомосковск	99.3	48.3	45.9	38.3	11.8	12.8	...	-	-	...	...	-
Славный	-	-	-	-	-	-	-	-	-	-	-	-

## 141. СТРУКТУРА ПОГОЛОВЬЯ СВИНЕЙ ПО ПОЛОВОЗРАСТНЫМ ГРУППАМ И ВИДАМ В КРЕСТЬЯНСКИХ (ФЕРМЕРСКИХ) ХОЗЯЙСТВАХ И У ИНДИВИДУАЛЬНЫХ ПРЕДПРИНИМАТЕЛЕЙ

(на 1 июля 2016 года; в процентах от общего поголовья свиней)

	Взрослое поголовье	в том числе основного стада	из него свиноматки основные	Молодняк	в том числе	
					молодняк старше 4 месяцев	поросята до 4 месяцев
	1	2	3	4	5	6
Тульская область	47.8	6.8	4.4	52.2	26.9	8.4
Муниципальные районы Тульской области	53.8	6.1	3.4	46.2	18.8	9.8
Арсеньевский муниципальный район	-	-	-	-	-	-
Белевский муниципальный район	...	...	...	68.9	55.6	...
Богородицкий муниципальный район	94.3	3.1	2.5	...	...	...
Веневский муниципальный район	59.8	11.8	...	40.2	...	32.3
Воловский муниципальный район	-	-	-	-	-	-
Дубенский муниципальный район	...	...	...	86.2	37.9	...
Заокский муниципальный район	-	-	-	-	-	-
Каменский муниципальный район	...	-	-	56.1	12.3	-
Кимовский муниципальный район	...	...	...	...	-	-
Киреевский муниципальный район	...	-	-	...	-	-
Куркинский муниципальный район	...	...	-	47.5	47.5	-
Одоевский муниципальный район	-	-	-	-	-	-
Плавский муниципальный район	...	-	-	-	-	-
Суворовский муниципальный район	87.3	-	-	...	-	-
Тепло-Огаревский муниципальный район	-	-	-	-	-	-
Узловский муниципальный район	5.7	...	...	94.3	66.2	...
Чернский муниципальный район	37.4	...	...	62.6	...	...
Щекинский муниципальный район	-	-	-	-	-	-
Ясногорский муниципальный район	...	-	-	...	-	-
Городские округа Тульской области	12.6	11.0	10.5	87.4	73.8	-
город Тула	40.0	...	...	...	-	-
рабочий поселок Новогуровский	-	-	-	-	-	-
город Алексин	-	-	-	...	-	-
город Донской	-	-	-	-	-	-
город Ефремов	...	...	...	89.7	89.7	-
город Новомосковск	...	-	-	...	...	-
Славный	-	-	-	-	-	-



**142. СТРУКТУРА ПОГОЛОВЬЯ ОВЕЦ ПО ПОЛОВОЗРАСТНЫМ ГРУППАМ И ВИДАМ В КРЕСТЬЯНСКИХ (ФЕРМЕРСКИХ) ХОЗЯЙСТВАХ И У ИНДИВИДУАЛЬНЫХ ПРЕДПРИНИМАТЕЛЕЙ**

( на 1 июля 2016 года; в процентах от общего поголовья овец)

	Взрослое поголовье	из него овцематки и ярки старше 1 года	Молодняк	Из общего поголовья овец				
				овцы тонкорунных пород	овцы полутонкорунных пород	овцы полугрубошерстных пород	овцы грубошерстных пород (без каракульских и смушковых)	овцы каракульских и смушковых пород
	1	2	3	4	5	6	7	8
Тульская область	64.1	51.6	35.9	16.3	0.5	28.1	55.1	-
Муниципальные районы Тульской области	64.0	50.1	36.0	19.6	...	31.7	48.2	-
Арсеньевский муниципальный район	79.7	65.4	20.3	-	-	100.0	-	-
Белевский муниципальный район	89.8	28.6	...	-	-	-	100.0	-
Богородицкий муниципальный район	68.3	67.5	31.7	55.6	-	...	...	-
Веневский муниципальный район	53.4	45.9	46.6	23.1	-	19.1	57.8	-
Воловский муниципальный район	...	...	-	-	-	...	...	-
Дубенский муниципальный район	...	...	...	-	-	-	...	-
Заокский муниципальный район	...	...	...	...	-	-	...	-
Каменский муниципальный район	...	...	...	-	-	...	-	-
Кимовский муниципальный район	71.0	54.8	29.0	49.0	-	-	51.0	-
Киреевский муниципальный район	63.2	44.9	36.8	-	...	...	91.6	-
Куркинский муниципальный район	34.9	34.9	65.1	...	-	...	39.0	-
Одоевский муниципальный район	-	-	-	-	-	-	-	-
Главский муниципальный район	...	-	-	-	-	-	...	-
Суворовский муниципальный район	84.0	81.3	16.0	...	-	91.7	...	-
Тепло-Огаревский муниципальный район	...	...	...	-	-	...	-	-
Узловский муниципальный район	...	...	...	-	...	-	...	-
Чернский муниципальный район	69.2	32.9	...	...	-	-	...	-
Щекинский муниципальный район	65.3	58.3	34.7	...	-	...	...	-
Ясногорский муниципальный район	79.1	78.1	20.9	...	-	...	...	-
Городские округа Тульской области	64.6	58.7	35.4	...	...	11.3	87.6	-
город Тула	79.0	75.7	21.0	-	-	...	96.6	-
рабочий поселок Новогуровский	-	-	-	-	-	-	-	-
город Алексин	63.3	47.6	36.7	...	...	64.6	...	-
город Донской	...	...	...	-	-	-	...	-
город Ефремов	47.8	46.7	52.2	-	-	-	100.0	-
город Новомосковск	...	...	...	-	-	...	...	-
Славный	-	-	-	-	-	-	-	-



**143. СТРУКТУРА ПОГОЛОВЬЯ КОЗ ПО ПОЛОВОЗРАСТНЫМ ГРУППАМ И ВИДАМ В КРЕСТЬЯНСКИХ (ФЕРМЕРСКИХ) ХОЗЯЙСТВАХ И У ИНДИВИДУАЛЬНЫХ ПРЕДПРИНИМАТЕЛЕЙ**

( на 1 июля 2016 года; в процентах от общего поголовья коз)

	Взрослое поголовье	из него козотатки и козочки старше 1 года	Молодняк
	1	2	3
Тульская область	70.6	64.9	29.4
Муниципальные районы Тульской области	71.3	65.5	28.7
Арсеньевский муниципальный район	-	-	-
Белевский муниципальный район	-	-	-
Богородицкий муниципальный район	71.4	60.7	28.6
Веневский муниципальный район	71.4	69.3	28.6
Воловский муниципальный район	-	-	-
Дубенский муниципальный район	...	...	...
Заокский муниципальный район	75.0	75.0	...
Каменский муниципальный район	-	-	-
Кимовский муниципальный район	...	...	...
Киреевский муниципальный район	...	...	-
Куркинский муниципальный район	-	-	-
Одоевский муниципальный район	-	-	-
Плавский муниципальный район	-	-	-
Суворовский муниципальный район	...	...	...
Тепло-Огаревский муниципальный район	-	-	-
Узловский муниципальный район	-	-	-
Чернский муниципальный район	...	...	-
Щекинский муниципальный район	...	...	...
Ясногорский муниципальный район	47.7	34.1	...
Городские округа Тульской области	59.5	56.8	40.5
город Тула	...	...	...
рабочий поселок Новогуровский	-	-	-
город Алексин	...	...	-
город Донской	...	-	...
город Ефремов	100.0	100.0	-
город Новомосковск	...	...	...
Славный	-	-	-



**144. СТРУКТУРА ПОГОЛОВЬЯ ПТИЦЫ ПО ВИДАМ В КРЕСТЬЯНСКИХ (ФЕРМЕРСКИХ) ХОЗЯЙСТВАХ И У ИНДИВИДУАЛЬНЫХ ПРЕДПРИНИМАТЕЛЕЙ**

( на 1 июля 2016 года; в процентах от общего поголовья птицы)

	Куры	Утки	Гуси	Индийки	Цесарки	Перепелки	Фазаны	Страусы
	1	2	3	4	5	6	7	8
Тульская область	80.2	13.2	4.4	0.4	0.1	1.5	0.1	-
Муниципальные районы Тульской области	79.0	17.2	2.8	0.5	...	...	...	-
Арсеньевский муниципальный район	-	-	-	-	-	-	-	-
Белевский муниципальный район	86.0	...	...	...	-	-	-	-
Богородицкий муниципальный район	63.4	12.2	14.6	9.8	-	-	-	-
Веневский муниципальный район	99.3	-	-	-	-	...	-	-
Воловский муниципальный район	-	-	-	-	-	-	-	-
Дубенский муниципальный район	...	...	...	-	-	-	-	-
Заокский муниципальный район	43.2	...	...	...	...	...	...	-
Каменский муниципальный район	100.0	-	-	-	-	-	-	-
Кимовский муниципальный район	...	...	...	-	-	-	-	-
Киреевский муниципальный район	97.1	...	-	-	-	-	-	-
Куркинский муниципальный район	100.0	-	-	-	-	-	-	-
Одоевский муниципальный район	-	...	-	-	-	-	-	-
Плавский муниципальный район	...	-	-	-	-	-	-	-
Суворовский муниципальный район	100.0	-	-	-	-	-	-	-
Тепло-Огаревский муниципальный район	...	-	-	-	-	-	-	-
Узловский муниципальный район	...	-	...	-	-	-	-	-
Чернский муниципальный район	100.0	-	-	-	-	-	-	-
Щекинский муниципальный район	90.3	...	-	...	-	-	-	-
Ясногорский муниципальный район	100.0	-	-	-	-	-	-	-
Городские округа Тульской области	83.4	2.1	8.9	...	0.4	4.7	...	-
город Тула	28.9	6.7	37.1	...	1.9	23.2	...	-
рабочий поселок Новогуровский	-	...	...	-	-	-	-	-
город Алексин	...	-	-	-	-	...	-	-
город Донской	-	-	-	-	-	-	-	-
город Ефремов	100.0	-	-	-	-	-	-	-
город Новомосковск	...	-	...	-	-	-	-	-
Славный	-	-	-	-	-	-	-	-

## 144-А. СТРУКТУРА ПОГОЛОВЬЯ КУР ПО ПОЛОВОЗРАСТНЫМ ГРУППАМ И ВИДАМ В КРЕСТЬЯНСКИХ (ФЕРМЕРСКИХ) ХОЗЯЙСТВАХ И У ИНДИВИДУАЛЬНЫХ ПРЕДПРИНИМАТЕЛЕЙ

( на 1 июля 2016 года; в процентах от общего поголовья кур)

	Куры яичных пород	в том числе				Куры мясных и мясо-яичных пород	в том числе			
		куры-несушки	из них промышленного стада	петухи	молодняк кур (всех возрастов)		куры-несушки	петухи	молодняк кур (всех возрастов)	из них бройлеры
		1	2	3	4		5	6	7	8
Тульская область	31.6	26.8	...	1.3	3.6	68.4	1.5	0.1	66.8	25.8
Муниципальные районы Тульской области	40.8	34.6	...	1.6	4.7	59.2	1.8	0.2	57.1	34.9
Арсеньевский муниципальный район	-	-	-	-	-	-	-	-	-	-
Белевский муниципальный район	...	...	-	...	...	...	-	-	...	...
Богородицкий муниципальный район	61.5	53.3	-	...	...	...	...	-	...	...
Веневский муниципальный район	27.5	25.7	...	1.3	...	72.5	...	...	71.8	...
Воловский муниципальный район	-	-	-	-	-	-	-	-	-	-
Дубенский муниципальный район	...	...	-	...	-	-	-	-	-	-
Заокский муниципальный район	100.0	98.8	-	...	-	-	-	-	-	-
Каменский муниципальный район	...	...	-	-	...	72.2	-	-	72.2	72.2
Кимовский муниципальный район	-	-	-	-	-	...	...	...	-	-
Киреевский муниципальный район	...	...	-	-	...	91.1	...	-	...	-
Куркинский муниципальный район	83.3	27.9	-	2.7	52.7	...	...	...	...	-
Одоевский муниципальный район	-	-	-	-	-	-	-	-	-	-
Плавский муниципальный район	...	...	-	-	-	-	-	-	-	-
Суворовский муниципальный район	100.0	69.0	-	9.6	21.3	-	-	-	-	-
Тепло-Огаревский муниципальный район	-	-	-	-	-	...	-	-	...	...
Узловский муниципальный район	...	-	-	-	...	...	...	...	-	-
Чернский муниципальный район	100.0	91.7	-	...	-	-	-	-	-	-
Щекинский муниципальный район	...	...	...	-	-	32.6	...	...	...	-
Ясногорский муниципальный район	100.0	96.6	-	3.4	-	-	-	-	-	-
Городские округа Тульской области	6.8	5.7	-	0.4	...	93.2	...	-	92.7	...
город Тула	65.8	61.5	-	2.9	...	34.2	...	-	27.4	...
рабочий поселок Новогуровский	-	-	-	-	-	-	-	-	-	-
город Алексин	...	...	-	...	-	-	-	-	-	-
город Донской	-	-	-	-	-	-	-	-	-	-
город Ефремов	...	...	-	...	-	...	-	-	...	-
город Новомосковск	...	...	-	...	...	...	-	-	...	-
Славный	-	-	-	-	-	-	-	-	-	-



**145. СТРУКТУРА ПОГОЛОВЬЯ ЛОШАДЕЙ ПО ПОЛОВОЗРАСТНЫМ ГРУППАМ И ВИДАМ В КРЕСТЬЯНСКИХ (ФЕРМЕРСКИХ) ХОЗЯЙСТВАХ  
И У ИНДИВИДУАЛЬНЫХ ПРЕДПРИНИМАТЕЛЕЙ**

( на 1 июля 2016 года; в процентах от общего поголовья лошадей)

	Взрослое поголовье	из него кобылы	Молодняк	Из общего поголовья лошадей - рабочие лошади
	1	2	3	4
Тульская область	96.6	48.3	...	19.0
Муниципальные районы Тульской области	94.9	43.6	...	28.2
Арсеньевский муниципальный район	...	...	-	...
Белевский муниципальный район	-	-	-	-
Богородицкий муниципальный район	...	...	...	-
Веневский муниципальный район	100.0	...	-	63.6
Воловский муниципальный район	-	-	-	-
Дубенский муниципальный район	-	-	-	-
Заокский муниципальный район	-	-	-	-
Каменский муниципальный район	-	-	-	-
Кимовский муниципальный район	...	-	-	-
Киреевский муниципальный район	-	-	-	-
Куркинский муниципальный район	...	-	-	-
Одоевский муниципальный район	...	-	-	-
Плавский муниципальный район	-	-	-	-
Суворовский муниципальный район	...	-	-	-
Тепло-Огаревский муниципальный район	-	-	-	-
Узловский муниципальный район	...	-	-	-
Чернский муниципальный район	100.0	...	-	-
Щекинский муниципальный район	-	-	-	-
Ясногорский муниципальный район	...	...	-	-
Городские округа Тульской области	100.0	57.9	-	-
город Тула	100.0	64.7	-	-
рабочий поселок Новогуровский	-	-	-	-
город Алексин	-	-	-	-
город Донской	-	-	-	-
город Ефремов	...	-	-	-
город Новомосковск	-	-	-	-
Славный	-	-	-	-

## 146. СТРУКТУРА ПОГОЛОВЬЯ СЕВЕРНЫХ ОЛЕНЕЙ ПО ПОЛОВОЗРАСТНЫМ ГРУППАМ И ВИДАМ В КРЕСТЬЯНСКИХ (ФЕРМЕРСКИХ) ХОЗЯЙСТВАХ И У ИНДИВИДУАЛЬНЫХ ПРЕДПРИНИМАТЕЛЕЙ

( на 1 июля 2016 года; в процентах от общего поголовья северных оленей)

	Взрослое поголовье	Молодняк (всех возрастов)	Из общего поголовья оленей - ездовые олени
	1	2	3
Тульская область	-	-	-
Муниципальные районы Тульской области	-	-	-
Арсеньевский муниципальный район	-	-	-
Белевский муниципальный район	-	-	-
Богородицкий муниципальный район	-	-	-
Веневский муниципальный район	-	-	-
Воловский муниципальный район	-	-	-
Дубенский муниципальный район	-	-	-
Заокский муниципальный район	-	-	-
Каменский муниципальный район	-	-	-
Кимовский муниципальный район	-	-	-
Киреевский муниципальный район	-	-	-
Куркинский муниципальный район	-	-	-
Одоевский муниципальный район	-	-	-
Плавский муниципальный район	-	-	-
Суворовский муниципальный район	-	-	-
Тепло-Огаревский муниципальный район	-	-	-
Узловский муниципальный район	-	-	-
Чернский муниципальный район	-	-	-
Щекинский муниципальный район	-	-	-
Ясногорский муниципальный район	-	-	-
Городские округа Тульской области	-	-	-
город Тула	-	-	-
рабочий поселок Новогуровский	-	-	-
город Алексин	-	-	-
город Донской	-	-	-
город Ефремов	-	-	-
город Новомосковск	-	-	-
Славный	-	-	-



## СТРУКТУРА ПОГОЛОВЬЯ СЕЛЬСКОХОЗЯЙСТВЕННЫХ ЖИВОТНЫХ В ХОЗЯЙСТВАХ НАСЕЛЕНИЯ

## 147. СТРУКТУРА ПОГОЛОВЬЯ КРУПНОГО РОГАТОГО СКОТА ПО ПОЛОВОЗРАСТНЫМ ГРУППАМ И ВИДАМ В ХОЗЯЙСТВАХ НАСЕЛЕНИЯ

( на 1 июля 2016 года; в процентах от общего поголовья крупного рогатого скота)

	Молочный крупный рогатый скот	в том числе					Мясной крупный рогатый скот	в том числе				Волы
		взрослое поголовье	из него коровы	молодняк (кроме телят до 1 года)	из него нетели	телята (до 1 года)		взрослое поголовье	из него коровы	молодняк (кроме телят до 1 года)	телята (до 1 года)	
	1	2	3	4	5	6	7	8	9	10	11	12
Тульская область	86.3	48.8	40.1	13.8	2.3	23.7	13.7	3.4	-	3.6	6.7	-
Муниципальные районы Тульской области	85.5	46.4	38.7	13.7	2.2	25.4	14.5	3.4	-	3.9	7.2	-
Арсеньевский муниципальный район	82.4	44.3	39.7	15.6	3.1	22.5	17.6	6.5	-	...	8.8	-
Белевский муниципальный район	99.6	55.7	49.1	7.4	3.2	36.6	...	-	-	...	...	-
Богородицкий муниципальный район	92.2	51.4	46.4	17.2	1.4	23.5	7.8	3.3	-	1.1	3.4	-
Веневский муниципальный район	92.3	56.0	47.2	10.9	2.1	25.3	7.7	1.3	-	1.1	5.4	-
Воловский муниципальный район	95.8	49.9	35.2	17.4	1.9	28.4	4.2	1.1	-	1.1	2.1	-
Дубенский муниципальный район	96.6	57.0	45.2	15.1	7.0	24.5	3.4	...	-	...	2.6	-
Заокский муниципальный район	92.1	71.5	55.8	9.9	...	10.7	7.9	6.6	-	-	...	-
Каменский муниципальный район	96.1	45.2	35.9	5.6	1.3	45.2	3.9	1.5	-	0.8	1.6	-
Кимовский муниципальный район	69.4	34.1	33.1	10.0	1.5	25.3	30.6	7.1	-	18.0	5.5	-
Киреевский муниципальный район	90.6	54.3	40.3	16.0	2.6	20.4	9.4	4.2	-	2.2	3.1	-
Куркинский муниципальный район	85.2	37.3	32.9	18.4	0.5	29.5	14.8	3.9	-	3.5	7.3	-
Одоевский муниципальный район	82.6	42.4	28.9	12.3	1.9	28.0	17.4	11.2	-	4.1	2.1	-
Плавский муниципальный район	88.2	37.8	29.7	33.2	1.6	17.2	11.8	2.1	-	1.6	8.1	-
Суворовский муниципальный район	90.0	64.7	51.7	6.0	...	19.4	10.0	3.0	-	...	6.5	-
Тепло-Огаревский муниципальный район	71.5	37.3	31.5	11.0	0.8	23.1	28.5	4.6	-	12.1	11.9	-
Узловский муниципальный район	57.6	34.3	29.5	13.7	1.8	9.6	42.4	1.1	-	1.5	39.8	-
Чернский муниципальный район	95.4	47.1	38.4	9.5	0.8	38.8	4.6	...	-	1.1	2.1	-
Щекинский муниципальный район	91.1	55.2	47.3	17.7	5.2	18.2	8.9	3.3	-	2.5	3.1	-
Ясногорский муниципальный район	92.3	61.5	53.7	9.3	4.1	21.5	7.7	...	-	2.3	3.2	-
Городские округа Тульской области	89.2	56.9	44.6	14.4	2.8	17.9	10.8	3.7	-	2.3	4.9	-
город Тула	96.6	71.9	59.1	12.8	0.6	12.0	3.4	1.3	-	...	1.9	-
рабочий поселок Новогуровский	88.9	...	...	-	-	...	...	-	-	-	...	-
город Алексин	96.3	70.3	62.4	10.5	6.0	15.5	3.7	0.9	-	0.7	2.1	-
город Донской	82.8	45.9	44.6	33.1	5.7	3.8	17.2	...	-	-	14.0	-
город Ефремов	88.4	51.1	38.7	15.2	2.0	22.0	11.6	6.6	-	0.9	4.1	-
город Новомосковск	80.7	50.5	32.4	12.5	3.4	17.7	19.3	0.8	-	9.2	9.2	-
Славный	-	-	-	-	-	-	-	-	-	-	-	-

## 148. СТРУКТУРА ПОГОЛОВЬЯ СВИНЕЙ ПО ПОЛОВОЗРАСТНЫМ ГРУППАМ И ВИДАМ В ХОЗЯЙСТВАХ НАСЕЛЕНИЯ

( на 1 июля 2016 года; в процентах от общего поголовья свиней)

	Взрослое поголовье	из него свиноматки основные	Молодняк	в том числе	
				молодняк старше 4 месяцев	поросята до 4 месяцев
	1	2	3	4	5
Тульская область	29.8	8.2	70.2	51.4	18.8
Муниципальные районы Тульской области	29.4	7.3	70.6	51.5	19.2
Арсеньевский муниципальный район	28.5	6.8	71.5	53.9	17.6
Белевский муниципальный район	22.4	6.7	77.6	52.0	25.6
Богородицкий муниципальный район	35.1	16.6	64.9	54.5	10.4
Веневский муниципальный район	38.5	16.8	61.5	55.7	5.8
Воловский муниципальный район	30.4	7.6	69.6	37.0	32.6
Дубенский муниципальный район	44.7	17.0	55.3	38.7	16.6
Заокский муниципальный район	61.3	13.1	38.7	31.5	7.2
Каменский муниципальный район	27.6	3.6	72.4	45.9	26.5
Кимовский муниципальный район	17.9	2.8	82.1	50.3	31.7
Киреевский муниципальный район	48.8	2.4	51.2	37.7	13.6
Куркинский муниципальный район	16.8	5.7	83.2	75.2	8.0
Одоевский муниципальный район	31.1	1.3	68.9	55.3	13.6
Плавский муниципальный район	37.3	5.2	62.7	52.2	10.5
Суворовский муниципальный район	26.6	2.9	73.4	46.7	26.6
Тепло-Огаревский муниципальный район	27.7	6.6	72.3	52.7	19.7
Узловский муниципальный район	35.2	5.5	64.8	32.6	32.2
Чернский муниципальный район	16.2	5.3	83.8	58.7	25.1
Щекинский муниципальный район	29.8	6.3	70.2	54.6	15.6
Ясногорский муниципальный район	36.5	10.8	63.5	48.1	15.4
Городские округа Тульской области	31.1	11.4	68.9	51.2	17.6
город Тула	50.2	16.6	49.8	36.8	13.0
рабочий поселок Новогуровский	-	-	100.0	44.4	...
город Алексин	50.4	19.1	49.6	38.9	10.7
город Донской	26.3	17.1	73.7	57.1	16.6
город Ефремов	29.9	7.8	70.1	55.5	14.6
город Новомосковск	17.2	8.2	82.8	56.9	25.9
Славный	-	-	-	-	-



## 149. СТРУКТУРА ПОГОЛОВЬЯ ОВЕЦ И КОЗ ПО ПОЛОВОЗРАСТНЫМ ГРУППАМ И ВИДАМ В ХОЗЯЙСТВАХ НАСЕЛЕНИЯ

(на 1 июля 2016 года; в процентах от общего поголовья овец (коз))

	Овцы			Козы		
	Взрослое поголовье	из него овцематки и ярки старше 1 года	Молодняк	Взрослое поголовье	из него козоматки и козочки старше 1 года	Молодняк
	1	2	3	4	5	6
Тульская область	64.2	39.7	35.8	67.3	42.9	32.7
Муниципальные районы Тульской области	63.7	40.1	36.3	66.9	42.9	33.1
Арсеньевский муниципальный район	70.4	31.9	29.6	68.1	40.5	31.9
Белевский муниципальный район	88.1	39.8	11.9	71.9	45.8	28.1
Богородицкий муниципальный район	61.5	38.7	38.5	60.4	42.0	39.6
Веневский муниципальный район	73.6	40.1	26.4	69.8	48.5	30.2
Воловский муниципальный район	60.1	34.7	39.9	62.4	46.4	37.6
Дубенский муниципальный район	62.0	42.3	38.0	56.0	39.9	44.0
Заокский муниципальный район	66.2	20.5	33.8	61.7	26.0	38.3
Каменский муниципальный район	65.6	43.2	34.4	62.4	39.5	37.6
Кимовский муниципальный район	65.5	58.7	34.5	59.2	41.0	40.8
Киреевский муниципальный район	74.6	15.5	25.4	72.4	38.6	27.6
Куркинский муниципальный район	58.0	39.9	42.0	84.5	44.6	15.5
Одоевский муниципальный район	67.0	6.7	33.0	68.2	25.7	31.8
Плавский муниципальный район	77.1	44.4	22.9	65.9	41.6	34.1
Суворовский муниципальный район	58.0	37.6	42.0	65.4	36.7	34.6
Тепло-Огаревский муниципальный район	47.1	40.5	52.9	72.7	56.6	27.3
Узловский муниципальный район	60.6	43.3	39.4	70.4	49.1	29.6
Чернский муниципальный район	54.9	45.6	45.1	56.6	46.2	43.4
Щекинский муниципальный район	66.7	38.2	33.3	67.5	39.6	32.5
Ясногорский муниципальный район	69.6	54.1	30.4	65.7	47.5	34.3
Городские округа Тульской области	66.3	38.2	33.7	68.6	42.9	31.4
город Тула	77.9	26.9	22.1	78.1	45.2	21.9
рабочий поселок Новогуровский	...	...	...	66.7	46.7	33.3
город Алексин	58.1	37.3	41.9	63.7	41.6	36.3
город Донской	61.5	25.9	38.5	67.9	54.5	32.1
город Ефремов	68.7	41.5	31.3	64.7	35.3	35.3
город Новомосковск	57.3	37.5	42.7	67.9	43.9	32.1
Славный	-	-	-	-	-	-



## 150. СТРУКТУРА ПОГОЛОВЬЯ ПТИЦЫ ПО ВИДАМ В ХОЗЯЙСТВАХ НАСЕЛЕНИЯ

( на 1 июля 2016 года; в процентах от общего поголовья птицы)

	Куры	Утки	Гуси	Индейки	Цесарки	Перепелки	Фазаны	Страусы
	1	2	3	4	5	6	7	8
Тульская область	82.3	10.3	5.9	0.8	0.2	0.4	0.0	0.0
Муниципальные районы Тульской области	81.7	10.7	6.2	0.8	0.1	0.4	0.0	0.0
Арсеньевский муниципальный район	81.7	12.1	5.3	0.8	...	...	-	-
Белевский муниципальный район	76.9	12.9	8.9	1.1	0.2	...	-	-
Богородицкий муниципальный район	79.7	10.8	8.2	0.8	0.2	0.2	-	...
Веневский муниципальный район	82.5	9.6	5.7	0.9	0.4	0.7	...	...
Воловский муниципальный район	80.7	11.8	6.3	0.9	0.1	0.2	-	-
Дубенский муниципальный район	84.2	7.4	7.5	0.6	0.2	-	-	-
Заокский муниципальный район	83.2	9.6	4.7	2.1	0.3	...	-	-
Каменский муниципальный район	70.8	19.3	8.8	0.9	...	...	-	-
Кимовский муниципальный район	85.1	8.6	5.3	0.8	...	...	0.2	-
Киреевский муниципальный район	85.3	7.9	5.9	0.6	0.1	-	...	-
Куркинский муниципальный район	75.9	11.3	11.2	1.1	...	0.5	-	-
Одоевский муниципальный район	88.7	6.3	4.1	0.7	0.2	...	-	-
Плавский муниципальный район	83.5	10.6	4.5	...	...	...	...	...
Суворовский муниципальный район	86.4	8.3	4.9	0.4	...	-	-	-
Тепло-Огаревский муниципальный район	81.2	13.7	4.7	0.3	-	-	-	-
Узловский муниципальный район	81.5	9.3	5.1	0.5	0.0	3.5	...	-
Чернский муниципальный район	85.4	8.9	4.5	0.8	0.2	0.3	...	...
Щекинский муниципальный район	82.9	9.7	5.6	0.8	0.1	0.9	...	-
Ясногорский муниципальный район	85.9	9.0	3.4	1.0	0.2	...	...	-
Городские округа Тульской области	84.0	9.3	5.1	1.0	0.3	0.3	0.0	0.0
город Тула	85.3	7.7	2.9	1.9	0.7	1.4	...	-
рабочий поселок Новогуровский	99.0	...	-	-	-	-	-	-
город Алексин	85.5	6.5	5.6	1.4	0.7	0.3	...	...
город Донской	82.7	12.6	4.1	...	...	-	-	...
город Ефремов	84.1	9.6	5.7	0.7	...	-	-	-
город Новомосковск	81.5	11.4	6.4	0.6	...	0.1	...	-
Славный	...	...	-	-	-	-	-	-



## 151. СТРУКТУРА ПОГОЛОВЬЯ ЛОШАДЕЙ ПО ПОЛОВОЗРАСТНЫМ ГРУППАМ И ВИДАМ В ХОЗЯЙСТВАХ НАСЕЛЕНИЯ

( на 1 июля 2016 года; в процентах от общего поголовья лошадей)

	Взрослое поголовье	из него кобылы	Молодняк	Из общего поголовья лошадей - рабочие лошади
	1	2	3	4
Тульская область	85.8	48.8	14.2	14.9
Муниципальные районы Тульской области	92.2	50.9	7.8	17.0
Арсеньевский муниципальный район	81.0	52.4	19.0	...
Белевский муниципальный район	100.0	74.2	-	...
Богородицкий муниципальный район	85.7	25.0	14.3	25.0
Веневский муниципальный район	100.0	77.8	-	...
Воловский муниципальный район	95.8	45.8	...	29.2
Дубенский муниципальный район	...	...	...	-
Заокский муниципальный район	...	...	-	-
Каменский муниципальный район	94.7	63.2	...	...
Кимовский муниципальный район	91.3	60.9	8.7	23.9
Киреевский муниципальный район	87.5	...	...	...
Куркинский муниципальный район	86.7	36.7	13.3	36.7
Одоевский муниципальный район	81.8	18.2	18.2	13.6
Плавский муниципальный район	90.0	70.0	...	-
Суворовский муниципальный район	100.0	...	-	...
Тепло-Огаревский муниципальный район	88.5	23.1	...	42.3
Узловский муниципальный район	90.0	30.0	...	30.0
Чернский муниципальный район	84.6	30.8	15.4	41.0
Щекинский муниципальный район	93.9	54.5	...	15.2
Ясногорский муниципальный район	100.0	42.1	-	...
Городские округа Тульской области	66.1	42.4	33.9	8.5
город Тула	90.0	50.0	...	...
рабочий поселок Новогуровский	-	-	-	-
город Алексин	75.0	...	...	-
город Донской	-	-	-	-
город Ефремов	83.3	54.2	16.7	18.8
город Новомосковск	34.4	24.6	...	-
Славный	-	-	-	-

**152. СТРУКТУРА ПОГОЛОВЬЯ СЕВЕРНЫХ ОЛЕНЕЙ ПО ПОЛОВОЗРАСТНЫМ ГРУППАМ И ВИДАМ В ХОЗЯЙСТВАХ НАСЕЛЕНИЯ**

( на 1 июля 2016 года; в процентах от общего поголовья северных оленей)

	Взрослое поголовье	Молодняк (всех возрастов)	Из общего поголовья оленей - ездовые олени
	1	2	3
Тульская область	-	-	-
Муниципальные районы Тульской области	-	-	-
Арсеньевский муниципальный район	-	-	-
Белевский муниципальный район	-	-	-
Богородицкий муниципальный район	-	-	-
Веневский муниципальный район	-	-	-
Воловский муниципальный район	-	-	-
Дубенский муниципальный район	-	-	-
Заокский муниципальный район	-	-	-
Каменский муниципальный район	-	-	-
Кимовский муниципальный район	-	-	-
Киреевский муниципальный район	-	-	-
Куркинский муниципальный район	-	-	-
Одоевский муниципальный район	-	-	-
Плавский муниципальный район	-	-	-
Суворовский муниципальный район	-	-	-
Тепло-Огаревский муниципальный район	-	-	-
Узловский муниципальный район	-	-	-
Чернский муниципальный район	-	-	-
Щекинский муниципальный район	-	-	-
Ясногорский муниципальный район	-	-	-
Городские округа Тульской области	-	-	-
город Тула	-	-	-
рабочий поселок Новогуровский	-	-	-
город Алексин	-	-	-
город Донской	-	-	-
город Ефремов	-	-	-
город Новомосковск	-	-	-
Славный	-	-	-





# **ГРУППИРОВКИ ПО ПОГОЛОВЬЮ СЕЛЬСКОХОЗЯЙСТВЕННЫХ ЖИВОТНЫХ**

---

**ГРУППИРОВКИ ПО ПОГОЛОВЬЮ СЕЛЬСКОХОЗЯЙСТВЕННЫХ ЖИВОТНЫХ**  
**ГРУППИРОВКИ СЕЛЬСКОХОЗЯЙСТВЕННЫХ ОРГАНИЗАЦИЙ ПО ПОГОЛОВЬЮ СЕЛЬСКОХОЗЯЙСТВЕННЫХ ЖИВОТНЫХ**

**153. ГРУППИРОВКА СЕЛЬСКОХОЗЯЙСТВЕННЫХ ОРГАНИЗАЦИЙ ПО ПОГОЛОВЬЮ КРУПНОГО РОГАТОГО СКОТА**

(на 1 июля 2016 года)

	Сельскохозяйственные организации, имевшие поголовье крупного рогатого скота, голов:									Организации, не имевшие поголовья	Итого
	до 101	101 - 300	301 - 500	501 - 1000	1001 - 1500	1501 - 3000	3001 - 5000	свыше 5000	всего		
	1	2	3	4	5	6	7	8	9	10	11
<b>Тульская область</b>											
Число организаций, единиц	18	10	7	16	12	10	-	...	74	271	345
в процентах от общего числа организаций	5.2	2.9	2.0	4.6	3.5	2.9	-	...	21.4	78.6	100
в процентах от общего числа организаций, имевших поголовье	24.3	13.5	9.5	21.6	16.2	13.5	-	...	100	x	x
Поголовье крупного рогатого скота, голов	710	2080	2845	11996	14007	19242	-	...	58288	x	58288
в процентах от общего поголовья	1.2	3.6	4.9	20.6	24.0	33.0	-	...	100	x	100
в среднем на одну организацию, голов	39	208	406	750	1167	1924	-	...	788	x	169
<b>Муниципальные районы Тульской области</b>											
Число организаций, единиц	14	9	5	13	10	6	-	...	58	215	273
в процентах от общего числа организаций	5.1	3.3	1.8	4.8	3.7	2.2	-	...	21.2	78.8	100
в процентах от общего числа организаций, имевших поголовье	24.1	15.5	8.6	22.4	17.2	10.3	-	...	100	x	x
Поголовье крупного рогатого скота, голов	516	1802	2088	9588	11546	11644	-	...	44592	x	44592
в процентах от общего поголовья	1.2	4.0	4.7	21.5	25.9	26.1	-	...	100	x	100
в среднем на одну организацию, голов	37	200	418	738	1155	1941	-	...	769	x	163
<b>Арсеньевский муниципальный район</b>											
Число организаций, единиц	-	-	-	...	...	-	-	-	...	9	11
в процентах от общего числа организаций	-	-	-	...	...	-	-	-	...	81.8	100
в процентах от общего числа организаций, имевших поголовье	-	-	-	...	...	-	-	-	...	x	x
Поголовье крупного рогатого скота, голов	-	-	-	...	...	-	-	-	...	x	...
в процентах от общего поголовья	-	-	-	...	...	-	-	-	...	x	...
в среднем на одну организацию, голов	-	-	-	...	...	-	-	-	...	x	...
<b>Белевский муниципальный район</b>											
Число организаций, единиц	-	...	-	-	-	-	-	-	...	10	11
в процентах от общего числа организаций	-	...	-	-	-	-	-	-	...	90.9	100
в процентах от общего числа организаций, имевших поголовье	-	...	-	-	-	-	-	-	...	x	x
Поголовье крупного рогатого скота, голов	-	...	-	-	-	-	-	-	...	x	...
в процентах от общего поголовья	-	...	-	-	-	-	-	-	...	x	...
в среднем на одну организацию, голов	-	...	-	-	-	-	-	-	...	x	...



ГРУППИРОВКИ ПО ПОГОЛОВЬЮ СЕЛЬСКОХОЗЯЙСТВЕННЫХ ЖИВОТНЫХ

Продолжение табл. 153

	Сельскохозяйственные организации, имевшие поголовье крупного рогатого скота, голов:									Организации, не имевшие поголовья	Итого
	до 101	101 - 300	301 - 500	501 - 1000	1001 - 1500	1501 - 3000	3001 - 5000	свыше 5000	всего		
	1	2	3	4	5	6	7	8	9	10	11
<b>Богородицкий муниципальный район</b>											
Число организаций, единиц	-	...	...	-	-	-	-	-	...	8	10
в процентах от общего числа организаций	-	...	...	-	-	-	-	-	...	80.0	100
в процентах от общего числа организаций, имевших поголовье	-	...	...	-	-	-	-	-	...	x	x
Поголовье крупного рогатого скота, голов	-	...	...	-	-	-	-	-	...	x	...
в процентах от общего поголовья	-	...	...	-	-	-	-	-	...	x	...
в среднем на одну организацию, голов	-	...	...	-	-	-	-	-	...	x	...
<b>Веневский муниципальный район</b>											
Число организаций, единиц	4	-	...	...	-	...	-	-	8	24	32
в процентах от общего числа организаций	12.5	-	...	...	-	...	-	-	25.0	75.0	100
в процентах от общего числа организаций, имевших поголовье	50.0	-	...	...	-	...	-	-	100	x	x
Поголовье крупного рогатого скота, голов	130	-	...	...	-	...	-	-	3067	x	3067
в процентах от общего поголовья	4.2	-	...	...	-	...	-	-	100	x	100
в среднем на одну организацию, голов	33	-	...	...	-	...	-	-	383	x	96
<b>Воловский муниципальный район</b>											
Число организаций, единиц	-	-	-	-	-	-	-	-	-	17	17
в процентах от общего числа организаций	-	-	-	-	-	-	-	-	-	100.0	100
в процентах от общего числа организаций, имевших поголовье	-	-	-	-	-	-	-	-	100	x	x
Поголовье крупного рогатого скота, голов	-	-	-	-	-	-	-	-	-	x	-
в процентах от общего поголовья	-	-	-	-	-	-	-	-	100	x	100
в среднем на одну организацию, голов	-	-	-	-	-	-	-	-	-	x	-
<b>Дубенский муниципальный район</b>											
Число организаций, единиц	-	-	-	-	-	-	-	-	-	7	7
в процентах от общего числа организаций	-	-	-	-	-	-	-	-	-	100.0	100
в процентах от общего числа организаций, имевших поголовье	-	-	-	-	-	-	-	-	100	x	x
Поголовье крупного рогатого скота, голов	-	-	-	-	-	-	-	-	-	x	-
в процентах от общего поголовья	-	-	-	-	-	-	-	-	100	x	100
в среднем на одну организацию, голов	-	-	-	-	-	-	-	-	-	x	-



ГРУППИРОВКИ ПО ПОГОЛОВЬЮ СЕЛЬСКОХОЗЯЙСТВЕННЫХ ЖИВОТНЫХ

Продолжение табл. 153

	Сельскохозяйственные организации, имевшие поголовье крупного рогатого скота, голов:									Организации, не имевшие поголовья	Итого
	до 101	101 - 300	301 - 500	501 - 1000	1001 - 1500	1501 - 3000	3001 - 5000	свыше 5000	всего		
	1	2	3	4	5	6	7	8	9	10	11
<b>Заокский муниципальный район</b>											
Число организаций, единиц	-	...	-	-	...	-	-	-	3	13	16
в процентах от общего числа организаций	-	...	-	-	...	-	-	-	18.8	81.3	100
в процентах от общего числа организаций, имевших поголовье	-	...	-	-	...	-	-	-	100	x	x
Поголовье крупного рогатого скота, голов	-	...	-	-	...	-	-	-	2349	x	2349
в процентах от общего поголовья	-	...	-	-	...	-	-	-	100	x	100
в среднем на одну организацию, голов	-	...	-	-	...	-	-	-	783	x	147
<b>Каменский муниципальный район</b>											
Число организаций, единиц	-	-	...	...	...	...	-	-	4	4	8
в процентах от общего числа организаций	-	-	...	...	...	...	-	-	50.0	50.0	100
в процентах от общего числа организаций, имевших поголовье	-	-	...	...	...	...	-	-	100	x	x
Поголовье крупного рогатого скота, голов	-	-	...	...	...	...	-	-	3759	x	3759
в процентах от общего поголовья	-	-	...	...	...	...	-	-	100	x	100
в среднем на одну организацию, голов	-	-	...	...	...	...	-	-	940	x	470
<b>Кимовский муниципальный район</b>											
Число организаций, единиц	...	...	-	...	-	-	-	-	4	11	15
в процентах от общего числа организаций	...	...	-	...	-	-	-	-	26.7	73.3	100
в процентах от общего числа организаций, имевших поголовье	...	...	-	...	-	-	-	-	100	x	x
Поголовье крупного рогатого скота, голов	...	...	-	...	-	-	-	-	841	x	841
в процентах от общего поголовья	...	...	-	...	-	-	-	-	100	x	100
в среднем на одну организацию, голов	...	...	-	...	-	-	-	-	210	x	56
<b>Киреевский муниципальный район</b>											
Число организаций, единиц	...	-	-	-	-	...	-	-	...	14	16
в процентах от общего числа организаций	...	-	-	-	-	...	-	-	...	87.5	100
в процентах от общего числа организаций, имевших поголовье	...	-	-	-	-	...	-	-	...	x	x
Поголовье крупного рогатого скота, голов	...	-	-	-	-	...	-	-	...	x	...
в процентах от общего поголовья	...	-	-	-	-	...	-	-	...	x	...
в среднем на одну организацию, голов	...	-	-	-	-	...	-	-	...	x	...



ГРУППИРОВКИ ПО ПОГОЛОВЬЮ СЕЛЬСКОХОЗЯЙСТВЕННЫХ ЖИВОТНЫХ

Продолжение табл. 153

	Сельскохозяйственные организации, имевшие поголовье крупного рогатого скота, голов:									Организации, не имевшие поголовья	Итого
	до 101	101 - 300	301 - 500	501 - 1000	1001 - 1500	1501 - 3000	3001 - 5000	свыше 5000	всего		
	1	2	3	4	5	6	7	8	9	10	11
<b>Куркинский муниципальный район</b>											
Число организаций, единиц	-	-	-	...	-	-	-	-	...	15	17
в процентах от общего числа организаций	-	-	-	...	-	-	-	-	...	88.2	100
в процентах от общего числа организаций, имевших поголовье	-	-	-	...	-	-	-	-	...	x	x
Поголовье крупного рогатого скота, голов	-	-	-	...	-	-	-	-	...	x	...
в процентах от общего поголовья	-	-	-	...	-	-	-	-	...	x	...
в среднем на одну организацию, голов	-	-	-	...	-	-	-	-	...	x	...
<b>Одоевский муниципальный район</b>											
Число организаций, единиц	-	-	-	-	...	-	-	-	...	9	11
в процентах от общего числа организаций	-	-	-	-	...	-	-	-	...	81.8	100
в процентах от общего числа организаций, имевших поголовье	-	-	-	-	...	-	-	-	...	x	x
Поголовье крупного рогатого скота, голов	-	-	-	-	...	-	-	-	...	x	...
в процентах от общего поголовья	-	-	-	-	...	-	-	-	...	x	...
в среднем на одну организацию, голов	-	-	-	-	...	-	-	-	...	x	...
<b>Плавский муниципальный район</b>											
Число организаций, единиц	-	...	...	4	...	-	-	-	8	7	15
в процентах от общего числа организаций	-	...	...	26.7	...	-	-	-	53.3	46.7	100
в процентах от общего числа организаций, имевших поголовье	-	...	...	50.0	...	-	-	-	100	x	x
Поголовье крупного рогатого скота, голов	-	...	...	3197	...	-	-	-	5275	x	5275
в процентах от общего поголовья	-	...	...	60.6	...	-	-	-	100	x	100
в среднем на одну организацию, голов	-	...	...	799	...	-	-	-	659	x	352
<b>Суворовский муниципальный район</b>											
Число организаций, единиц	...	3	-	...	-	-	-	-	6	...	7
в процентах от общего числа организаций	...	42.9	-	...	-	-	-	-	85.7	...	100
в процентах от общего числа организаций, имевших поголовье	...	50.0	-	...	-	-	-	-	100	x	x
Поголовье крупного рогатого скота, голов	...	565	-	...	-	-	-	-	1656	x	1656
в процентах от общего поголовья	...	34.1	-	...	-	-	-	-	100	x	100
в среднем на одну организацию, голов	...	188	-	...	-	-	-	-	276	x	237





ГРУППИРОВКИ ПО ПОГОЛОВЬЮ СЕЛЬСКОХОЗЯЙСТВЕННЫХ ЖИВОТНЫХ

Продолжение табл. 153

	Сельскохозяйственные организации, имевшие поголовье крупного рогатого скота, голов:									Организации, не имевшие поголовья	Итого
	до 101	101 - 300	301 - 500	501 - 1000	1001 - 1500	1501 - 3000	3001 - 5000	свыше 5000	всего		
	1	2	3	4	5	6	7	8	9	10	11
<b>Тепло-Огаревский муниципальный район</b>											
Число организаций, единиц	-	-	-	-	...	-	-	-	...	13	14
в процентах от общего числа организаций	-	-	-	-	...	-	-	-	...	92.9	100
в процентах от общего числа организаций, имевших поголовье	-	-	-	-	...	-	-	-	...	x	x
Поголовье крупного рогатого скота, голов	-	-	-	-	...	-	-	-	...	x	...
в процентах от общего поголовья	-	-	-	-	...	-	-	-	...	x	...
в среднем на одну организацию, голов	-	-	-	-	...	-	-	-	...	x	...
<b>Узловский муниципальный район</b>											
Число организаций, единиц	...	-	-	-	...	-	-	-	...	14	16
в процентах от общего числа организаций	...	-	-	-	...	-	-	-	...	87.5	100
в процентах от общего числа организаций, имевших поголовье	...	-	-	-	...	-	-	-	...	x	x
Поголовье крупного рогатого скота, голов	...	-	-	-	...	-	-	-	...	x	...
в процентах от общего поголовья	...	-	-	-	...	-	-	-	...	x	...
в среднем на одну организацию, голов	...	-	-	-	...	-	-	-	...	x	...
<b>Чернский муниципальный район</b>											
Число организаций, единиц	...	-	-	...	...	-	-	-	4	14	18
в процентах от общего числа организаций	...	-	-	...	...	-	-	-	22.2	77.8	100
в процентах от общего числа организаций, имевших поголовье	...	-	-	...	...	-	-	-	100	x	x
Поголовье крупного рогатого скота, голов	...	-	-	...	...	-	-	-	1690	x	1690
в процентах от общего поголовья	...	-	-	...	...	-	-	-	100	x	100
в среднем на одну организацию, голов	...	-	-	...	...	-	-	-	423	x	94
<b>Щекинский муниципальный район</b>											
Число организаций, единиц	...	-	-	-	-	...	-	-	4	16	20
в процентах от общего числа организаций	...	-	-	-	-	...	-	-	20.0	80.0	100
в процентах от общего числа организаций, имевших поголовье	...	-	-	-	-	...	-	-	100	x	x
Поголовье крупного рогатого скота, голов	...	-	-	-	-	...	-	-	4365	x	4365
в процентах от общего поголовья	...	-	-	-	-	...	-	-	100	x	100
в среднем на одну организацию, голов	...	-	-	-	-	...	-	-	1091	x	218



ГРУППИРОВКИ ПО ПОГОЛОВЬЮ СЕЛЬСКОХОЗЯЙСТВЕННЫХ ЖИВОТНЫХ

Продолжение табл. 153

	Сельскохозяйственные организации, имевшие поголовье крупного рогатого скота, голов:									Организации, не имевшие поголовья	Итого
	до 101	101 - 300	301 - 500	501 - 1000	1001 - 1500	1501 - 3000	3001 - 5000	свыше 5000	всего		
	1	2	3	4	5	6	7	8	9	10	11
<b>Ясногорский муниципальный район</b>											
Число организаций, единиц	-	-	-	...	-	...	-	...	3	9	12
в процентах от общего числа организаций	-	-	-	...	-	...	-	...	25.0	75.0	100
в процентах от общего числа организаций, имевших поголовье	-	-	-	...	-	...	-	...	100	x	x
Поголовье крупного рогатого скота, голов	-	-	-	...	-	...	-	...	9489	x	9489
в процентах от общего поголовья	-	-	-	...	-	...	-	...	100	x	100
в среднем на одну организацию, голов	-	-	-	...	-	...	-	...	3163	x	791
<b>Городские округа Тульской области</b>											
Число организаций, единиц	4	...	...	3	...	4	-	-	16	56	72
в процентах от общего числа организаций	5.6	...	...	4.2	...	5.6	-	-	22.2	77.8	100
в процентах от общего числа организаций, имевших поголовье	25.0	...	...	18.8	...	25.0	-	-	100	x	x
Поголовье крупного рогатого скота, голов	194	...	...	2408	...	7598	-	-	13696	x	13696
в процентах от общего поголовья	1.4	...	...	17.6	...	55.5	-	-	100	x	100
в среднем на одну организацию, голов	49	...	...	803	...	1900	-	-	856	x	190
<b>город Тула</b>											
Число организаций, единиц	-	...	...	...	-	-	-	-	3	16	19
в процентах от общего числа организаций	-	...	...	...	-	-	-	-	15.8	84.2	100
в процентах от общего числа организаций, имевших поголовье	-	...	...	...	-	-	-	-	100	x	x
Поголовье крупного рогатого скота, голов	-	...	...	...	-	-	-	-	1514	x	1514
в процентах от общего поголовья	-	...	...	...	-	-	-	-	100	x	100
в среднем на одну организацию, голов	-	...	...	...	-	-	-	-	505	x	80
<b>рабочий поселок Новогуровский</b>											
Число организаций, единиц	...	-	-	-	-	-	-	-	...	-	...
в процентах от общего числа организаций	...	-	-	-	-	-	-	-	...	-	...
в процентах от общего числа организаций, имевших поголовье	...	-	-	-	-	-	-	-	...	x	x
Поголовье крупного рогатого скота, голов	...	-	-	-	-	-	-	-	...	x	...
в процентах от общего поголовья	...	-	-	-	-	-	-	-	...	x	...
в среднем на одну организацию, голов	...	-	-	-	-	-	-	-	...	x	...



ГРУППИРОВКИ ПО ПОГОЛОВЬЮ СЕЛЬСКОХОЗЯЙСТВЕННЫХ ЖИВОТНЫХ

Продолжение табл. 153

	Сельскохозяйственные организации, имевшие поголовье крупного рогатого скота, голов:									Организации, не имевшие поголовья	Итого
	до 101	101 - 300	301 - 500	501 - 1000	1001 - 1500	1501 - 3000	3001 - 5000	свыше 5000	всего		
	1	2	3	4	5	6	7	8	9	10	11
<b>город Алексин</b>											
Число организаций, единиц	3	-	-	-	-	-	-	-	3	6	9
в процентах от общего числа организаций	33.3	-	-	-	-	-	-	-	33.3	66.7	100
в процентах от общего числа организаций, имевших поголовье	100.0	-	-	-	-	-	-	-	100	x	x
Поголовье крупного рогатого скота, голов	159	-	-	-	-	-	-	-	159	x	159
в процентах от общего поголовья	100.0	-	-	-	-	-	-	-	100	x	100
в среднем на одну организацию, голов	53	-	-	-	-	-	-	-	53	x	18
<b>город Донской</b>											
Число организаций, единиц	-	-	-	-	-	-	-	-	-	...	...
в процентах от общего числа организаций	-	-	-	-	-	-	-	-	-	...	...
в процентах от общего числа организаций, имевших поголовье	-	-	-	-	-	-	-	-	100	x	x
Поголовье крупного рогатого скота, голов	-	-	-	-	-	-	-	-	-	x	-
в процентах от общего поголовья	-	-	-	-	-	-	-	-	100	x	100
в среднем на одну организацию, голов	-	-	-	-	-	-	-	-	-	x	-
<b>город Ефремов</b>											
Число организаций, единиц	-	-	...	...	-	3	-	-	5	23	28
в процентах от общего числа организаций	-	-	...	...	-	10.7	-	-	17.9	82.1	100
в процентах от общего числа организаций, имевших поголовье	-	-	...	...	-	60.0	-	-	100	x	x
Поголовье крупного рогатого скота, голов	-	-	...	...	-	5644	-	-	6835	x	6835
в процентах от общего поголовья	-	-	...	...	-	82.6	-	-	100	x	100
в среднем на одну организацию, голов	-	-	...	...	-	1881	-	-	1367	x	244
<b>город Новомосковск</b>											
Число организаций, единиц	-	-	-	...	...	...	-	-	4	9	13
в процентах от общего числа организаций	-	-	-	...	...	...	-	-	30.8	69.2	100
в процентах от общего числа организаций, имевших поголовье	-	-	-	...	...	...	-	-	100	x	x
Поголовье крупного рогатого скота, голов	-	-	-	...	...	...	-	-	5153	x	5153
в процентах от общего поголовья	-	-	-	...	...	...	-	-	100	x	100
в среднем на одну организацию, голов	-	-	-	...	...	...	-	-	1288	x	396
<b>Славный</b>											
Число организаций, единиц	-	-	-	-	-	-	-	-	-	-	-
в процентах от общего числа организаций	-	-	-	-	-	-	-	-	-	-	100
в процентах от общего числа организаций, имевших поголовье	-	-	-	-	-	-	-	-	100	x	x
Поголовье крупного рогатого скота, голов	-	-	-	-	-	-	-	-	-	x	-
в процентах от общего поголовья	-	-	-	-	-	-	-	-	100	x	100
в среднем на одну организацию, голов	-	-	-	-	-	-	-	-	-	x	-



**154. ГРУППИРОВКА СЕЛЬСКОХОЗЯЙСТВЕННЫХ ОРГАНИЗАЦИЙ ПО ПОГОЛОВЬЮ КОРОВ**  
(на 1 июля 2016 года)

	Сельскохозяйственные организации, имевшие поголовье коров, голов:								Организации, не имевшие поголовья	Итого
	до 101	101 - 300	301 - 500	501 - 700	701 - 1000	1001-1500	свыше 1500	всего		
	1	2	3	4	5	6	7	8	9	10
<b>Тульская область</b>										
Число организаций, единиц	15	19	18	5	4	...	...	63	282	345
в процентах от общего числа организаций	4.3	5.5	5.2	1.4	1.2	...	...	18.3	81.7	100
в процентах от общего числа организаций, имевших поголовье	23.8	30.2	28.6	7.9	6.3	...	...	100	x	x
Поголовье коров, голов	319	3683	7569	2925	3658	...	...	23006	x	23006
в процентах от общего поголовья	1.4	16.0	32.9	12.7	15.9	...	...	100	x	100
в среднем на одну организацию, голов	21	194	421	585	915	...	...	365	x	67
<b>Муниципальные районы Тульской области</b>										
Число организаций, единиц	10	17	12	4	...	...	...	47	226	273
в процентах от общего числа организаций	3.7	6.2	4.4	1.5	...	...	...	17.2	82.8	100
в процентах от общего числа организаций, имевших поголовье	21.3	36.2	25.5	8.5	...	...	...	100	x	x
Поголовье коров, голов	130	3321	4877	2321	...	...	...	17343	x	17343
в процентах от общего поголовья	0.7	19.1	28.1	13.4	...	...	...	100	x	100
в среднем на одну организацию, голов	13	195	406	580	...	...	...	369	x	64
<b>Арсеньевский муниципальный район</b>										
Число организаций, единиц	-	...	...	-	-	-	-	...	9	11
в процентах от общего числа организаций	-	...	...	-	-	-	-	...	81.8	100
в процентах от общего числа организаций, имевших поголовье	-	...	...	-	-	-	-	...	x	x
Поголовье коров, голов	-	...	...	-	-	-	-	...	x	...
в процентах от общего поголовья	-	...	...	-	-	-	-	...	x	...
в среднем на одну организацию, голов	-	...	...	-	-	-	-	...	x	...
<b>Белевский муниципальный район</b>										
Число организаций, единиц	-	...	-	-	-	-	-	...	10	11
в процентах от общего числа организаций	-	...	-	-	-	-	-	...	90.9	100
в процентах от общего числа организаций, имевших поголовье	-	...	-	-	-	-	-	...	x	x
Поголовье коров, голов	-	...	-	-	-	-	-	...	x	...
в процентах от общего поголовья	-	...	-	-	-	-	-	...	x	...
в среднем на одну организацию, голов	-	...	-	-	-	-	-	...	x	...

ГРУППИРОВКИ ПО ПОГОЛОВЬЮ СЕЛЬСКОХОЗЯЙСТВЕННЫХ ЖИВОТНЫХ

Продолжение табл. 154

	Сельскохозяйственные организации, имевшие поголовье коров, голов:								Организации, не имевшие поголовья	Итого
	до 101	101 - 300	301 - 500	501 - 700	701 - 1000	1001-1500	свыше 1500	всего		
	1	2	3	4	5	6	7	8	9	10
<b>Богородицкий муниципальный район</b>										
Число организаций, единиц	...	...	-	-	-	-	-	...	8	10
в процентах от общего числа организаций	...	...	-	-	-	-	-	...	80.0	100
в процентах от общего числа организаций, имевших поголовье	...	...	-	-	-	-	-	...	x	x
Поголовье коров, голов	...	...	-	-	-	-	-	...	x	...
в процентах от общего поголовья	...	...	-	-	-	-	-	...	x	...
в среднем на одну организацию, голов	...	...	-	-	-	-	-	...	x	...
<b>Веневский муниципальный район</b>										
Число организаций, единиц	3	3	...	-	-	-	-	7	25	32
в процентах от общего числа организаций	9.4	9.4	...	-	-	-	-	21.9	78.1	100
в процентах от общего числа организаций, имевших поголовье	42.9	42.9	...	-	-	-	-	100	x	x
Поголовье коров, голов	31	540	...	-	-	-	-	1066	x	1066
в процентах от общего поголовья	2.9	50.7	...	-	-	-	-	100	x	100
в среднем на одну организацию, голов	10	180	...	-	-	-	-	152	x	33
<b>Воловский муниципальный район</b>										
Число организаций, единиц	-	-	-	-	-	-	-	-	17	17
в процентах от общего числа организаций	-	-	-	-	-	-	-	-	100.0	100
в процентах от общего числа организаций, имевших поголовье	-	-	-	-	-	-	-	100	x	x
Поголовье коров, голов	-	-	-	-	-	-	-	-	x	-
в процентах от общего поголовья	-	-	-	-	-	-	-	100	x	100
в среднем на одну организацию, голов	-	-	-	-	-	-	-	-	x	-
<b>Дубенский муниципальный район</b>										
Число организаций, единиц	-	-	-	-	-	-	-	-	7	7
в процентах от общего числа организаций	-	-	-	-	-	-	-	-	100.0	100
в процентах от общего числа организаций, имевших поголовье	-	-	-	-	-	-	-	100	x	x
Поголовье коров, голов	-	-	-	-	-	-	-	-	x	-
в процентах от общего поголовья	-	-	-	-	-	-	-	100	x	100
в среднем на одну организацию, голов	-	-	-	-	-	-	-	-	x	-



ГРУППИРОВКИ ПО ПОГОЛОВЬЮ СЕЛЬСКОХОЗЯЙСТВЕННЫХ ЖИВОТНЫХ

Продолжение табл. 154

	Сельскохозяйственные организации, имевшие поголовье коров, голов:								Организации, не имевшие поголовья	Итого
	до 101	101 - 300	301 - 500	501 - 700	701 - 1000	1001-1500	свыше 1500	всего		
	1	2	3	4	5	6	7	8	9	10
<b>Заокский муниципальный район</b>										
Число организаций, единиц	-	...	...	...	-	-	-	3	13	16
в процентах от общего числа организаций	-	...	...	...	-	-	-	18.8	81.3	100
в процентах от общего числа организаций, имевших поголовье	-	...	...	...	-	-	-	100	x	x
Поголовье коров, голов	-	...	...	...	-	-	-	1228	x	1228
в процентах от общего поголовья	-	...	...	...	-	-	-	100	x	100
в среднем на одну организацию, голов	-	...	...	...	-	-	-	409	x	77
<b>Каменский муниципальный район</b>										
Число организаций, единиц	-	...	...	...	-	-	-	4	4	8
в процентах от общего числа организаций	-	...	...	...	-	-	-	50.0	50.0	100
в процентах от общего числа организаций, имевших поголовье	-	...	...	...	-	-	-	100	x	x
Поголовье коров, голов	-	...	...	...	-	-	-	1469	x	1469
в процентах от общего поголовья	-	...	...	...	-	-	-	100	x	100
в среднем на одну организацию, голов	-	...	...	...	-	-	-	367	x	184
<b>Кимовский муниципальный район</b>										
Число организаций, единиц	...	-	-	-	-	-	-	...	14	15
в процентах от общего числа организаций	...	-	-	-	-	-	-	...	93.3	100
в процентах от общего числа организаций, имевших поголовье	...	-	-	-	-	-	-	...	x	x
Поголовье коров, голов	...	-	-	-	-	-	-	...	x	...
в процентах от общего поголовья	...	-	-	-	-	-	-	...	x	...
в среднем на одну организацию, голов	...	-	-	-	-	-	-	...	x	...
<b>Киреевский муниципальный район</b>										
Число организаций, единиц	...	-	-	-	-	...	-	...	14	16
в процентах от общего числа организаций	...	-	-	-	-	...	-	...	87.5	100
в процентах от общего числа организаций, имевших поголовье	...	-	-	-	-	...	-	...	x	x
Поголовье коров, голов	...	-	-	-	-	...	-	...	x	...
в процентах от общего поголовья	...	-	-	-	-	...	-	...	x	...
в среднем на одну организацию, голов	...	-	-	-	-	...	-	...	x	...



ГРУППИРОВКИ ПО ПОГОЛОВЬЮ СЕЛЬСКОХОЗЯЙСТВЕННЫХ ЖИВОТНЫХ

Продолжение табл. 154

	Сельскохозяйственные организации, имевшие поголовье коров, голов:								Организации, не имевшие поголовья	Итого
	до 101	101 - 300	301 - 500	501 - 700	701 - 1000	1001-1500	свыше 1500	всего		
	1	2	3	4	5	6	7	8	9	10
<b>Куркинский муниципальный район</b>										
Число организаций, единиц	-	-	...	-	-	-	-	...	15	17
в процентах от общего числа организаций	-	-	...	-	-	-	-	...	88.2	100
в процентах от общего числа организаций, имевших поголовье	-	-	...	-	-	-	-	...	x	x
Поголовье коров, голов	-	-	...	-	-	-	-	...	x	...
в процентах от общего поголовья	-	-	...	-	-	-	-	...	x	...
в среднем на одну организацию, голов	-	-	...	-	-	-	-	...	x	...
<b>Одоевский муниципальный район</b>										
Число организаций, единиц	-	-	...	...	-	-	-	...	9	11
в процентах от общего числа организаций	-	-	...	...	-	-	-	...	81.8	100
в процентах от общего числа организаций, имевших поголовье	-	-	...	...	-	-	-	...	x	x
Поголовье коров, голов	-	-	...	...	-	-	-	...	x	...
в процентах от общего поголовья	-	-	...	...	-	-	-	...	x	...
в среднем на одну организацию, голов	-	-	...	...	-	-	-	...	x	...
<b>Плавский муниципальный район</b>										
Число организаций, единиц	-	4	3	-	-	-	-	7	8	15
в процентах от общего числа организаций	-	26.7	20.0	-	-	-	-	46.7	53.3	100
в процентах от общего числа организаций, имевших поголовье	-	57.1	42.9	-	-	-	-	100	x	x
Поголовье коров, голов	-	886	1209	-	-	-	-	2095	x	2095
в процентах от общего поголовья	-	42.3	57.7	-	-	-	-	100	x	100
в среднем на одну организацию, голов	-	222	403	-	-	-	-	299	x	140
<b>Суворовский муниципальный район</b>										
Число организаций, единиц	...	...	-	-	-	-	-	3	4	7
в процентах от общего числа организаций	...	...	-	-	-	-	-	42.9	57.1	100
в процентах от общего числа организаций, имевших поголовье	...	...	-	-	-	-	-	100	x	x
Поголовье коров, голов	...	...	-	-	-	-	-	332	x	332
в процентах от общего поголовья	...	...	-	-	-	-	-	100	x	100
в среднем на одну организацию, голов	...	...	-	-	-	-	-	111	x	47



ГРУППИРОВКИ ПО ПОГОЛОВЬЮ СЕЛЬСКОХОЗЯЙСТВЕННЫХ ЖИВОТНЫХ

Продолжение табл. 154

	Сельскохозяйственные организации, имевшие поголовье коров, голов:								Организации, не имевшие поголовья	Итого
	до 101	101 - 300	301 - 500	501 - 700	701 - 1000	1001-1500	свыше 1500	всего		
	1	2	3	4	5	6	7	8	9	10
<b>Тепло-Огаревский муниципальный район</b>										
Число организаций, единиц	-	-	...	-	-	-	-	...	13	14
в процентах от общего числа организаций	-	-	...	-	-	-	-	...	92.9	100
в процентах от общего числа организаций, имевших поголовье	-	-	...	-	-	-	-	...	x	x
Поголовье коров, голов	-	-	...	-	-	-	-	...	x	...
в процентах от общего поголовья	-	-	...	-	-	-	-	...	x	...
в среднем на одну организацию, голов	-	-	...	-	-	-	-	...	x	...
<b>Узловский муниципальный район</b>										
Число организаций, единиц	-	-	-	...	-	-	-	...	15	16
в процентах от общего числа организаций	-	-	-	...	-	-	-	...	93.8	100
в процентах от общего числа организаций, имевших поголовье	-	-	-	...	-	-	-	...	x	x
Поголовье коров, голов	-	-	-	...	-	-	-	...	x	...
в процентах от общего поголовья	-	-	-	...	-	-	-	...	x	...
в среднем на одну организацию, голов	-	-	-	...	-	-	-	...	x	...
<b>Чернский муниципальный район</b>										
Число организаций, единиц	...	...	...	-	-	-	-	3	15	18
в процентах от общего числа организаций	...	...	...	-	-	-	-	16.7	83.3	100
в процентах от общего числа организаций, имевших поголовье	...	...	...	-	-	-	-	100	x	x
Поголовье коров, голов	...	...	...	-	-	-	-	612	x	612
в процентах от общего поголовья	...	...	...	-	-	-	-	100	x	100
в среднем на одну организацию, голов	...	...	...	-	-	-	-	204	x	34
<b>Щекинский муниципальный район</b>										
Число организаций, единиц	...	...	-	-	...	-	-	3	17	20
в процентах от общего числа организаций	...	...	-	-	...	-	-	15.0	85.0	100
в процентах от общего числа организаций, имевших поголовье	...	...	-	-	...	-	-	100	x	x
Поголовье коров, голов	...	...	-	-	...	-	-	1022	x	1022
в процентах от общего поголовья	...	...	-	-	...	-	-	100	x	100
в среднем на одну организацию, голов	...	...	-	-	...	-	-	341	x	51





ГРУППИРОВКИ ПО ПОГОЛОВЬЮ СЕЛЬСКОХОЗЯЙСТВЕННЫХ ЖИВОТНЫХ

Продолжение табл. 154

	Сельскохозяйственные организации, имевшие поголовье коров, голов:								Организации, не имевшие поголовья	Итого
	до 101	101 - 300	301 - 500	501 - 700	701 - 1000	1001-1500	свыше 1500	всего		
	1	2	3	4	5	6	7	8	9	10
<b>Ясногорский муниципальный район</b>										
Число организаций, единиц	-	...	-	-	...	-	...	3	9	12
в процентах от общего числа организаций	-	...	-	-	...	-	...	25.0	75.0	100
в процентах от общего числа организаций, имевших поголовье	-	...	-	-	...	-	...	100	x	x
Поголовье коров, голов	-	...	-	-	...	-	...	4835	x	4835
в процентах от общего поголовья	-	...	-	-	...	-	...	100	x	100
в среднем на одну организацию, голов	-	...	-	-	...	-	...	1612	x	403
<b>Городские округа Тульской области</b>										
Число организаций, единиц	5	...	6	...	...	-	-	16	56	72
в процентах от общего числа организаций	6.9	...	8.3	...	...	-	-	22.2	77.8	100
в процентах от общего числа организаций, имевших поголовье	31.3	...	37.5	...	...	-	-	100	x	x
Поголовье коров, голов	189	...	2692	...	...	-	-	5663	x	5663
в процентах от общего поголовья	3.3	...	47.5	...	...	-	-	100	x	100
в среднем на одну организацию, голов	38	...	449	...	...	-	-	354	x	79
<b>город Тула</b>										
Число организаций, единиц	...	...	...	-	-	-	-	3	16	19
в процентах от общего числа организаций	...	...	...	-	-	-	-	15.8	84.2	100
в процентах от общего числа организаций, имевших поголовье	...	...	...	-	-	-	-	100	x	x
Поголовье коров, голов	...	...	...	-	-	-	-	743	x	743
в процентах от общего поголовья	...	...	...	-	-	-	-	100	x	100
в среднем на одну организацию, голов	...	...	...	-	-	-	-	248	x	39
<b>рабочий поселок Новогуровский</b>										
Число организаций, единиц	...	-	-	-	-	-	-	...	-	...
в процентах от общего числа организаций	...	-	-	-	-	-	-	...	-	...
в процентах от общего числа организаций, имевших поголовье	...	-	-	-	-	-	-	...	x	x
Поголовье коров, голов	...	-	-	-	-	-	-	...	x	...
в процентах от общего поголовья	...	-	-	-	-	-	-	...	x	...
в среднем на одну организацию, голов	...	-	-	-	-	-	-	...	x	...



ГРУППИРОВКИ ПО ПОГОЛОВЬЮ СЕЛЬСКОХОЗЯЙСТВЕННЫХ ЖИВОТНЫХ

Продолжение табл. 154

	Сельскохозяйственные организации, имевшие поголовье коров, голов:								Организации, не имевшие поголовья	Итого
	до 101	101 - 300	301 - 500	501 - 700	701 - 1000	1001-1500	свыше 1500	всего		
	1	2	3	4	5	6	7	8	9	10
<b>город Алексин</b>										
Число организаций, единиц	3	-	-	-	-	-	-	3	6	9
в процентах от общего числа организаций	33.3	-	-	-	-	-	-	33.3	66.7	100
в процентах от общего числа организаций, имевших поголовье	100.0	-	-	-	-	-	-	100	x	x
Поголовье коров, голов	87	-	-	-	-	-	-	87	x	87
в процентах от общего поголовья	100.0	-	-	-	-	-	-	100	x	100
в среднем на одну организацию, голов	29	-	-	-	-	-	-	29	x	10
<b>город Донской</b>										
Число организаций, единиц	-	-	-	-	-	-	-	-	...	...
в процентах от общего числа организаций	-	-	-	-	-	-	-	-	...	...
в процентах от общего числа организаций, имевших поголовье	-	-	-	-	-	-	-	100	x	x
Поголовье коров, голов	-	-	-	-	-	-	-	-	x	-
в процентах от общего поголовья	-	-	-	-	-	-	-	100	x	100
в среднем на одну организацию, голов	-	-	-	-	-	-	-	-	x	-
<b>город Ефремов</b>										
Число организаций, единиц	-	...	3	-	...	-	-	5	23	28
в процентах от общего числа организаций	-	...	10.7	-	...	-	-	17.9	82.1	100
в процентах от общего числа организаций, имевших поголовье	-	...	60.0	-	...	-	-	100	x	x
Поголовье коров, голов	-	...	1309	-	...	-	-	2361	x	2361
в процентах от общего поголовья	-	...	55.4	-	...	-	-	100	x	100
в среднем на одну организацию, голов	-	...	436	-	...	-	-	472	x	84
<b>город Новомосковск</b>										
Число организаций, единиц	-	-	...	...	...	-	-	4	9	13
в процентах от общего числа организаций	-	-	...	...	...	-	-	30.8	69.2	100
в процентах от общего числа организаций, имевших поголовье	-	-	...	...	...	-	-	100	x	x
Поголовье коров, голов	-	-	...	...	...	-	-	2453	x	2453
в процентах от общего поголовья	-	-	...	...	...	-	-	100	x	100
в среднем на одну организацию, голов	-	-	...	...	...	-	-	613	x	189
<b>Славный</b>										
Число организаций, единиц	-	-	-	-	-	-	-	-	-	-
в процентах от общего числа организаций	-	-	-	-	-	-	-	-	-	100
в процентах от общего числа организаций, имевших поголовье	-	-	-	-	-	-	-	100	x	x
Поголовье коров, голов	-	-	-	-	-	-	-	-	x	-
в процентах от общего поголовья	-	-	-	-	-	-	-	100	x	100
в среднем на одну организацию, голов	-	-	-	-	-	-	-	-	x	-



**155. ГРУППИРОВКА СЕЛЬСКОХОЗЯЙСТВЕННЫХ ОРГАНИЗАЦИЙ ПО ПОГОЛОВЬЮ СВИНЕЙ**

(на 1 июля 2016 года)

	Сельскохозяйственные организации, имевшие поголовье свиней, голов:								Организации, не имевшие поголовья	Итого
	до 201	201 - 500	501 - 1000	1001 - 5000	5001 - 10000	10001 - 25000	свыше 25000	всего		
	1	2	3	4	5	6	7	8	9	10
<b>Тульская область</b>										
Число организаций, единиц	11	4	-	-	-	...	...	18	327	345
в процентах от общего числа организаций	3.2	1.2	-	-	-	...	...	5.2	94.8	100
в процентах от общего числа организаций, имевших поголовье	61.1	22.2	-	-	-	...	...	100	x	x
Поголовье свиней, голов	1149	1191	-	-	-	...	...	65463	x	65463
в процентах от общего поголовья	1.8	1.8	-	-	-	...	...	100	x	100
в среднем на одну организацию, голов	104	298	-	-	-	...	...	3637	x	190
<b>Муниципальные районы Тульской области</b>										
Число организаций, единиц	8	3	-	-	-	...	...	13	260	273
в процентах от общего числа организаций	2.9	1.1	-	-	-	...	...	4.8	95.2	100
в процентах от общего числа организаций, имевших поголовье	61.5	23.1	-	-	-	...	...	100	x	x
Поголовье свиней, голов	626	879	-	-	-	...	...	48570	x	48570
в процентах от общего поголовья	1.3	1.8	-	-	-	...	...	100	x	100
в среднем на одну организацию, голов	78	293	-	-	-	...	...	3736	x	178
<b>Арсеньевский муниципальный район</b>										
Число организаций, единиц	-	-	-	-	-	-	-	-	11	11
в процентах от общего числа организаций	-	-	-	-	-	-	-	-	100.0	100
в процентах от общего числа организаций, имевших поголовье	-	-	-	-	-	-	-	100	x	x
Поголовье свиней, голов	-	-	-	-	-	-	-	-	x	-
в процентах от общего поголовья	-	-	-	-	-	-	-	100	x	100
в среднем на одну организацию, голов	-	-	-	-	-	-	-	-	x	-
<b>Белевский муниципальный район</b>										
Число организаций, единиц	...	-	-	-	-	-	-	...	9	11
в процентах от общего числа организаций	...	-	-	-	-	-	-	...	81.8	100
в процентах от общего числа организаций, имевших поголовье	...	-	-	-	-	-	-	...	x	x
Поголовье свиней, голов	...	-	-	-	-	-	-	...	x	...
в процентах от общего поголовья	...	-	-	-	-	-	-	...	x	...
в среднем на одну организацию, голов	...	-	-	-	-	-	-	...	x	...



ГРУППИРОВКИ ПО ПОГОЛОВЬЮ СЕЛЬСКОХОЗЯЙСТВЕННЫХ ЖИВОТНЫХ

Продолжение табл. 155

	Сельскохозяйственные организации, имевшие поголовье свиней, голов:								Организации, не имевшие поголовья	Итого
	до 201	201 - 500	501 - 1000	1001 - 5000	5001 - 10000	10001 - 25000	свыше 25000	всего		
	1	2	3	4	5	6	7	8	9	10
<b>Богородицкий муниципальный район</b>										
Число организаций, единиц	-	-	-	-	-	-	-	-	10	10
в процентах от общего числа организаций	-	-	-	-	-	-	-	-	100.0	100
в процентах от общего числа организаций, имевших поголовье	-	-	-	-	-	-	-	100	x	x
Поголовье свиней, голов	-	-	-	-	-	-	-	-	x	-
в процентах от общего поголовья	-	-	-	-	-	-	-	100	x	100
в среднем на одну организацию, голов	-	-	-	-	-	-	-	-	x	-
<b>Веневский муниципальный район</b>										
Число организаций, единиц	...	-	-	-	-	-	-	...	30	32
в процентах от общего числа организаций	...	-	-	-	-	-	-	...	93.8	100
в процентах от общего числа организаций, имевших поголовье	...	-	-	-	-	-	-	...	x	x
Поголовье свиней, голов	...	-	-	-	-	-	-	...	x	...
в процентах от общего поголовья	...	-	-	-	-	-	-	...	x	...
в среднем на одну организацию, голов	...	-	-	-	-	-	-	...	x	...
<b>Воловский муниципальный район</b>										
Число организаций, единиц	-	-	-	-	-	-	-	-	17	17
в процентах от общего числа организаций	-	-	-	-	-	-	-	-	100.0	100
в процентах от общего числа организаций, имевших поголовье	-	-	-	-	-	-	-	100	x	x
Поголовье свиней, голов	-	-	-	-	-	-	-	-	x	-
в процентах от общего поголовья	-	-	-	-	-	-	-	100	x	100
в среднем на одну организацию, голов	-	-	-	-	-	-	-	-	x	-
<b>Дубенский муниципальный район</b>										
Число организаций, единиц	-	...	-	-	-	-	-	...	6	7
в процентах от общего числа организаций	-	...	-	-	-	-	-	...	85.7	100
в процентах от общего числа организаций, имевших поголовье	-	...	-	-	-	-	-	...	x	x
Поголовье свиней, голов	-	...	-	-	-	-	-	...	x	...
в процентах от общего поголовья	-	...	-	-	-	-	-	...	x	...
в среднем на одну организацию, голов	-	...	-	-	-	-	-	...	x	...



ГРУППИРОВКИ ПО ПОГОЛОВЬЮ СЕЛЬСКОХОЗЯЙСТВЕННЫХ ЖИВОТНЫХ

Продолжение табл. 155

	Сельскохозяйственные организации, имевшие поголовье свиней, голов:								Организации, не имевшие поголовья	Итого
	до 201	201 - 500	501 - 1000	1001 - 5000	5001 - 10000	10001 - 25000	свыше 25000	всего		
	1	2	3	4	5	6	7	8	9	10
<b>Заокский муниципальный район</b>										
Число организаций, единиц	-	-	-	-	-	-	-	-	16	16
в процентах от общего числа организаций	-	-	-	-	-	-	-	-	100.0	100
в процентах от общего числа организаций, имевших поголовье	-	-	-	-	-	-	-	100	x	x
Поголовье свиней, голов	-	-	-	-	-	-	-	-	x	-
в процентах от общего поголовья	-	-	-	-	-	-	-	100	x	100
в среднем на одну организацию, голов	-	-	-	-	-	-	-	-	x	-
<b>Каменский муниципальный район</b>										
Число организаций, единиц	-	-	-	-	-	-	-	-	8	8
в процентах от общего числа организаций	-	-	-	-	-	-	-	-	100.0	100
в процентах от общего числа организаций, имевших поголовье	-	-	-	-	-	-	-	100	x	x
Поголовье свиней, голов	-	-	-	-	-	-	-	-	x	-
в процентах от общего поголовья	-	-	-	-	-	-	-	100	x	100
в среднем на одну организацию, голов	-	-	-	-	-	-	-	-	x	-
<b>Кимовский муниципальный район</b>										
Число организаций, единиц	...	-	-	-	-	...	-	...	13	15
в процентах от общего числа организаций	...	-	-	-	-	...	-	...	86.7	100
в процентах от общего числа организаций, имевших поголовье	...	-	-	-	-	...	-	...	x	x
Поголовье свиней, голов	...	-	-	-	-	...	-	...	x	...
в процентах от общего поголовья	...	-	-	-	-	...	-	...	x	...
в среднем на одну организацию, голов	...	-	-	-	-	...	-	...	x	...
<b>Киреевский муниципальный район</b>										
Число организаций, единиц	-	...	-	-	-	-	-	...	15	16
в процентах от общего числа организаций	-	...	-	-	-	-	-	...	93.8	100
в процентах от общего числа организаций, имевших поголовье	-	...	-	-	-	-	-	...	x	x
Поголовье свиней, голов	-	...	-	-	-	-	-	...	x	...
в процентах от общего поголовья	-	...	-	-	-	-	-	...	x	...
в среднем на одну организацию, голов	-	...	-	-	-	-	-	...	x	...



ГРУППИРОВКИ ПО ПОГОЛОВЬЮ СЕЛЬСКОХОЗЯЙСТВЕННЫХ ЖИВОТНЫХ

Продолжение табл. 155

	Сельскохозяйственные организации, имевшие поголовье свиней, голов:								Организации, не имевшие поголовья	Итого
	до 201	201 - 500	501 - 1000	1001 - 5000	5001 - 10000	10001 - 25000	свыше 25000	всего		
	1	2	3	4	5	6	7	8	9	10
<b>Куркинский муниципальный район</b>										
Число организаций, единиц	-	-	-	-	-	-	-	-	17	17
в процентах от общего числа организаций	-	-	-	-	-	-	-	-	100.0	100
в процентах от общего числа организаций, имевших поголовье	-	-	-	-	-	-	-	100	x	x
Поголовье свиней, голов	-	-	-	-	-	-	-	-	x	-
в процентах от общего поголовья	-	-	-	-	-	-	-	100	x	100
в среднем на одну организацию, голов	-	-	-	-	-	-	-	-	x	-
<b>Одоевский муниципальный район</b>										
Число организаций, единиц	-	-	-	-	-	-	-	-	11	11
в процентах от общего числа организаций	-	-	-	-	-	-	-	-	100.0	100
в процентах от общего числа организаций, имевших поголовье	-	-	-	-	-	-	-	100	x	x
Поголовье свиней, голов	-	-	-	-	-	-	-	-	x	-
в процентах от общего поголовья	-	-	-	-	-	-	-	100	x	100
в среднем на одну организацию, голов	-	-	-	-	-	-	-	-	x	-
<b>Плавский муниципальный район</b>										
Число организаций, единиц	...	-	-	-	-	-	-	...	14	15
в процентах от общего числа организаций	...	-	-	-	-	-	-	...	93.3	100
в процентах от общего числа организаций, имевших поголовье	...	-	-	-	-	-	-	...	x	x
Поголовье свиней, голов	...	-	-	-	-	-	-	...	x	...
в процентах от общего поголовья	...	-	-	-	-	-	-	...	x	...
в среднем на одну организацию, голов	...	-	-	-	-	-	-	...	x	...
<b>Суворовский муниципальный район</b>										
Число организаций, единиц	-	-	-	-	-	-	-	-	7	7
в процентах от общего числа организаций	-	-	-	-	-	-	-	-	100.0	100
в процентах от общего числа организаций, имевших поголовье	-	-	-	-	-	-	-	100	x	x
Поголовье свиней, голов	-	-	-	-	-	-	-	-	x	-
в процентах от общего поголовья	-	-	-	-	-	-	-	100	x	100
в среднем на одну организацию, голов	-	-	-	-	-	-	-	-	x	-



ГРУППИРОВКИ ПО ПОГОЛОВЬЮ СЕЛЬСКОХОЗЯЙСТВЕННЫХ ЖИВОТНЫХ

Продолжение табл. 155

	Сельскохозяйственные организации, имевшие поголовье свиней, голов:								Организации, не имевшие поголовья	Итого
	до 201	201 - 500	501 - 1000	1001 - 5000	5001 - 10000	10001 - 25000	свыше 25000	всего		
	1	2	3	4	5	6	7	8	9	10
<b>Тепло-Огаревский муниципальный район</b>										
Число организаций, единиц	-	-	-	-	-	-	-	-	14	14
в процентах от общего числа организаций	-	-	-	-	-	-	-	-	100.0	100
в процентах от общего числа организаций, имевших поголовье	-	-	-	-	-	-	-	100	x	x
Поголовье свиней, голов	-	-	-	-	-	-	-	-	x	-
в процентах от общего поголовья	-	-	-	-	-	-	-	100	x	100
в среднем на одну организацию, голов	-	-	-	-	-	-	-	-	x	-
<b>Узловский муниципальный район</b>										
Число организаций, единиц	-	-	-	-	-	-	-	-	16	16
в процентах от общего числа организаций	-	-	-	-	-	-	-	-	100.0	100
в процентах от общего числа организаций, имевших поголовье	-	-	-	-	-	-	-	100	x	x
Поголовье свиней, голов	-	-	-	-	-	-	-	-	x	-
в процентах от общего поголовья	-	-	-	-	-	-	-	100	x	100
в среднем на одну организацию, голов	-	-	-	-	-	-	-	-	x	-
<b>Чернский муниципальный район</b>										
Число организаций, единиц	-	...	-	-	-	-	-	...	17	18
в процентах от общего числа организаций	-	...	-	-	-	-	-	...	94.4	100
в процентах от общего числа организаций, имевших поголовье	-	...	-	-	-	-	-	...	x	x
Поголовье свиней, голов	-	...	-	-	-	-	-	...	x	...
в процентах от общего поголовья	-	...	-	-	-	-	-	...	x	...
в среднем на одну организацию, голов	-	...	-	-	-	-	-	...	x	...
<b>Щекинский муниципальный район</b>										
Число организаций, единиц	...	-	-	-	-	-	...	3	17	20
в процентах от общего числа организаций	...	-	-	-	-	-	...	15.0	85.0	100
в процентах от общего числа организаций, имевших поголовье	...	-	-	-	-	-	...	100	x	x
Поголовье свиней, голов	...	-	-	-	-	-	...	28952	x	28952
в процентах от общего поголовья	...	-	-	-	-	-	...	100	x	100
в среднем на одну организацию, голов	...	-	-	-	-	-	...	9651	x	1448



ГРУППИРОВКИ ПО ПОГОЛОВЬЮ СЕЛЬСКОХОЗЯЙСТВЕННЫХ ЖИВОТНЫХ

Продолжение табл. 155

	Сельскохозяйственные организации, имевшие поголовье свиней, голов:								Организации, не имевшие поголовья	Итого
	до 201	201 - 500	501 - 1000	1001 - 5000	5001 - 10000	10001 - 25000	свыше 25000	всего		
	1	2	3	4	5	6	7	8	9	10
<b>Ясногорский муниципальный район</b>										
Число организаций, единиц	-	-	-	-	-	-	-	-	12	12
в процентах от общего числа организаций	-	-	-	-	-	-	-	-	100.0	100
в процентах от общего числа организаций, имевших поголовье	-	-	-	-	-	-	-	100	x	x
Поголовье свиней, голов	-	-	-	-	-	-	-	-	x	-
в процентах от общего поголовья	-	-	-	-	-	-	-	100	x	100
в среднем на одну организацию, голов	-	-	-	-	-	-	-	-	x	-
<b>Городские округа Тульской области</b>										
Число организаций, единиц	3	...	-	-	-	...	-	5	67	72
в процентах от общего числа организаций	4.2	...	-	-	-	...	-	6.9	93.1	100
в процентах от общего числа организаций, имевших поголовье	60.0	...	-	-	-	...	-	100	x	x
Поголовье свиней, голов	523	...	-	-	-	...	-	16893	x	16893
в процентах от общего поголовья	3.1	...	-	-	-	...	-	100	x	100
в среднем на одну организацию, голов	174	...	-	-	-	...	-	3379	x	235
<b>город Тула</b>										
Число организаций, единиц	-	-	-	-	-	-	-	-	19	19
в процентах от общего числа организаций	-	-	-	-	-	-	-	-	100.0	100
в процентах от общего числа организаций, имевших поголовье	-	-	-	-	-	-	-	100	x	x
Поголовье свиней, голов	-	-	-	-	-	-	-	-	x	-
в процентах от общего поголовья	-	-	-	-	-	-	-	100	x	100
в среднем на одну организацию, голов	-	-	-	-	-	-	-	-	x	-
<b>рабочий поселок Новогуровский</b>										
Число организаций, единиц	-	-	-	-	-	-	-	-	...	...
в процентах от общего числа организаций	-	-	-	-	-	-	-	-	...	...
в процентах от общего числа организаций, имевших поголовье	-	-	-	-	-	-	-	100	x	x
Поголовье свиней, голов	-	-	-	-	-	-	-	-	x	-
в процентах от общего поголовья	-	-	-	-	-	-	-	100	x	100
в среднем на одну организацию, голов	-	-	-	-	-	-	-	-	x	-





ГРУППИРОВКИ ПО ПОГОЛОВЬЮ СЕЛЬСКОХОЗЯЙСТВЕННЫХ ЖИВОТНЫХ

Продолжение табл. 155

	Сельскохозяйственные организации, имевшие поголовье свиней, голов:								Организации, не имевшие поголовья	Итого
	до 201	201 - 500	501 - 1000	1001 - 5000	5001 - 10000	10001 - 25000	свыше 25000	всего		
	1	2	3	4	5	6	7	8	9	10
<b>город Алексин</b>										
Число организаций, единиц	-	-	-	-	-	-	-	-	9	9
в процентах от общего числа организаций	-	-	-	-	-	-	-	-	100.0	100
в процентах от общего числа организаций, имевших поголовье	-	-	-	-	-	-	-	100	x	x
Поголовье свиней, голов	-	-	-	-	-	-	-	-	x	-
в процентах от общего поголовья	-	-	-	-	-	-	-	100	x	100
в среднем на одну организацию, голов	-	-	-	-	-	-	-	-	x	-
<b>город Донской</b>										
Число организаций, единиц	...	-	-	-	-	-	-	...	-	...
в процентах от общего числа организаций	...	-	-	-	-	-	-	...	-	...
в процентах от общего числа организаций, имевших поголовье	...	-	-	-	-	-	-	...	x	x
Поголовье свиней, голов	...	-	-	-	-	-	-	...	x	...
в процентах от общего поголовья	...	-	-	-	-	-	-	...	x	...
в среднем на одну организацию, голов	...	-	-	-	-	-	-	...	x	...
<b>город Ефремов</b>										
Число организаций, единиц	-	-	-	-	-	...	-	...	27	28
в процентах от общего числа организаций	-	-	-	-	-	...	-	...	96.4	100
в процентах от общего числа организаций, имевших поголовье	-	-	-	-	-	...	-	...	x	x
Поголовье свиней, голов	-	-	-	-	-	...	-	...	x	...
в процентах от общего поголовья	-	-	-	-	-	...	-	...	x	...
в среднем на одну организацию, голов	-	-	-	-	-	...	-	...	x	...
<b>город Новомосковск</b>										
Число организаций, единиц	...	...	-	-	-	-	-	...	11	13
в процентах от общего числа организаций	...	...	-	-	-	-	-	...	84.6	100
в процентах от общего числа организаций, имевших поголовье	...	...	-	-	-	-	-	...	x	x
Поголовье свиней, голов	...	...	-	-	-	-	-	...	x	...
в процентах от общего поголовья	...	...	-	-	-	-	-	...	x	...
в среднем на одну организацию, голов	...	...	-	-	-	-	-	...	x	...
<b>Славный</b>										
Число организаций, единиц	-	-	-	-	-	-	-	-	-	-
в процентах от общего числа организаций	-	-	-	-	-	-	-	-	-	100
в процентах от общего числа организаций, имевших поголовье	-	-	-	-	-	-	-	100	x	x
Поголовье свиней, голов	-	-	-	-	-	-	-	-	x	-
в процентах от общего поголовья	-	-	-	-	-	-	-	100	x	100
в среднем на одну организацию, голов	-	-	-	-	-	-	-	-	x	-



ГРУППИРОВКИ ПО ПОГОЛОВЬЮ СЕЛЬСКОХОЗЯЙСТВЕННЫХ ЖИВОТНЫХ

156. ГРУППИРОВКА СЕЛЬСКОХОЗЯЙСТВЕННЫХ ОРГАНИЗАЦИЙ ПО ПОГОЛОВЬЮ ОВЕЦ И КОЗ

(на 1 июля 2016 года)

	Сельскохозяйственные организации, имевшие поголовье овец и коз, голов:										Организации, не имевшие поголовья	Итого
	до 101	101 - 300	301 - 700	701 - 1500	1501 - 3000	3001 - 5000	5001 - 10000	10001 - 15000	свыше 15000	всего		
	1	2	3	4	5	6	7	8	9	10	11	12
<b>Тульская область</b>												
Число организаций, единиц	6	...	3	...	-	-	-	...	-	13	332	345
в процентах от общего числа организаций	1.7	...	0.9	...	-	-	-	...	-	3.8	96.2	100
в процентах от общего числа организаций, имевших поголовье	46.2	...	23.1	...	-	-	-	...	-	100	x	x
Поголовье овец и коз, голов	329	...	1411	...	-	-	-	...	-	13550	x	13550
в процентах от общего поголовья	2.4	...	10.4	...	-	-	-	...	-	100	x	100
в среднем на одну организацию, голов	55	...	470	...	-	-	-	...	-	1042	x	39
<b>Муниципальные районы Тульской области</b>												
Число организаций, единиц	6	...	...	-	-	-	-	...	-	10	263	273
в процентах от общего числа организаций	2.2	...	...	-	-	-	-	...	-	3.7	96.3	100
в процентах от общего числа организаций, имевших поголовье	60.0	...	...	-	-	-	-	...	-	100	x	x
Поголовье овец и коз, голов	329	...	...	-	-	-	-	...	-	11744	x	11744
в процентах от общего поголовья	2.8	...	...	-	-	-	-	...	-	100	x	100
в среднем на одну организацию, голов	55	...	...	-	-	-	-	...	-	1174	x	43
<b>Арсеньевский муниципальный район</b>												
Число организаций, единиц	-	-	-	-	-	-	-	-	-	-	11	11
в процентах от общего числа организаций	-	-	-	-	-	-	-	-	-	-	100.0	100
в процентах от общего числа организаций, имевших поголовье	-	-	-	-	-	-	-	-	-	100	x	x
Поголовье овец и коз, голов	-	-	-	-	-	-	-	-	-	-	x	-
в процентах от общего поголовья	-	-	-	-	-	-	-	-	-	100	x	100
в среднем на одну организацию, голов	-	-	-	-	-	-	-	-	-	-	x	-
<b>Белевский муниципальный район</b>												
Число организаций, единиц	-	-	-	-	-	-	-	-	-	-	11	11
в процентах от общего числа организаций	-	-	-	-	-	-	-	-	-	-	100.0	100
в процентах от общего числа организаций, имевших поголовье	-	-	-	-	-	-	-	-	-	100	x	x
Поголовье овец и коз, голов	-	-	-	-	-	-	-	-	-	-	x	-
в процентах от общего поголовья	-	-	-	-	-	-	-	-	-	100	x	100
в среднем на одну организацию, голов	-	-	-	-	-	-	-	-	-	-	x	-



ГРУППИРОВКИ ПО ПОГОЛОВЬЮ СЕЛЬСКОХОЗЯЙСТВЕННЫХ ЖИВОТНЫХ

Продолжение табл. 156

	Сельскохозяйственные организации, имевшие поголовье овец и коз, голов:										Организации, не имевшие поголовья	Итого
	до 101	101 - 300	301 - 700	701 - 1500	1501 - 3000	3001 - 5000	5001 - 10000	10001 - 15000	свыше 15000	всего		
	1	2	3	4	5	6	7	8	9	10	11	12
<b>Богородицкий муниципальный район</b>												
Число организаций, единиц	-	-	-	-	-	-	-	-	-	-	10	10
в процентах от общего числа организаций	-	-	-	-	-	-	-	-	-	-	100.0	100
в процентах от общего числа организаций, имевших поголовье	-	-	-	-	-	-	-	-	-	100	x	x
Поголовье овец и коз, голов	-	-	-	-	-	-	-	-	-	-	x	-
в процентах от общего поголовья	-	-	-	-	-	-	-	-	-	100	x	100
в среднем на одну организацию, голов	-	-	-	-	-	-	-	-	-	-	x	-
<b>Веневский муниципальный район</b>												
Число организаций, единиц	...	...	...	-	-	-	-	-	-	4	28	32
в процентах от общего числа организаций	...	...	...	-	-	-	-	-	-	12.5	87.5	100
в процентах от общего числа организаций, имевших поголовье	...	...	...	-	-	-	-	-	-	100	x	x
Поголовье овец и коз, голов	...	...	...	-	-	-	-	-	-	1062	x	1062
в процентах от общего поголовья	...	...	...	-	-	-	-	-	-	100	x	100
в среднем на одну организацию, голов	...	...	...	-	-	-	-	-	-	266	x	33
<b>Воловский муниципальный район</b>												
Число организаций, единиц	-	-	-	-	-	-	-	-	-	-	17	17
в процентах от общего числа организаций	-	-	-	-	-	-	-	-	-	-	100.0	100
в процентах от общего числа организаций, имевших поголовье	-	-	-	-	-	-	-	-	-	100	x	x
Поголовье овец и коз, голов	-	-	-	-	-	-	-	-	-	-	x	-
в процентах от общего поголовья	-	-	-	-	-	-	-	-	-	100	x	100
в среднем на одну организацию, голов	-	-	-	-	-	-	-	-	-	-	x	-
<b>Дубенский муниципальный район</b>												
Число организаций, единиц	...	-	-	-	-	-	-	-	-	...	6	7
в процентах от общего числа организаций	...	-	-	-	-	-	-	-	-	...	85.7	100
в процентах от общего числа организаций, имевших поголовье	...	-	-	-	-	-	-	-	-	...	x	x
Поголовье овец и коз, голов	...	-	-	-	-	-	-	-	-	...	x	...
в процентах от общего поголовья	...	-	-	-	-	-	-	-	-	...	x	...
в среднем на одну организацию, голов	...	-	-	-	-	-	-	-	-	...	x	...



ГРУППИРОВКИ ПО ПОГОЛОВЬЮ СЕЛЬСКОХОЗЯЙСТВЕННЫХ ЖИВОТНЫХ

Продолжение табл. 156

	Сельскохозяйственные организации, имевшие поголовье овец и коз, голов:										Организации, не имевшие поголовья	Итого
	до 101	101 - 300	301 - 700	701 - 1500	1501 - 3000	3001 - 5000	5001 - 10000	10001 - 15000	свыше 15000	всего		
	1	2	3	4	5	6	7	8	9	10	11	12
<b>Заокский муниципальный район</b>												
Число организаций, единиц	-	-	-	-	-	-	-	-	-	-	16	16
в процентах от общего числа организаций	-	-	-	-	-	-	-	-	-	-	100.0	100
в процентах от общего числа организаций, имевших поголовье	-	-	-	-	-	-	-	-	-	100	x	x
Поголовье овец и коз, голов	-	-	-	-	-	-	-	-	-	-	x	-
в процентах от общего поголовья	-	-	-	-	-	-	-	-	-	100	x	100
в среднем на одну организацию, голов	-	-	-	-	-	-	-	-	-	-	x	-
<b>Каменский муниципальный район</b>												
Число организаций, единиц	-	-	-	-	-	-	-	-	-	-	8	8
в процентах от общего числа организаций	-	-	-	-	-	-	-	-	-	-	100.0	100
в процентах от общего числа организаций, имевших поголовье	-	-	-	-	-	-	-	-	-	100	x	x
Поголовье овец и коз, голов	-	-	-	-	-	-	-	-	-	-	x	-
в процентах от общего поголовья	-	-	-	-	-	-	-	-	-	100	x	100
в среднем на одну организацию, голов	-	-	-	-	-	-	-	-	-	-	x	-
<b>Кимовский муниципальный район</b>												
Число организаций, единиц	...	-	-	-	-	-	-	...	-	...	13	15
в процентах от общего числа организаций	...	-	-	-	-	-	-	...	-	...	86.7	100
в процентах от общего числа организаций, имевших поголовье	...	-	-	-	-	-	-	...	-	...	x	x
Поголовье овец и коз, голов	...	-	-	-	-	-	-	...	-	...	x	...
в процентах от общего поголовья	...	-	-	-	-	-	-	...	-	...	x	...
в среднем на одну организацию, голов	...	-	-	-	-	-	-	...	-	...	x	...
<b>Киреевский муниципальный район</b>												
Число организаций, единиц	-	-	-	-	-	-	-	-	-	-	16	16
в процентах от общего числа организаций	-	-	-	-	-	-	-	-	-	-	100.0	100
в процентах от общего числа организаций, имевших поголовье	-	-	-	-	-	-	-	-	-	100	x	x
Поголовье овец и коз, голов	-	-	-	-	-	-	-	-	-	-	x	-
в процентах от общего поголовья	-	-	-	-	-	-	-	-	-	100	x	100
в среднем на одну организацию, голов	-	-	-	-	-	-	-	-	-	-	x	-



ГРУППИРОВКИ ПО ПОГОЛОВЬЮ СЕЛЬСКОХОЗЯЙСТВЕННЫХ ЖИВОТНЫХ

Продолжение табл. 156

	Сельскохозяйственные организации, имевшие поголовье овец и коз, голов:										Организации, не имевшие поголовья	Итого
	до 101	101 - 300	301 - 700	701 - 1500	1501 - 3000	3001 - 5000	5001 - 10000	10001 - 15000	свыше 15000	всего		
	1	2	3	4	5	6	7	8	9	10	11	12
<b>Куркинский муниципальный район</b>												
Число организаций, единиц	...	-	-	-	-	-	-	-	-	...	16	17
в процентах от общего числа организаций	...	-	-	-	-	-	-	-	-	...	94.1	100
в процентах от общего числа организаций, имевших поголовье	...	-	-	-	-	-	-	-	-	...	x	x
Поголовье овец и коз, голов	...	-	-	-	-	-	-	-	-	...	x	...
в процентах от общего поголовья	...	-	-	-	-	-	-	-	-	...	x	...
в среднем на одну организацию, голов	...	-	-	-	-	-	-	-	-	...	x	...
<b>Одоевский муниципальный район</b>												
Число организаций, единиц	-	-	-	-	-	-	-	-	-	-	11	11
в процентах от общего числа организаций	-	-	-	-	-	-	-	-	-	-	100.0	100
в процентах от общего числа организаций, имевших поголовье	-	-	-	-	-	-	-	-	-	100	x	x
Поголовье овец и коз, голов	-	-	-	-	-	-	-	-	-	-	x	-
в процентах от общего поголовья	-	-	-	-	-	-	-	-	-	100	x	100
в среднем на одну организацию, голов	-	-	-	-	-	-	-	-	-	-	x	-
<b>Плавский муниципальный район</b>												
Число организаций, единиц	...	-	-	-	-	-	-	-	-	...	14	15
в процентах от общего числа организаций	...	-	-	-	-	-	-	-	-	...	93.3	100
в процентах от общего числа организаций, имевших поголовье	...	-	-	-	-	-	-	-	-	...	x	x
Поголовье овец и коз, голов	...	-	-	-	-	-	-	-	-	...	x	...
в процентах от общего поголовья	...	-	-	-	-	-	-	-	-	...	x	...
в среднем на одну организацию, голов	...	-	-	-	-	-	-	-	-	...	x	...
<b>Суворовский муниципальный район</b>												
Число организаций, единиц	-	-	-	-	-	-	-	-	-	-	7	7
в процентах от общего числа организаций	-	-	-	-	-	-	-	-	-	-	100.0	100
в процентах от общего числа организаций, имевших поголовье	-	-	-	-	-	-	-	-	-	100	x	x
Поголовье овец и коз, голов	-	-	-	-	-	-	-	-	-	-	x	-
в процентах от общего поголовья	-	-	-	-	-	-	-	-	-	100	x	100
в среднем на одну организацию, голов	-	-	-	-	-	-	-	-	-	-	x	-



ГРУППИРОВКИ ПО ПОГОЛОВЬЮ СЕЛЬСКОХОЗЯЙСТВЕННЫХ ЖИВОТНЫХ

Продолжение табл. 156

	Сельскохозяйственные организации, имевшие поголовье овец и коз, голов:										Организации, не имевшие поголовья	Итого
	до 101	101 - 300	301 - 700	701 - 1500	1501 - 3000	3001 - 5000	5001 - 10000	10001 - 15000	свыше 15000	всего		
	1	2	3	4	5	6	7	8	9	10	11	12
<b>Тепло-Огаревский муниципальный район</b>												
Число организаций, единиц	-	-	-	-	-	-	-	-	-	-	14	14
в процентах от общего числа организаций	-	-	-	-	-	-	-	-	-	-	100.0	100
в процентах от общего числа организаций, имевших поголовье	-	-	-	-	-	-	-	-	-	100	x	x
Поголовье овец и коз, голов	-	-	-	-	-	-	-	-	-	-	x	-
в процентах от общего поголовья	-	-	-	-	-	-	-	-	-	100	x	100
в среднем на одну организацию, голов	-	-	-	-	-	-	-	-	-	-	x	-
<b>Узловский муниципальный район</b>												
Число организаций, единиц	-	-	-	-	-	-	-	-	-	-	16	16
в процентах от общего числа организаций	-	-	-	-	-	-	-	-	-	-	100.0	100
в процентах от общего числа организаций, имевших поголовье	-	-	-	-	-	-	-	-	-	100	x	x
Поголовье овец и коз, голов	-	-	-	-	-	-	-	-	-	-	x	-
в процентах от общего поголовья	-	-	-	-	-	-	-	-	-	100	x	100
в среднем на одну организацию, голов	-	-	-	-	-	-	-	-	-	-	x	-
<b>Чернский муниципальный район</b>												
Число организаций, единиц	-	-	-	-	-	-	-	-	-	-	18	18
в процентах от общего числа организаций	-	-	-	-	-	-	-	-	-	-	100.0	100
в процентах от общего числа организаций, имевших поголовье	-	-	-	-	-	-	-	-	-	100	x	x
Поголовье овец и коз, голов	-	-	-	-	-	-	-	-	-	-	x	-
в процентах от общего поголовья	-	-	-	-	-	-	-	-	-	100	x	100
в среднем на одну организацию, голов	-	-	-	-	-	-	-	-	-	-	x	-
<b>Щекинский муниципальный район</b>												
Число организаций, единиц	...	-	-	-	-	-	-	-	-	...	19	20
в процентах от общего числа организаций	...	-	-	-	-	-	-	-	-	...	95.0	100
в процентах от общего числа организаций, имевших поголовье	...	-	-	-	-	-	-	-	-	...	x	x
Поголовье овец и коз, голов	...	-	-	-	-	-	-	-	-	...	x	...
в процентах от общего поголовья	...	-	-	-	-	-	-	-	-	...	x	...
в среднем на одну организацию, голов	...	-	-	-	-	-	-	-	-	...	x	...



ГРУППИРОВКИ ПО ПОГОЛОВЬЮ СЕЛЬСКОХОЗЯЙСТВЕННЫХ ЖИВОТНЫХ

Продолжение табл. 156

	Сельскохозяйственные организации, имевшие поголовье овец и коз, голов:										Организации, не имевшие поголовья	Итого
	до 101	101 - 300	301 - 700	701 - 1500	1501 - 3000	3001 - 5000	5001 - 10000	10001 - 15000	свыше 15000	всего		
	1	2	3	4	5	6	7	8	9	10	11	12
<b>Ясногорский муниципальный район</b>												
Число организаций, единиц	-	-	-	-	-	-	-	-	-	-	12	12
в процентах от общего числа организаций	-	-	-	-	-	-	-	-	-	-	100.0	100
в процентах от общего числа организаций, имевших поголовье	-	-	-	-	-	-	-	-	-	100	x	x
Поголовье овец и коз, голов	-	-	-	-	-	-	-	-	-	-	x	-
в процентах от общего поголовья	-	-	-	-	-	-	-	-	-	100	x	100
в среднем на одну организацию, голов	-	-	-	-	-	-	-	-	-	-	x	-
<b>Городские округа Тульской области</b>												
Число организаций, единиц	-	...	...	...	-	-	-	-	-	3	69	72
в процентах от общего числа организаций	-	...	...	...	-	-	-	-	-	4.2	95.8	100
в процентах от общего числа организаций, имевших поголовье	-	...	...	...	-	-	-	-	-	100	x	x
Поголовье овец и коз, голов	-	...	...	...	-	-	-	-	-	1806	x	1806
в процентах от общего поголовья	-	...	...	...	-	-	-	-	-	100	x	100
в среднем на одну организацию, голов	-	...	...	...	-	-	-	-	-	602	x	25
<b>город Тула</b>												
Число организаций, единиц	-	...	-	-	-	-	-	-	-	...	18	19
в процентах от общего числа организаций	-	...	-	-	-	-	-	-	-	...	94.7	100
в процентах от общего числа организаций, имевших поголовье	-	...	-	-	-	-	-	-	-	...	x	x
Поголовье овец и коз, голов	-	...	-	-	-	-	-	-	-	...	x	...
в процентах от общего поголовья	-	...	-	-	-	-	-	-	-	...	x	...
в среднем на одну организацию, голов	-	...	-	-	-	-	-	-	-	...	x	...
<b>рабочий поселок Новогуровский</b>												
Число организаций, единиц	-	-	-	-	-	-	-	-	-	-	...	...
в процентах от общего числа организаций	-	-	-	-	-	-	-	-	-	-	...	...
в процентах от общего числа организаций, имевших поголовье	-	-	-	-	-	-	-	-	-	100	x	x
Поголовье овец и коз, голов	-	-	-	-	-	-	-	-	-	-	x	-
в процентах от общего поголовья	-	-	-	-	-	-	-	-	-	100	x	100
в среднем на одну организацию, голов	-	-	-	-	-	-	-	-	-	-	x	-



ГРУППИРОВКИ ПО ПОГОЛОВЬЮ СЕЛЬСКОХОЗЯЙСТВЕННЫХ ЖИВОТНЫХ

Продолжение табл. 156

	Сельскохозяйственные организации, имевшие поголовье овец и коз, голов:										Организации, не имевшие поголовья	Итого
	до 101	101 - 300	301 - 700	701 - 1500	1501 - 3000	3001 - 5000	5001 - 10000	10001 - 15000	свыше 15000	всего		
	1	2	3	4	5	6	7	8	9	10	11	12
<b>город Алексин</b>												
Число организаций, единиц	-	-	...	...	-	-	-	-	-	...	7	9
в процентах от общего числа организаций	-	-	...	...	-	-	-	-	-	...	77.8	100
в процентах от общего числа организаций, имевших поголовье	-	-	...	...	-	-	-	-	-	...	x	x
Поголовье овец и коз, голов	-	-	...	...	-	-	-	-	-	...	x	...
в процентах от общего поголовья	-	-	...	...	-	-	-	-	-	...	x	...
в среднем на одну организацию, голов	-	-	...	...	-	-	-	-	-	...	x	...
<b>город Донской</b>												
Число организаций, единиц	-	-	-	-	-	-	-	-	-	-	...	...
в процентах от общего числа организаций	-	-	-	-	-	-	-	-	-	-	...	...
в процентах от общего числа организаций, имевших поголовье	-	-	-	-	-	-	-	-	-	100	x	x
Поголовье овец и коз, голов	-	-	-	-	-	-	-	-	-	-	x	-
в процентах от общего поголовья	-	-	-	-	-	-	-	-	-	100	x	100
в среднем на одну организацию, голов	-	-	-	-	-	-	-	-	-	-	x	-
<b>город Ефремов</b>												
Число организаций, единиц	-	-	-	-	-	-	-	-	-	-	28	28
в процентах от общего числа организаций	-	-	-	-	-	-	-	-	-	-	100.0	100
в процентах от общего числа организаций, имевших поголовье	-	-	-	-	-	-	-	-	-	100	x	x
Поголовье овец и коз, голов	-	-	-	-	-	-	-	-	-	-	x	-
в процентах от общего поголовья	-	-	-	-	-	-	-	-	-	100	x	100
в среднем на одну организацию, голов	-	-	-	-	-	-	-	-	-	-	x	-
<b>город Новомосковск</b>												
Число организаций, единиц	-	-	-	-	-	-	-	-	-	-	13	13
в процентах от общего числа организаций	-	-	-	-	-	-	-	-	-	-	100.0	100
в процентах от общего числа организаций, имевших поголовье	-	-	-	-	-	-	-	-	-	100	x	x
Поголовье овец и коз, голов	-	-	-	-	-	-	-	-	-	-	x	-
в процентах от общего поголовья	-	-	-	-	-	-	-	-	-	100	x	100
в среднем на одну организацию, голов	-	-	-	-	-	-	-	-	-	-	x	-
<b>Славный</b>												
Число организаций, единиц	-	-	-	-	-	-	-	-	-	-	-	-
в процентах от общего числа организаций	-	-	-	-	-	-	-	-	-	-	-	100
в процентах от общего числа организаций, имевших поголовье	-	-	-	-	-	-	-	-	-	100	x	x
Поголовье овец и коз, голов	-	-	-	-	-	-	-	-	-	-	x	-
в процентах от общего поголовья	-	-	-	-	-	-	-	-	-	100	x	100
в среднем на одну организацию, голов	-	-	-	-	-	-	-	-	-	-	x	-





**157. ГРУППИРОВКА СЕЛЬСКОХОЗЯЙСТВЕННЫХ ОРГАНИЗАЦИЙ ПО ПОГОЛОВЬЮ ПТИЦЫ**

(на 1 июля 2016 года)

	Сельскохозяйственные организации, имевшие поголовье птицы, голов:								Организации, не имевшие поголовья	Итого
	до 301	301 - 3000	3001 - 50000	50001 - 150000	150001 - 300000	300001 - 600000	свыше 600000	всего		
	1	2	3	4	5	6	7	8	9	10
<b>Тульская область</b>										
Число организаций, единиц	4	3	3	...	5	-	...	18	327	345
в процентах от общего числа организаций	1.2	0.9	0.9	...	1.4	-	...	5.2	94.8	100
в процентах от общего числа организаций, имевших поголовье	22.2	16.7	16.7	...	27.8	-	...	100	x	x
Поголовье птицы, голов	490	1089	69317	...	1175179	-	...	3694873	x	3694873
в процентах от общего поголовья	0.0	0.0	1.9	...	31.8	-	...	100	x	100
в среднем на одну организацию, голов	123	363	23106	...	235036	-	...	205271	x	10710
<b>Муниципальные районы Тульской области</b>										
Число организаций, единиц	...	...	...	...	3	-	...	11	262	273
в процентах от общего числа организаций	...	...	...	...	1.1	-	...	4.0	96.0	100
в процентах от общего числа организаций, имевших поголовье	...	...	...	...	27.3	-	...	100	x	x
Поголовье птицы, голов	...	...	...	...	661439	-	...	2397633	x	2397633
в процентах от общего поголовья	...	...	...	...	27.6	-	...	100	x	100
в среднем на одну организацию, голов	...	...	...	...	220480	-	...	217967	x	8783
<b>Арсеньевский муниципальный район</b>										
Число организаций, единиц	-	-	-	-	-	-	-	-	11	11
в процентах от общего числа организаций	-	-	-	-	-	-	-	-	100.0	100
в процентах от общего числа организаций, имевших поголовье	-	-	-	-	-	-	-	100	x	x
Поголовье птицы, голов	-	-	-	-	-	-	-	-	x	-
в процентах от общего поголовья	-	-	-	-	-	-	-	100	x	100
в среднем на одну организацию, голов	-	-	-	-	-	-	-	-	x	-
<b>Белевский муниципальный район</b>										
Число организаций, единиц	-	-	-	-	-	-	-	-	11	11
в процентах от общего числа организаций	-	-	-	-	-	-	-	-	100.0	100
в процентах от общего числа организаций, имевших поголовье	-	-	-	-	-	-	-	100	x	x
Поголовье птицы, голов	-	-	-	-	-	-	-	-	x	-
в процентах от общего поголовья	-	-	-	-	-	-	-	100	x	100
в среднем на одну организацию, голов	-	-	-	-	-	-	-	-	x	-



ГРУППИРОВКИ ПО ПОГОЛОВЬЮ СЕЛЬСКОХОЗЯЙСТВЕННЫХ ЖИВОТНЫХ

Продолжение табл. 157

	Сельскохозяйственные организации, имевшие поголовье птицы, голов:								Организации, не имевшие поголовья	Итого
	до 301	301 - 3000	3001 - 50000	50001 - 150000	150001 - 300000	300001 - 600000	свыше 600000	всего		
	1	2	3	4	5	6	7	8	9	10
<b>Богородицкий муниципальный район</b>										
Число организаций, единиц	-	-	-	-	-	-	-	-	10	10
в процентах от общего числа организаций	-	-	-	-	-	-	-	-	100.0	100
в процентах от общего числа организаций, имевших поголовье	-	-	-	-	-	-	-	100	x	x
Поголовье птицы, голов	-	-	-	-	-	-	-	-	x	-
в процентах от общего поголовья	-	-	-	-	-	-	-	100	x	100
в среднем на одну организацию, голов	-	-	-	-	-	-	-	-	x	-
<b>Веневский муниципальный район</b>										
Число организаций, единиц	-	...	...	-	-	-	-	...	30	32
в процентах от общего числа организаций	-	...	...	-	-	-	-	...	93.8	100
в процентах от общего числа организаций, имевших поголовье	-	...	...	-	-	-	-	...	x	x
Поголовье птицы, голов	-	...	...	-	-	-	-	...	x	...
в процентах от общего поголовья	-	...	...	-	-	-	-	...	x	...
в среднем на одну организацию, голов	-	...	...	-	-	-	-	...	x	...
<b>Воловский муниципальный район</b>										
Число организаций, единиц	-	-	-	-	...	-	-	...	16	17
в процентах от общего числа организаций	-	-	-	-	...	-	-	...	94.1	100
в процентах от общего числа организаций, имевших поголовье	-	-	-	-	...	-	-	...	x	x
Поголовье птицы, голов	-	-	-	-	...	-	-	...	x	...
в процентах от общего поголовья	-	-	-	-	...	-	-	...	x	...
в среднем на одну организацию, голов	-	-	-	-	...	-	-	...	x	...
<b>Дубенский муниципальный район</b>										
Число организаций, единиц	-	-	-	-	-	-	-	-	7	7
в процентах от общего числа организаций	-	-	-	-	-	-	-	-	100.0	100
в процентах от общего числа организаций, имевших поголовье	-	-	-	-	-	-	-	100	x	x
Поголовье птицы, голов	-	-	-	-	-	-	-	-	x	-
в процентах от общего поголовья	-	-	-	-	-	-	-	100	x	100
в среднем на одну организацию, голов	-	-	-	-	-	-	-	-	x	-



ГРУППИРОВКИ ПО ПОГОЛОВЬЮ СЕЛЬСКОХОЗЯЙСТВЕННЫХ ЖИВОТНЫХ

Продолжение табл. 157

	Сельскохозяйственные организации, имевшие поголовье птицы, голов:								Организации, не имевшие поголовья	Итого
	до 301	301 - 3000	3001 - 50000	50001 - 150000	150001 - 300000	300001 - 600000	свыше 600000	всего		
	1	2	3	4	5	6	7	8	9	10
<b>Заокский муниципальный район</b>										
Число организаций, единиц	-	-	-	-	...	-	-	...	15	16
в процентах от общего числа организаций	-	-	-	-	...	-	-	...	93.8	100
в процентах от общего числа организаций, имевших поголовье	-	-	-	-	...	-	-	...	x	x
Поголовье птицы, голов	-	-	-	-	...	-	-	...	x	...
в процентах от общего поголовья	-	-	-	-	...	-	-	...	x	...
в среднем на одну организацию, голов	-	-	-	-	...	-	-	...	x	...
<b>Каменский муниципальный район</b>										
Число организаций, единиц	-	-	-	-	-	-	-	-	8	8
в процентах от общего числа организаций	-	-	-	-	-	-	-	-	100.0	100
в процентах от общего числа организаций, имевших поголовье	-	-	-	-	-	-	-	100	x	x
Поголовье птицы, голов	-	-	-	-	-	-	-	-	x	-
в процентах от общего поголовья	-	-	-	-	-	-	-	100	x	100
в среднем на одну организацию, голов	-	-	-	-	-	-	-	-	x	-
<b>Кимовский муниципальный район</b>										
Число организаций, единиц	-	-	-	...	-	-	-	...	14	15
в процентах от общего числа организаций	-	-	-	...	-	-	-	...	93.3	100
в процентах от общего числа организаций, имевших поголовье	-	-	-	...	-	-	-	...	x	x
Поголовье птицы, голов	-	-	-	...	-	-	-	...	x	...
в процентах от общего поголовья	-	-	-	...	-	-	-	...	x	...
в среднем на одну организацию, голов	-	-	-	...	-	-	-	...	x	...
<b>Киреевский муниципальный район</b>										
Число организаций, единиц	...	-	-	-	-	-	-	...	15	16
в процентах от общего числа организаций	...	-	-	-	-	-	-	...	93.8	100
в процентах от общего числа организаций, имевших поголовье	...	-	-	-	-	-	-	...	x	x
Поголовье птицы, голов	...	-	-	-	-	-	-	...	x	...
в процентах от общего поголовья	...	-	-	-	-	-	-	...	x	...
в среднем на одну организацию, голов	...	-	-	-	-	-	-	...	x	...



ГРУППИРОВКИ ПО ПОГОЛОВЬЮ СЕЛЬСКОХОЗЯЙСТВЕННЫХ ЖИВОТНЫХ

Продолжение табл. 157

	Сельскохозяйственные организации, имевшие поголовье птицы, голов:								Организации, не имевшие поголовья	Итого
	до 301	301 - 3000	3001 - 50000	50001 - 150000	150001 - 300000	300001 - 600000	свыше 600000	всего		
	1	2	3	4	5	6	7	8	9	10
<b>Куркинский муниципальный район</b>										
Число организаций, единиц	-	-	...	-	-	-	-	...	16	17
в процентах от общего числа организаций	-	-	...	-	-	-	-	...	94.1	100
в процентах от общего числа организаций, имевших поголовье	-	-	...	-	-	-	-	...	x	x
Поголовье птицы, голов	-	-	...	-	-	-	-	...	x	...
в процентах от общего поголовья	-	-	...	-	-	-	-	...	x	...
в среднем на одну организацию, голов	-	-	...	-	-	-	-	...	x	...
<b>Одоевский муниципальный район</b>										
Число организаций, единиц	-	-	-	-	-	-	-	-	11	11
в процентах от общего числа организаций	-	-	-	-	-	-	-	-	100.0	100
в процентах от общего числа организаций, имевших поголовье	-	-	-	-	-	-	-	100	x	x
Поголовье птицы, голов	-	-	-	-	-	-	-	-	x	-
в процентах от общего поголовья	-	-	-	-	-	-	-	100	x	100
в среднем на одну организацию, голов	-	-	-	-	-	-	-	-	x	-
<b>Главский муниципальный район</b>										
Число организаций, единиц	-	-	-	-	-	-	-	-	15	15
в процентах от общего числа организаций	-	-	-	-	-	-	-	-	100.0	100
в процентах от общего числа организаций, имевших поголовье	-	-	-	-	-	-	-	100	x	x
Поголовье птицы, голов	-	-	-	-	-	-	-	-	x	-
в процентах от общего поголовья	-	-	-	-	-	-	-	100	x	100
в среднем на одну организацию, голов	-	-	-	-	-	-	-	-	x	-
<b>Суворовский муниципальный район</b>										
Число организаций, единиц	-	-	-	-	-	-	-	-	7	7
в процентах от общего числа организаций	-	-	-	-	-	-	-	-	100.0	100
в процентах от общего числа организаций, имевших поголовье	-	-	-	-	-	-	-	100	x	x
Поголовье птицы, голов	-	-	-	-	-	-	-	-	x	-
в процентах от общего поголовья	-	-	-	-	-	-	-	100	x	100
в среднем на одну организацию, голов	-	-	-	-	-	-	-	-	x	-



ГРУППИРОВКИ ПО ПОГОЛОВЬЮ СЕЛЬСКОХОЗЯЙСТВЕННЫХ ЖИВОТНЫХ

Продолжение табл. 157

	Сельскохозяйственные организации, имевшие поголовье птицы, голов:								Организации, не имевшие поголовья	Итого
	до 301	301 - 3000	3001 - 50000	50001 - 150000	150001 - 300000	300001 - 600000	свыше 600000	всего		
	1	2	3	4	5	6	7	8	9	10
<b>Тепло-Огаревский муниципальный район</b>										
Число организаций, единиц	-	-	-	-	-	-	-	-	14	14
в процентах от общего числа организаций	-	-	-	-	-	-	-	-	100.0	100
в процентах от общего числа организаций, имевших поголовье	-	-	-	-	-	-	-	100	x	x
Поголовье птицы, голов	-	-	-	-	-	-	-	-	x	-
в процентах от общего поголовья	-	-	-	-	-	-	-	100	x	100
в среднем на одну организацию, голов	-	-	-	-	-	-	-	-	x	-
<b>Узловский муниципальный район</b>										
Число организаций, единиц	-	-	-	-	-	-	...	...	15	16
в процентах от общего числа организаций	-	-	-	-	-	-	...	...	93.8	100
в процентах от общего числа организаций, имевших поголовье	-	-	-	-	-	-	...	...	x	x
Поголовье птицы, голов	-	-	-	-	-	-	...	...	x	...
в процентах от общего поголовья	-	-	-	-	-	-	...	...	x	...
в среднем на одну организацию, голов	-	-	-	-	-	-	...	...	x	...
<b>Чернский муниципальный район</b>										
Число организаций, единиц	...	-	-	-	-	-	-	...	17	18
в процентах от общего числа организаций	...	-	-	-	-	-	-	...	94.4	100
в процентах от общего числа организаций, имевших поголовье	...	-	-	-	-	-	-	...	x	x
Поголовье птицы, голов	...	-	-	-	-	-	-	...	x	...
в процентах от общего поголовья	...	-	-	-	-	-	-	...	x	...
в среднем на одну организацию, голов	...	-	-	-	-	-	-	...	x	...
<b>Щекинский муниципальный район</b>										
Число организаций, единиц	-	...	-	-	-	-	-	...	19	20
в процентах от общего числа организаций	-	...	-	-	-	-	-	...	95.0	100
в процентах от общего числа организаций, имевших поголовье	-	...	-	-	-	-	-	...	x	x
Поголовье птицы, голов	-	...	-	-	-	-	-	...	x	...
в процентах от общего поголовья	-	...	-	-	-	-	-	...	x	...
в среднем на одну организацию, голов	-	...	-	-	-	-	-	...	x	...



ГРУППИРОВКИ ПО ПОГОЛОВЬЮ СЕЛЬСКОХОЗЯЙСТВЕННЫХ ЖИВОТНЫХ

Продолжение табл. 157

	Сельскохозяйственные организации, имевшие поголовье птицы, голов:								Организации, не имевшие поголовья	Итого
	до 301	301 - 3000	3001 - 50000	50001 - 150000	150001 - 300000	300001 - 600000	свыше 600000	всего		
	1	2	3	4	5	6	7	8	9	10
<b>Ясногорский муниципальный район</b>										
Число организаций, единиц	-	-	-	-	...	-	-	...	11	12
в процентах от общего числа организаций	-	-	-	-	...	-	-	...	91.7	100
в процентах от общего числа организаций, имевших поголовье	-	-	-	-	...	-	-	...	x	x
Поголовье птицы, голов	-	-	-	-	...	-	-	...	x	...
в процентах от общего поголовья	-	-	-	-	...	-	-	...	x	...
в среднем на одну организацию, голов	-	-	-	-	...	-	-	...	x	...
<b>Городские округа Тульской области</b>										
Число организаций, единиц	...	...	...	-	...	-	...	7	65	72
в процентах от общего числа организаций	...	...	...	-	...	-	...	9.7	90.3	100
в процентах от общего числа организаций, имевших поголовье	...	...	...	-	...	-	...	100	x	x
Поголовье птицы, голов	...	...	...	-	...	-	...	1297240	x	1297240
в процентах от общего поголовья	...	...	...	-	...	-	...	100	x	100
в среднем на одну организацию, голов	...	...	...	-	...	-	...	185320	x	18017
<b>город Тула</b>										
Число организаций, единиц	-	-	...	-	...	-	...	3	16	19
в процентах от общего числа организаций	-	-	...	-	...	-	...	15.8	84.2	100
в процентах от общего числа организаций, имевших поголовье	-	-	...	-	...	-	...	100	x	x
Поголовье птицы, голов	-	-	...	-	...	-	...	1031665	x	1031665
в процентах от общего поголовья	-	-	...	-	...	-	...	100	x	100
в среднем на одну организацию, голов	-	-	...	-	...	-	...	343888	x	54298
<b>рабочий поселок Новогуровский</b>										
Число организаций, единиц	-	-	-	-	-	-	-	-	...	...
в процентах от общего числа организаций	-	-	-	-	-	-	-	-	...	...
в процентах от общего числа организаций, имевших поголовье	-	-	-	-	-	-	-	100	x	x
Поголовье птицы, голов	-	-	-	-	-	-	-	-	x	-
в процентах от общего поголовья	-	-	-	-	-	-	-	100	x	100
в среднем на одну организацию, голов	-	-	-	-	-	-	-	-	x	-



ГРУППИРОВКИ ПО ПОГОЛОВЬЮ СЕЛЬСКОХОЗЯЙСТВЕННЫХ ЖИВОТНЫХ

Продолжение табл. 157

	Сельскохозяйственные организации, имевшие поголовье птицы, голов:								Организации, не имевшие поголовья	Итого
	до 301	301 - 3000	3001 - 50000	50001 - 150000	150001 - 300000	300001 - 600000	свыше 600000	всего		
	1	2	3	4	5	6	7	8	9	10
<b>город Алексин</b>										
Число организаций, единиц	-	-	-	-	-	-	-	-	9	9
в процентах от общего числа организаций	-	-	-	-	-	-	-	-	100.0	100
в процентах от общего числа организаций, имевших поголовье	-	-	-	-	-	-	-	100	x	x
Поголовье птицы, голов	-	-	-	-	-	-	-	-	x	-
в процентах от общего поголовья	-	-	-	-	-	-	-	100	x	100
в среднем на одну организацию, голов	-	-	-	-	-	-	-	-	x	-
<b>город Донской</b>										
Число организаций, единиц	...	...	-	-	-	-	-	...	-	...
в процентах от общего числа организаций	...	...	-	-	-	-	-	...	-	...
в процентах от общего числа организаций, имевших поголовье	...	...	-	-	-	-	-	...	x	x
Поголовье птицы, голов	...	...	-	-	-	-	-	...	x	...
в процентах от общего поголовья	...	...	-	-	-	-	-	...	x	...
в среднем на одну организацию, голов	...	...	-	-	-	-	-	...	x	...
<b>город Ефремов</b>										
Число организаций, единиц	-	-	-	-	-	-	-	-	28	28
в процентах от общего числа организаций	-	-	-	-	-	-	-	-	100.0	100
в процентах от общего числа организаций, имевших поголовье	-	-	-	-	-	-	-	100	x	x
Поголовье птицы, голов	-	-	-	-	-	-	-	-	x	-
в процентах от общего поголовья	-	-	-	-	-	-	-	100	x	100
в среднем на одну организацию, голов	-	-	-	-	-	-	-	-	x	-
<b>город Новомосковск</b>										
Число организаций, единиц	...	-	-	-	...	-	-	...	11	13
в процентах от общего числа организаций	...	-	-	-	...	-	-	...	84.6	100
в процентах от общего числа организаций, имевших поголовье	...	-	-	-	...	-	-	...	x	x
Поголовье птицы, голов	...	-	-	-	...	-	-	...	x	...
в процентах от общего поголовья	...	-	-	-	...	-	-	...	x	...
в среднем на одну организацию, голов	...	-	-	-	...	-	-	...	x	...
<b>Славный</b>										
Число организаций, единиц	-	-	-	-	-	-	-	-	-	-
в процентах от общего числа организаций	-	-	-	-	-	-	-	-	-	100
в процентах от общего числа организаций, имевших поголовье	-	-	-	-	-	-	-	100	x	x
Поголовье птицы, голов	-	-	-	-	-	-	-	-	x	-
в процентах от общего поголовья	-	-	-	-	-	-	-	100	x	100
в среднем на одну организацию, голов	-	-	-	-	-	-	-	-	x	-



**ГРУППИРОВКИ КРЕСТЬЯНСКИХ (ФЕРМЕРСКИХ) ХОЗЯЙСТВ И ИНДИВИДУАЛЬНЫХ ПРЕДПРИНИМАТЕЛЕЙ  
ПО ПОГОЛОВЬЮ СЕЛЬСКОХОЗЯЙСТВЕННЫХ ЖИВОТНЫХ**

**158. ГРУППИРОВКА КРЕСТЬЯНСКИХ (ФЕРМЕРСКИХ) ХОЗЯЙСТВ И ИНДИВИДУАЛЬНЫХ ПРЕДПРИНИМАТЕЛЕЙ  
ПО ПОГОЛОВЬЮ КРУПНОГО РОГАТОГО СКОТА**

(на 1 июля 2016 года)

	Хозяйства, имевшие поголовье крупного рогатого скота, голов:											Хозяйства, не имевшие поголовья	Итого
	до 3	3 - 5	6 - 10	11 - 20	21 - 30	31 - 50	51 - 100	101 - 300	301 - 500	свыше 500	всего		
	1	2	3	4	5	6	7	8	9	10	11	12	13
<b>Тульская область</b>													
Число хозяйств, единиц	15	23	32	38	19	22	17	14	...	3	185	511	696
в процентах от общего числа хозяйств	2.2	3.3	4.6	5.5	2.7	3.2	2.4	2.0	...	0.4	26.6	73.4	100
в процентах от общего числа хозяйств, имевших поголовье	8.1	12.4	17.3	20.5	10.3	11.9	9.2	7.6	...	1.6	100	x	x
Поголовье крупного рогатого скота, голов	24	96	247	613	487	898	1167	2314	...	2979	9539	x	9539
в процентах от общего поголовья	0.3	1.0	2.6	6.4	5.1	9.4	12.2	24.3	...	31.2	100	x	100
в среднем на одно хозяйство, голов	2	4	8	16	26	41	69	165	...	993	52	x	14
<b>Муниципальные районы Тульской области</b>													
Число хозяйств, единиц	14	14	22	28	13	19	16	11	...	...	141	411	552
в процентах от общего числа хозяйств	2.5	2.5	4.0	5.1	2.4	3.4	2.9	2.0	...	...	25.5	74.5	100
в процентах от общего числа хозяйств, имевших поголовье	9.9	9.9	15.6	19.9	9.2	13.5	11.3	7.8	...	...	100	x	x
Поголовье крупного рогатого скота, голов	22	63	169	448	331	774	1092	1824	...	...	6653	x	6653
в процентах от общего поголовья	0.3	0.9	2.5	6.7	5.0	11.6	16.4	27.4	...	...	100	x	100
в среднем на одно хозяйство, голов	2	5	8	16	25	41	68	166	...	...	47	x	12
<b>Арсеньевский муниципальный район</b>													
Число хозяйств, единиц	-	-	...	3	...	...	...	3	-	-	13	21	34
в процентах от общего числа хозяйств	-	-	...	8.8	...	...	...	8.8	-	-	38.2	61.8	100
в процентах от общего числа хозяйств, имевших поголовье	-	-	...	23.1	...	...	...	23.1	-	-	100	x	x
Поголовье крупного рогатого скота, голов	-	-	...	55	...	...	...	558	-	-	914	x	914
в процентах от общего поголовья	-	-	...	6.0	...	...	...	61.1	-	-	100	x	100
в среднем на одно хозяйство, голов	-	-	...	18	...	...	...	186	-	-	70	x	27
<b>Белевский муниципальный район</b>													
Число хозяйств, единиц	...	...	-	...	-	...	...	-	-	-	5	14	19
в процентах от общего числа хозяйств	...	...	-	...	-	...	...	-	-	-	26.3	73.7	100
в процентах от общего числа хозяйств, имевших поголовье	...	...	-	...	-	...	...	-	-	-	100	x	x
Поголовье крупного рогатого скота, голов	...	...	-	...	-	...	...	-	-	-	114	x	114
в процентах от общего поголовья	...	...	-	...	-	...	...	-	-	-	100	x	100
в среднем на одно хозяйство, голов	...	...	-	...	-	...	...	-	-	-	23	x	6



ГРУППИРОВКИ ПО ПОГОЛОВЬЮ СЕЛЬСКОХОЗЯЙСТВЕННЫХ ЖИВОТНЫХ

Продолжение табл. 158

	Хозяйства, имевшие поголовье крупного рогатого скота, голов:											Хозяйства, не имевшие поголовья	Итого
	до 3	3 - 5	6 - 10	11 - 20	21 - 30	31 - 50	51 - 100	101 - 300	301 - 500	свыше 500	всего		
	1	2	3	4	5	6	7	8	9	10	11	12	13
<b>Богородицкий муниципальный район</b>													
Число хозяйств, единиц	3	-	...	3	3	-	...	-	...	-	13	34	47
в процентах от общего числа хозяйств	6.4	-	...	6.4	6.4	-	...	-	...	-	27.7	72.3	100
в процентах от общего числа хозяйств, имевших поголовье	23.1	-	...	23.1	23.1	-	...	-	...	-	100	x	x
Поголовье крупного рогатого скота, голов	4	-	...	50	72	-	...	-	...	-	622	x	622
в процентах от общего поголовья	0.6	-	...	8.0	11.6	-	...	-	...	-	100	x	100
в среднем на одно хозяйство, голов	1	-	...	17	24	-	...	-	...	-	48	x	13
<b>Веневский муниципальный район</b>													
Число хозяйств, единиц	-	4	4	3	...	5	5	5	-	-	28	52	80
в процентах от общего числа хозяйств	-	5.0	5.0	3.8	...	6.3	6.3	6.3	-	-	35.0	65.0	100
в процентах от общего числа хозяйств, имевших поголовье	-	14.3	14.3	10.7	...	17.9	17.9	17.9	-	-	100	x	x
Поголовье крупного рогатого скота, голов	-	20	29	51	...	212	390	923	-	-	1681	x	1681
в процентах от общего поголовья	-	1.2	1.7	3.0	...	12.6	23.2	54.9	-	-	100	x	100
в среднем на одно хозяйство, голов	-	5	7	17	...	42	78	185	-	-	60	x	21
<b>Воловский муниципальный район</b>													
Число хозяйств, единиц	-	...	-	-	-	...	...	-	-	-	5	47	52
в процентах от общего числа хозяйств	-	...	-	-	-	...	...	-	-	-	9.6	90.4	100
в процентах от общего числа хозяйств, имевших поголовье	-	...	-	-	-	...	...	-	-	-	100	x	x
Поголовье крупного рогатого скота, голов	-	...	-	-	-	...	...	-	-	-	174	x	174
в процентах от общего поголовья	-	...	-	-	-	...	...	-	-	-	100	x	100
в среднем на одно хозяйство, голов	-	...	-	-	-	...	...	-	-	-	35	x	3
<b>Дубенский муниципальный район</b>													
Число хозяйств, единиц	...	...	-	-	...	-	-	-	-	-	5	6	11
в процентах от общего числа хозяйств	...	...	-	-	...	-	-	-	-	-	45.5	54.5	100
в процентах от общего числа хозяйств, имевших поголовье	...	...	-	-	...	-	-	-	-	-	100	x	x
Поголовье крупного рогатого скота, голов	...	...	-	-	...	-	-	-	-	-	37	x	37
в процентах от общего поголовья	...	...	-	-	...	-	-	-	-	-	100	x	100
в среднем на одно хозяйство, голов	...	...	-	-	...	-	-	-	-	-	7	x	3



ГРУППИРОВКИ ПО ПОГОЛОВЬЮ СЕЛЬСКОХОЗЯЙСТВЕННЫХ ЖИВОТНЫХ

Продолжение табл. 158

	Хозяйства, имевшие поголовье крупного рогатого скота, голов:											Хозяйства, не имевшие поголовья	Итого
	до 3	3 - 5	6 - 10	11 - 20	21 - 30	31 - 50	51 - 100	101 - 300	301 - 500	свыше 500	всего		
	1	2	3	4	5	6	7	8	9	10	11	12	13
<b>Заокский муниципальный район</b>													
Число хозяйств, единиц	...	-	...	...	-	-	-	-	...	-	5	15	20
в процентах от общего числа хозяйств	...	-	...	...	-	-	-	-	...	-	25.0	75.0	100
в процентах от общего числа хозяйств, имевших поголовье	...	-	...	...	-	-	-	-	...	-	100	x	x
Поголовье крупного рогатого скота, голов	...	-	...	...	-	-	-	-	...	-	329	x	329
в процентах от общего поголовья	...	-	...	...	-	-	-	-	...	-	100	x	100
в среднем на одно хозяйство, голов	...	-	...	...	-	-	-	-	...	-	66	x	16
<b>Каменский муниципальный район</b>													
Число хозяйств, единиц	...	-	-	-	-	-	-	-	-	-	...	15	16
в процентах от общего числа хозяйств	...	-	-	-	-	-	-	-	-	-	...	93.8	100
в процентах от общего числа хозяйств, имевших поголовье	...	-	-	-	-	-	-	-	-	-	...	x	x
Поголовье крупного рогатого скота, голов	...	-	-	-	-	-	-	-	-	-	...	x	...
в процентах от общего поголовья	...	-	-	-	-	-	-	-	-	-	...	x	...
в среднем на одно хозяйство, голов	...	-	-	-	-	-	-	-	-	-	...	x	...
<b>Кимовский муниципальный район</b>													
Число хозяйств, единиц	...	...	-	3	-	3	...	-	-	...	11	27	38
в процентах от общего числа хозяйств	...	...	-	7.9	-	7.9	...	-	-	...	28.9	71.1	100
в процентах от общего числа хозяйств, имевших поголовье	...	...	-	27.3	-	27.3	...	-	-	...	100	x	x
Поголовье крупного рогатого скота, голов	...	...	-	49	-	127	...	-	-	...	930	x	930
в процентах от общего поголовья	...	...	-	5.3	-	13.7	...	-	-	...	100	x	100
в среднем на одно хозяйство, голов	...	...	-	16	-	42	...	-	-	...	85	x	24
<b>Киреевский муниципальный район</b>													
Число хозяйств, единиц	...	-	...	...	-	-	-	-	-	-	4	30	34
в процентах от общего числа хозяйств	...	-	...	...	-	-	-	-	-	-	11.8	88.2	100
в процентах от общего числа хозяйств, имевших поголовье	...	-	...	...	-	-	-	-	-	-	100	x	x
Поголовье крупного рогатого скота, голов	...	-	...	...	-	-	-	-	-	-	28	x	28
в процентах от общего поголовья	...	-	...	...	-	-	-	-	-	-	100	x	100
в среднем на одно хозяйство, голов	...	-	...	...	-	-	-	-	-	-	7	x	1



ГРУППИРОВКИ ПО ПОГОЛОВЬЮ СЕЛЬСКОХОЗЯЙСТВЕННЫХ ЖИВОТНЫХ

Продолжение табл. 158

	Хозяйства, имевшие поголовье крупного рогатого скота, голов:											Хозяйства, не имевшие поголовья	Итого
	до 3	3 - 5	6 - 10	11 - 20	21 - 30	31 - 50	51 - 100	101 - 300	301 - 500	свыше 500	всего		
	1	2	3	4	5	6	7	8	9	10	11	12	13
<b>Куркинский муниципальный район</b>													
Число хозяйств, единиц	-	-	...	5	...	...	-	-	-	-	10	26	36
в процентах от общего числа хозяйств	-	-	...	13.9	...	...	-	-	-	-	27.8	72.2	100
в процентах от общего числа хозяйств, имевших поголовье	-	-	...	50.0	...	...	-	-	-	-	100	x	x
Поголовье крупного рогатого скота, голов	-	-	...	77	...	...	-	-	-	-	222	x	222
в процентах от общего поголовья	-	-	...	34.7	...	...	-	-	-	-	100	x	100
в среднем на одно хозяйство, голов	-	-	...	15	...	...	-	-	-	-	22	x	6
<b>Одоевский муниципальный район</b>													
Число хозяйств, единиц	-	...	-	...	-	...	-	-	-	-	4	21	25
в процентах от общего числа хозяйств	-	...	-	...	-	...	-	-	-	-	16.0	84.0	100
в процентах от общего числа хозяйств, имевших поголовье	-	...	-	...	-	...	-	-	-	-	100	x	x
Поголовье крупного рогатого скота, голов	-	...	-	...	-	...	-	-	-	-	114	x	114
в процентах от общего поголовья	-	...	-	...	-	...	-	-	-	-	100	x	100
в среднем на одно хозяйство, голов	-	...	-	...	-	...	-	-	-	-	29	x	5
<b>Плавский муниципальный район</b>													
Число хозяйств, единиц	-	-	-	-	-	-	-	-	-	-	-	8	8
в процентах от общего числа хозяйств	-	-	-	-	-	-	-	-	-	-	-	100.0	100
в процентах от общего числа хозяйств, имевших поголовье	-	-	-	-	-	-	-	-	-	-	100	x	x
Поголовье крупного рогатого скота, голов	-	-	-	-	-	-	-	-	-	-	-	x	-
в процентах от общего поголовья	-	-	-	-	-	-	-	-	-	-	100	x	100
в среднем на одно хозяйство, голов	-	-	-	-	-	-	-	-	-	-	-	x	-
<b>Суворовский муниципальный район</b>													
Число хозяйств, единиц	-	...	3	...	...	...	...	-	-	-	8	10	18
в процентах от общего числа хозяйств	-	...	16.7	...	...	...	...	-	-	-	44.4	55.6	100
в процентах от общего числа хозяйств, имевших поголовье	-	...	37.5	...	...	...	...	-	-	-	100	x	x
Поголовье крупного рогатого скота, голов	-	...	25	...	...	...	...	-	-	-	149	x	149
в процентах от общего поголовья	-	...	16.8	...	...	...	...	-	-	-	100	x	100
в среднем на одно хозяйство, голов	-	...	8	...	...	...	...	-	-	-	19	x	8



ГРУППИРОВКИ ПО ПОГОЛОВЬЮ СЕЛЬСКОХОЗЯЙСТВЕННЫХ ЖИВОТНЫХ

Продолжение табл. 158

	Хозяйства, имевшие поголовье крупного рогатого скота, голов:											Хозяйства, не имевшие поголовья	Итого
	до 3	3 - 5	6 - 10	11 - 20	21 - 30	31 - 50	51 - 100	101 - 300	301 - 500	свыше 500	всего		
	1	2	3	4	5	6	7	8	9	10	11	12	13
<b>Тепло-Огаревский муниципальный район</b>													
Число хозяйств, единиц	...	-	...	...	-	-	-	-	-	-	3	29	32
в процентах от общего числа хозяйств	...	-	...	...	-	-	-	-	-	-	9.4	90.6	100
в процентах от общего числа хозяйств, имевших поголовье	...	-	...	...	-	-	-	-	-	-	100	x	x
Поголовье крупного рогатого скота, голов	...	-	...	...	-	-	-	-	-	-	23	x	23
в процентах от общего поголовья	...	-	...	...	-	-	-	-	-	-	100	x	100
в среднем на одно хозяйство, голов	...	-	...	...	-	-	-	-	-	-	8	x	1
<b>Узловский муниципальный район</b>													
Число хозяйств, единиц	-	-	...	...	-	...	-	...	-	-	4	14	18
в процентах от общего числа хозяйств	-	-	...	...	-	...	-	...	-	-	22.2	77.8	100
в процентах от общего числа хозяйств, имевших поголовье	-	-	...	...	-	...	-	...	-	-	100	x	x
Поголовье крупного рогатого скота, голов	-	-	...	...	-	...	-	...	-	-	177	x	177
в процентах от общего поголовья	-	-	...	...	-	...	-	...	-	-	100	x	100
в среднем на одно хозяйство, голов	-	-	...	...	-	...	-	...	-	-	44	x	10
<b>Чернский муниципальный район</b>													
Число хозяйств, единиц	-	...	3	...	-	...	-	...	-	-	8	9	17
в процентах от общего числа хозяйств	-	...	17.6	...	-	...	-	...	-	-	47.1	52.9	100
в процентах от общего числа хозяйств, имевших поголовье	-	...	37.5	...	-	...	-	...	-	-	100	x	x
Поголовье крупного рогатого скота, голов	-	...	25	...	-	...	-	...	-	-	319	x	319
в процентах от общего поголовья	-	...	7.8	...	-	...	-	...	-	-	100	x	100
в среднем на одно хозяйство, голов	-	...	8	...	-	...	-	...	-	-	40	x	19
<b>Щекинский муниципальный район</b>													
Число хозяйств, единиц	...	...	...	...	...	-	-	-	-	...	7	17	24
в процентах от общего числа хозяйств	...	...	...	...	...	-	-	-	-	...	29.2	70.8	100
в процентах от общего числа хозяйств, имевших поголовье	...	...	...	...	...	-	-	-	-	...	100	x	x
Поголовье крупного рогатого скота, голов	...	...	...	...	...	-	-	-	-	...	654	x	654
в процентах от общего поголовья	...	...	...	...	...	-	-	-	-	...	100	x	100
в среднем на одно хозяйство, голов	...	...	...	...	...	-	-	-	-	...	93	x	27



ГРУППИРОВКИ ПО ПОГОЛОВЬЮ СЕЛЬСКОХОЗЯЙСТВЕННЫХ ЖИВОТНЫХ

Продолжение табл. 158

	Хозяйства, имевшие поголовье крупного рогатого скота, голов:											Хозяйства, не имевшие поголовья	Итого
	до 3	3 - 5	6 - 10	11 - 20	21 - 30	31 - 50	51 - 100	101 - 300	301 - 500	свыше 500	всего		
	1	2	3	4	5	6	7	8	9	10	11	12	13
<b>Ясногорский муниципальный район</b>													
Число хозяйств, единиц	...	-	...	...	...	-	...	-	-	-	7	16	23
в процентах от общего числа хозяйств	...	-	...	...	...	-	...	-	-	-	30.4	69.6	100
в процентах от общего числа хозяйств, имевших поголовье	...	-	...	...	...	-	...	-	-	-	100	x	x
Поголовье крупного рогатого скота, голов	...	-	...	...	...	-	...	-	-	-	165	x	165
в процентах от общего поголовья	...	-	...	...	...	-	...	-	-	-	100	x	100
в среднем на одно хозяйство, голов	...	-	...	...	...	-	...	-	-	-	24	x	7
<b>Городские округа Тульской области</b>													
Число хозяйств, единиц	...	9	10	10	6	3	...	3	-	...	44	100	144
в процентах от общего числа хозяйств	...	6.3	6.9	6.9	4.2	2.1	...	2.1	-	...	30.6	69.4	100
в процентах от общего числа хозяйств, имевших поголовье	...	20.5	22.7	22.7	13.6	6.8	...	6.8	-	...	100	x	x
Поголовье крупного рогатого скота, голов	...	33	78	165	156	124	...	490	-	...	2886	x	2886
в процентах от общего поголовья	...	1.1	2.7	5.7	5.4	4.3	...	17.0	-	...	100	x	100
в среднем на одно хозяйство, голов	...	4	8	17	26	41	...	163	-	...	66	x	20
<b>город Тула</b>													
Число хозяйств, единиц	-	...	...	...	-	-	-	...	-	-	7	20	27
в процентах от общего числа хозяйств	-	...	...	...	-	-	-	...	-	-	25.9	74.1	100
в процентах от общего числа хозяйств, имевших поголовье	-	...	...	...	-	-	-	...	-	-	100	x	x
Поголовье крупного рогатого скота, голов	-	...	...	...	-	-	-	...	-	-	268	x	268
в процентах от общего поголовья	-	...	...	...	-	-	-	...	-	-	100	x	100
в среднем на одно хозяйство, голов	-	...	...	...	-	-	-	...	-	-	38	x	10
<b>рабочий поселок Новогуровский</b>													
Число хозяйств, единиц	-	-	...	-	-	-	-	-	-	-	...	-	...
в процентах от общего числа хозяйств	-	-	...	-	-	-	-	-	-	-	...	-	...
в процентах от общего числа хозяйств, имевших поголовье	-	-	...	-	-	-	-	-	-	-	...	x	x
Поголовье крупного рогатого скота, голов	-	-	...	-	-	-	-	-	-	-	...	x	...
в процентах от общего поголовья	-	-	...	-	-	-	-	-	-	-	...	x	...
в среднем на одно хозяйство, голов	-	-	...	-	-	-	-	-	-	-	...	x	...



ГРУППИРОВКИ ПО ПОГОЛОВЬЮ СЕЛЬСКОХОЗЯЙСТВЕННЫХ ЖИВОТНЫХ

Продолжение табл. 158

	Хозяйства, имевшие поголовье крупного рогатого скота, голов:											Хозяйства, не имевшие поголовья	Итого
	до 3	3 - 5	6 - 10	11 - 20	21 - 30	31 - 50	51 - 100	101 - 300	301 - 500	свыше 500	всего		
	1	2	3	4	5	6	7	8	9	10	11	12	13
<b>город Алексин</b>													
Число хозяйств, единиц	...	...	3	4	...	...	-	...	-	-	13	13	26
в процентах от общего числа хозяйств	...	...	11.5	15.4	...	...	-	...	-	-	50.0	50.0	100
в процентах от общего числа хозяйств, имевших поголовье	...	...	23.1	30.8	...	...	-	...	-	-	100	x	x
Поголовье крупного рогатого скота, голов	...	...	24	66	...	...	-	...	-	-	437	x	437
в процентах от общего поголовья	...	...	5.5	15.1	...	...	-	...	-	-	100	x	100
в среднем на одно хозяйство, голов	...	...	8	17	...	...	-	...	-	-	34	x	17
<b>город Донской</b>													
Число хозяйств, единиц	-	-	-	-	-	...	-	-	-	-	...	-	...
в процентах от общего числа хозяйств	-	-	-	-	-	...	-	-	-	-	...	-	...
в процентах от общего числа хозяйств, имевших поголовье	-	-	-	-	-	...	-	-	-	-	...	x	x
Поголовье крупного рогатого скота, голов	-	-	-	-	-	...	-	-	-	-	...	x	...
в процентах от общего поголовья	-	-	-	-	-	...	-	-	-	-	...	x	...
в среднем на одно хозяйство, голов	-	-	-	-	-	...	-	-	-	-	...	x	...
<b>город Ефремов</b>													
Число хозяйств, единиц	-	...	4	4	4	...	-	-	-	-	14	42	56
в процентах от общего числа хозяйств	-	...	7.1	7.1	7.1	...	-	-	-	-	25.0	75.0	100
в процентах от общего числа хозяйств, имевших поголовье	-	...	28.6	28.6	28.6	...	-	-	-	-	100	x	x
Поголовье крупного рогатого скота, голов	-	...	32	60	100	...	-	-	-	-	245	x	245
в процентах от общего поголовья	-	...	13.1	24.5	40.8	...	-	-	-	-	100	x	100
в среднем на одно хозяйство, голов	-	...	8	15	25	...	-	-	-	-	18	x	4
<b>город Новомосковск</b>													
Число хозяйств, единиц	-	4	...	-	...	-	...	-	-	...	8	25	33
в процентах от общего числа хозяйств	-	12.1	...	-	...	-	...	-	-	...	24.2	75.8	100
в процентах от общего числа хозяйств, имевших поголовье	-	50.0	...	-	...	-	...	-	-	...	100	x	x
Поголовье крупного рогатого скота, голов	-	15	...	-	...	-	...	-	-	...	1889	x	1889
в процентах от общего поголовья	-	0.8	...	-	...	-	...	-	-	...	100	x	100
в среднем на одно хозяйство, голов	-	4	...	-	...	-	...	-	-	...	236	x	57
<b>Славный</b>													
Число хозяйств, единиц	-	-	-	-	-	-	-	-	-	-	-	-	-
в процентах от общего числа хозяйств	-	-	-	-	-	-	-	-	-	-	-	-	100
в процентах от общего числа хозяйств, имевших поголовье	-	-	-	-	-	-	-	-	-	-	100	x	x
Поголовье крупного рогатого скота, голов	-	-	-	-	-	-	-	-	-	-	-	x	-
в процентах от общего поголовья	-	-	-	-	-	-	-	-	-	-	100	x	100
в среднем на одно хозяйство, голов	-	-	-	-	-	-	-	-	-	-	-	x	-



ГРУППИРОВКИ ПО ПОГОЛОВЬЮ СЕЛЬСКОХОЗЯЙСТВЕННЫХ ЖИВОТНЫХ

**159. ГРУППИРОВКА КРЕСТЬЯНСКИХ (ФЕРМЕРСКИХ) ХОЗЯЙСТВ И ИНДИВИДУАЛЬНЫХ ПРЕДПРИНИМАТЕЛЕЙ ПО ПОГОЛОВЬЮ КОРОВ**  
(на 1 июля 2016 года)

	Хозяйства, имевшие поголовье коров, голов:										Хозяйства, не имевшие поголовья	Итого
	до 3	3 - 5	6 - 10	11 - 20	21 - 30	31 - 50	51 - 100	101 - 300	свыше 300	всего		
	1	2	3	4	5	6	7	8	9	10	11	12
<b>Тульская область</b>												
Число хозяйств, единиц	30	41	25	27	10	7	11	3	...	155	541	696
в процентах от общего числа хозяйств	4.3	5.9	3.6	3.9	1.4	1.0	1.6	0.4	...	22.3	77.7	100
в процентах от общего числа хозяйств, имевших поголовье	19.4	26.5	16.1	17.4	6.5	4.5	7.1	1.9	...	100	x	x
Поголовье коров, голов	39	169	189	397	247	277	824	573	...	3559	x	3559
в процентах от общего поголовья	1.1	4.7	5.3	11.2	6.9	7.8	23.2	16.1	...	100	x	100
в среднем на одно хозяйство, голов	1	4	8	15	25	40	75	191	...	23	x	5
<b>Муниципальные районы Тульской области</b>												
Число хозяйств, единиц	22	31	22	17	9	6	9	3	-	119	433	552
в процентах от общего числа хозяйств	4.0	5.6	4.0	3.1	1.6	1.1	1.6	0.5	-	21.6	78.4	100
в процентах от общего числа хозяйств, имевших поголовье	18.5	26.1	18.5	14.3	7.6	5.0	7.6	2.5	-	100	x	x
Поголовье коров, голов	29	129	166	261	225	241	649	573	-	2273	x	2273
в процентах от общего поголовья	1.3	5.7	7.3	11.5	9.9	10.6	28.6	25.2	-	100	x	100
в среднем на одно хозяйство, голов	1	4	8	15	25	40	72	191	-	19	x	4
<b>Арсеньевский муниципальный район</b>												
Число хозяйств, единиц	-	...	4	...	...	...	3	-	-	13	21	34
в процентах от общего числа хозяйств	-	...	11.8	...	...	...	8.8	-	-	38.2	61.8	100
в процентах от общего числа хозяйств, имевших поголовье	-	...	30.8	...	...	...	23.1	-	-	100	x	x
Поголовье коров, голов	-	...	33	...	...	...	208	-	-	385	x	385
в процентах от общего поголовья	-	...	8.6	...	...	...	54.0	-	-	100	x	100
в среднем на одно хозяйство, голов	-	...	8	...	...	...	69	-	-	30	x	11
<b>Белевский муниципальный район</b>												
Число хозяйств, единиц	...	...	-	...	-	-	-	-	-	5	14	19
в процентах от общего числа хозяйств	...	...	-	...	-	-	-	-	-	26.3	73.7	100
в процентах от общего числа хозяйств, имевших поголовье	...	...	-	...	-	-	-	-	-	100	x	x
Поголовье коров, голов	...	...	-	...	-	-	-	-	-	32	x	32
в процентах от общего поголовья	...	...	-	...	-	-	-	-	-	100	x	100
в среднем на одно хозяйство, голов	...	...	-	...	-	-	-	-	-	6	x	2



ГРУППИРОВКИ ПО ПОГОЛОВЬЮ СЕЛЬСКОХОЗЯЙСТВЕННЫХ ЖИВОТНЫХ

Продолжение табл. 159

	Хозяйства, имевшие поголовье коров, голов:										Хозяйства, не имевшие поголовья	Итого
	до 3	3 - 5	6 - 10	11 - 20	21 - 30	31 - 50	51 - 100	101 - 300	свыше 300	всего		
	1	2	3	4	5	6	7	8	9	10	11	12
<b>Богородицкий муниципальный район</b>												
Число хозяйств, единиц	3	...	...	...	-	-	...	-	-	9	38	47
в процентах от общего числа хозяйств	6.4	...	...	...	-	-	...	-	-	19.1	80.9	100
в процентах от общего числа хозяйств, имевших поголовье	33.3	...	...	...	-	-	...	-	-	100	x	x
Поголовье коров, голов	3	...	...	...	-	-	...	-	-	94	x	94
в процентах от общего поголовья	3.2	...	...	...	-	-	...	-	-	100	x	100
в среднем на одно хозяйство, голов	1	...	...	...	-	-	...	-	-	10	x	2
<b>Веневский муниципальный район</b>												
Число хозяйств, единиц	3	6	3	6	...	...	...	...	-	25	55	80
в процентах от общего числа хозяйств	3.8	7.5	3.8	7.5	...	...	...	...	-	31.3	68.8	100
в процентах от общего числа хозяйств, имевших поголовье	12.0	24.0	12.0	24.0	...	...	...	...	-	100	x	x
Поголовье коров, голов	4	26	22	103	...	...	...	...	-	559	x	559
в процентах от общего поголовья	0.7	4.7	3.9	18.4	...	...	...	...	-	100	x	100
в среднем на одно хозяйство, голов	1	4	7	17	...	...	...	...	-	22	x	7
<b>Воловский муниципальный район</b>												
Число хозяйств, единиц	-	-	-	-	-	-	-	-	-	-	52	52
в процентах от общего числа хозяйств	-	-	-	-	-	-	-	-	-	-	100.0	100
в процентах от общего числа хозяйств, имевших поголовье	-	-	-	-	-	-	-	-	-	100	x	x
Поголовье коров, голов	-	-	-	-	-	-	-	-	-	-	x	-
в процентах от общего поголовья	-	-	-	-	-	-	-	-	-	100	x	100
в среднем на одно хозяйство, голов	-	-	-	-	-	-	-	-	-	-	x	-
<b>Дубенский муниципальный район</b>												
Число хозяйств, единиц	...	...	...	-	-	-	-	-	-	5	6	11
в процентах от общего числа хозяйств	...	...	...	-	-	-	-	-	-	45.5	54.5	100
в процентах от общего числа хозяйств, имевших поголовье	...	...	...	-	-	-	-	-	-	100	x	x
Поголовье коров, голов	...	...	...	-	-	-	-	-	-	17	x	17
в процентах от общего поголовья	...	...	...	-	-	-	-	-	-	100	x	100
в среднем на одно хозяйство, голов	...	...	...	-	-	-	-	-	-	3	x	2





ГРУППИРОВКИ ПО ПОГОЛОВЬЮ СЕЛЬСКОХОЗЯЙСТВЕННЫХ ЖИВОТНЫХ

Продолжение табл. 159

	Хозяйства, имевшие поголовье коров, голов:										Хозяйства, не имевшие поголовья	Итого
	до 3	3 - 5	6 - 10	11 - 20	21 - 30	31 - 50	51 - 100	101 - 300	свыше 300	всего		
	1	2	3	4	5	6	7	8	9	10	11	12
<b>Заокский муниципальный район</b>												
Число хозяйств, единиц	...	...	-	-	-	-	...	-	-	4	16	20
в процентах от общего числа хозяйств	...	...	-	-	-	-	...	-	-	20.0	80.0	100
в процентах от общего числа хозяйств, имевших поголовье	...	...	-	-	-	-	...	-	-	100	x	x
Поголовье коров, голов	...	...	-	-	-	-	...	-	-	84	x	84
в процентах от общего поголовья	...	...	-	-	-	-	...	-	-	100	x	100
в среднем на одно хозяйство, голов	...	...	-	-	-	-	...	-	-	21	x	4
<b>Каменский муниципальный район</b>												
Число хозяйств, единиц	...	-	-	-	-	-	-	-	-	...	15	16
в процентах от общего числа хозяйств	...	-	-	-	-	-	-	-	-	...	93.8	100
в процентах от общего числа хозяйств, имевших поголовье	...	-	-	-	-	-	-	-	-	...	x	x
Поголовье коров, голов	...	-	-	-	-	-	-	-	-	...	x	...
в процентах от общего поголовья	...	-	-	-	-	-	-	-	-	...	x	...
в среднем на одно хозяйство, голов	...	-	-	-	-	-	-	-	-	...	x	...
<b>Кимовский муниципальный район</b>												
Число хозяйств, единиц	...	...	3	...	3	-	-	...	-	10	28	38
в процентах от общего числа хозяйств	...	...	7.9	...	7.9	-	-	...	-	26.3	73.7	100
в процентах от общего числа хозяйств, имевших поголовье	...	...	30.0	...	30.0	-	-	...	-	100	x	x
Поголовье коров, голов	...	...	24	...	65	-	-	...	-	338	x	338
в процентах от общего поголовья	...	...	7.1	...	19.2	-	-	...	-	100	x	100
в среднем на одно хозяйство, голов	...	...	8	...	22	-	-	...	-	34	x	9
<b>Киреевский муниципальный район</b>												
Число хозяйств, единиц	...	-	-	-	-	-	-	-	-	...	33	34
в процентах от общего числа хозяйств	...	-	-	-	-	-	-	-	-	...	97.1	100
в процентах от общего числа хозяйств, имевших поголовье	...	-	-	-	-	-	-	-	-	...	x	x
Поголовье коров, голов	...	-	-	-	-	-	-	-	-	...	x	...
в процентах от общего поголовья	...	-	-	-	-	-	-	-	-	...	x	...
в среднем на одно хозяйство, голов	...	-	-	-	-	-	-	-	-	...	x	...



ГРУППИРОВКИ ПО ПОГОЛОВЬЮ СЕЛЬСКОХОЗЯЙСТВЕННЫХ ЖИВОТНЫХ

Продолжение табл. 159

	Хозяйства, имевшие поголовье коров, голов:										Хозяйства, не имевшие поголовья	Итого
	до 3	3 - 5	6 - 10	11 - 20	21 - 30	31 - 50	51 - 100	101 - 300	свыше 300	всего		
	1	2	3	4	5	6	7	8	9	10	11	12
<b>Куркинский муниципальный район</b>												
Число хозяйств, единиц	...	5	3	...	-	-	-	-	-	10	26	36
в процентах от общего числа хозяйств	...	13.9	8.3	...	-	-	-	-	-	27.8	72.2	100
в процентах от общего числа хозяйств, имевших поголовье	...	50.0	30.0	...	-	-	-	-	-	100	x	x
Поголовье коров, голов	...	22	24	...	-	-	-	-	-	59	x	59
в процентах от общего поголовья	...	37.3	40.7	...	-	-	-	-	-	100	x	100
в среднем на одно хозяйство, голов	...	4	8	...	-	-	-	-	-	6	x	2
<b>Одоевский муниципальный район</b>												
Число хозяйств, единиц	-	...	...	...	...	-	-	-	-	4	21	25
в процентах от общего числа хозяйств	-	...	...	...	...	-	-	-	-	16.0	84.0	100
в процентах от общего числа хозяйств, имевших поголовье	-	...	...	...	...	-	-	-	-	100	x	x
Поголовье коров, голов	-	...	...	...	...	-	-	-	-	61	x	61
в процентах от общего поголовья	-	...	...	...	...	-	-	-	-	100	x	100
в среднем на одно хозяйство, голов	-	...	...	...	...	-	-	-	-	15	x	2
<b>Плавский муниципальный район</b>												
Число хозяйств, единиц	-	-	-	-	-	-	-	-	-	-	8	8
в процентах от общего числа хозяйств	-	-	-	-	-	-	-	-	-	-	100.0	100
в процентах от общего числа хозяйств, имевших поголовье	-	-	-	-	-	-	-	-	-	100	x	x
Поголовье коров, голов	-	-	-	-	-	-	-	-	-	-	x	-
в процентах от общего поголовья	-	-	-	-	-	-	-	-	-	100	x	100
в среднем на одно хозяйство, голов	-	-	-	-	-	-	-	-	-	-	x	-
<b>Суворовский муниципальный район</b>												
Число хозяйств, единиц	...	...	...	...	...	-	-	-	-	6	12	18
в процентах от общего числа хозяйств	...	...	...	...	...	-	-	-	-	33.3	66.7	100
в процентах от общего числа хозяйств, имевших поголовье	...	...	...	...	...	-	-	-	-	100	x	x
Поголовье коров, голов	...	...	...	...	...	-	-	-	-	51	x	51
в процентах от общего поголовья	...	...	...	...	...	-	-	-	-	100	x	100
в среднем на одно хозяйство, голов	...	...	...	...	...	-	-	-	-	9	x	3



ГРУППИРОВКИ ПО ПОГОЛОВЬЮ СЕЛЬСКОХОЗЯЙСТВЕННЫХ ЖИВОТНЫХ

Продолжение табл. 159

	Хозяйства, имевшие поголовье коров, голов:										Хозяйства, не имевшие поголовья	Итого
	до 3	3 - 5	6 - 10	11 - 20	21 - 30	31 - 50	51 - 100	101 - 300	свыше 300	всего		
	1	2	3	4	5	6	7	8	9	10	11	12
<b>Тепло-Огаревский муниципальный район</b>												
Число хозяйств, единиц	...	-	-	-	-	-	-	-	-	...	31	32
в процентах от общего числа хозяйств	...	-	-	-	-	-	-	-	-	...	96.9	100
в процентах от общего числа хозяйств, имевших поголовье	...	-	-	-	-	-	-	-	-	...	x	x
Поголовье коров, голов	...	-	-	-	-	-	-	-	-	...	x	...
в процентах от общего поголовья	...	-	-	-	-	-	-	-	-	...	x	...
в среднем на одно хозяйство, голов	...	-	-	-	-	-	-	-	-	...	x	...
<b>Узловский муниципальный район</b>												
Число хозяйств, единиц	-	...	-	...	-	-	...	-	-	4	14	18
в процентах от общего числа хозяйств	-	...	-	...	-	-	...	-	-	22.2	77.8	100
в процентах от общего числа хозяйств, имевших поголовье	-	...	-	...	-	-	...	-	-	100	x	x
Поголовье коров, голов	-	...	-	...	-	-	...	-	-	108	x	108
в процентах от общего поголовья	-	...	-	...	-	-	...	-	-	100	x	100
в среднем на одно хозяйство, голов	-	...	-	...	-	-	...	-	-	27	x	6
<b>Чернский муниципальный район</b>												
Число хозяйств, единиц	...	3	...	...	-	-	...	-	-	7	10	17
в процентах от общего числа хозяйств	...	17.6	...	...	-	-	...	-	-	41.2	58.8	100
в процентах от общего числа хозяйств, имевших поголовье	...	42.9	...	...	-	-	...	-	-	100	x	x
Поголовье коров, голов	...	12	...	...	-	-	...	-	-	96	x	96
в процентах от общего поголовья	...	12.5	...	...	-	-	...	-	-	100	x	100
в среднем на одно хозяйство, голов	...	4	...	...	-	-	...	-	-	14	x	6
<b>Щекинский муниципальный район</b>												
Число хозяйств, единиц	...	3	...	-	-	-	-	...	-	7	17	24
в процентах от общего числа хозяйств	...	12.5	...	-	-	-	-	...	-	29.2	70.8	100
в процентах от общего числа хозяйств, имевших поголовье	...	42.9	...	-	-	-	-	...	-	100	x	x
Поголовье коров, голов	...	13	...	-	-	-	-	...	-	267	x	267
в процентах от общего поголовья	...	4.9	...	-	-	-	-	...	-	100	x	100
в среднем на одно хозяйство, голов	...	4	...	-	-	-	-	...	-	38	x	11



ГРУППИРОВКИ ПО ПОГОЛОВЬЮ СЕЛЬСКОХОЗЯЙСТВЕННЫХ ЖИВОТНЫХ

Продолжение табл. 159

	Хозяйства, имевшие поголовье коров, голов:										Хозяйства, не имевшие поголовья	Итого
	до 3	3 - 5	6 - 10	11 - 20	21 - 30	31 - 50	51 - 100	101 - 300	свыше 300	всего		
	1	2	3	4	5	6	7	8	9	10	11	12
<b>Ясногорский муниципальный район</b>												
Число хозяйств, единиц	...	...	...	...	-	...	-	-	-	7	16	23
в процентах от общего числа хозяйств	...	...	...	...	-	...	-	-	-	30.4	69.6	100
в процентах от общего числа хозяйств, имевших поголовье	...	...	...	...	-	...	-	-	-	100	x	x
Поголовье коров, голов	...	...	...	...	-	...	-	-	-	118	x	118
в процентах от общего поголовья	...	...	...	...	-	...	-	-	-	100	x	100
в среднем на одно хозяйство, голов	...	...	...	...	-	...	-	-	-	17	x	5
<b>Городские округа Тульской области</b>												
Число хозяйств, единиц	8	10	3	10	...	...	...	-	...	36	108	144
в процентах от общего числа хозяйств	5.6	6.9	2.1	6.9	...	...	...	-	...	25.0	75.0	100
в процентах от общего числа хозяйств, имевших поголовье	22.2	27.8	8.3	27.8	...	...	...	-	...	100	x	x
Поголовье коров, голов	10	40	23	136	...	...	...	-	...	1286	x	1286
в процентах от общего поголовья	0.8	3.1	1.8	10.6	...	...	...	-	...	100	x	100
в среднем на одно хозяйство, голов	1	4	8	14	...	...	...	-	...	36	x	9
<b>город Тула</b>												
Число хозяйств, единиц	3	-	...	...	-	-	...	-	-	6	21	27
в процентах от общего числа хозяйств	11.1	-	...	...	-	-	...	-	-	22.2	77.8	100
в процентах от общего числа хозяйств, имевших поголовье	50.0	-	...	...	-	-	...	-	-	100	x	x
Поголовье коров, голов	4	-	...	...	-	-	...	-	-	104	x	104
в процентах от общего поголовья	3.8	-	...	...	-	-	...	-	-	100	x	100
в среднем на одно хозяйство, голов	1	-	...	...	-	-	...	-	-	17	x	4
<b>рабочий поселок Новогуровский</b>												
Число хозяйств, единиц	-	-	-	-	-	-	-	-	-	-	...	...
в процентах от общего числа хозяйств	-	-	-	-	-	-	-	-	-	-	...	...
в процентах от общего числа хозяйств, имевших поголовье	-	-	-	-	-	-	-	-	-	100	x	x
Поголовье коров, голов	-	-	-	-	-	-	-	-	-	-	x	-
в процентах от общего поголовья	-	-	-	-	-	-	-	-	-	100	x	100
в среднем на одно хозяйство, голов	-	-	-	-	-	-	-	-	-	-	x	-



ГРУППИРОВКИ ПО ПОГОЛОВЬЮ СЕЛЬСКОХОЗЯЙСТВЕННЫХ ЖИВОТНЫХ

Продолжение табл. 159

	Хозяйства, имевшие поголовье коров, голов:										Хозяйства, не имевшие поголовья	Итого
	до 3	3 - 5	6 - 10	11 - 20	21 - 30	31 - 50	51 - 100	101 - 300	свыше 300	всего		
	1	2	3	4	5	6	7	8	9	10	11	12
<b>город Алексин</b>												
Число хозяйств, единиц	...	4	...	4	-	-	...	-	-	11	15	26
в процентах от общего числа хозяйств	...	15.4	...	15.4	-	-	...	-	-	42.3	57.7	100
в процентах от общего числа хозяйств, имевших поголовье	...	36.4	...	36.4	-	-	...	-	-	100	x	x
Поголовье коров, голов	...	16	...	56	-	-	...	-	-	180	x	180
в процентах от общего поголовья	...	8.9	...	31.1	-	-	...	-	-	100	x	100
в среднем на одно хозяйство, голов	...	4	...	14	-	-	...	-	-	16	x	7
<b>город Донской</b>												
Число хозяйств, единиц	-	-	-	-	-	-	-	-	-	-	...	...
в процентах от общего числа хозяйств	-	-	-	-	-	-	-	-	-	-	...	...
в процентах от общего числа хозяйств, имевших поголовье	-	-	-	-	-	-	-	-	-	100	x	x
Поголовье коров, голов	-	-	-	-	-	-	-	-	-	-	x	-
в процентах от общего поголовья	-	-	-	-	-	-	-	-	-	100	x	100
в среднем на одно хозяйство, голов	-	-	-	-	-	-	-	-	-	-	x	-
<b>город Ефремов</b>												
Число хозяйств, единиц	...	4	...	4	...	...	-	-	-	12	44	56
в процентах от общего числа хозяйств	...	7.1	...	7.1	...	...	-	-	-	21.4	78.6	100
в процентах от общего числа хозяйств, имевших поголовье	...	33.3	...	33.3	...	...	-	-	-	100	x	x
Поголовье коров, голов	...	16	...	52	...	...	-	-	-	135	x	135
в процентах от общего поголовья	...	11.9	...	38.5	...	...	-	-	-	100	x	100
в среднем на одно хозяйство, голов	...	4	...	13	...	...	-	-	-	11	x	2
<b>город Новомосковск</b>												
Число хозяйств, единиц	3	...	-	...	-	-	-	-	...	7	26	33
в процентах от общего числа хозяйств	9.1	...	-	...	-	-	-	-	...	21.2	78.8	100
в процентах от общего числа хозяйств, имевших поголовье	42.9	...	-	...	-	-	-	-	...	100	x	x
Поголовье коров, голов	4	...	-	...	-	-	-	-	...	867	x	867
в процентах от общего поголовья	0.5	...	-	...	-	-	-	-	...	100	x	100
в среднем на одно хозяйство, голов	1	...	-	...	-	-	-	-	...	124	x	26
<b>Славный</b>												
Число хозяйств, единиц	-	-	-	-	-	-	-	-	-	-	-	-
в процентах от общего числа хозяйств	-	-	-	-	-	-	-	-	-	-	-	100
в процентах от общего числа хозяйств, имевших поголовье	-	-	-	-	-	-	-	-	-	100	x	x
Поголовье коров, голов	-	-	-	-	-	-	-	-	-	-	x	-
в процентах от общего поголовья	-	-	-	-	-	-	-	-	-	100	x	100
в среднем на одно хозяйство, голов	-	-	-	-	-	-	-	-	-	-	x	-



ГРУППИРОВКИ ПО ПОГОЛОВЬЮ СЕЛЬСКОХОЗЯЙСТВЕННЫХ ЖИВОТНЫХ

**160. ГРУППИРОВКА КРЕСТЬЯНСКИХ (ФЕРМЕРСКИХ) ХОЗЯЙСТВ И ИНДИВИДУАЛЬНЫХ ПРЕДПРИНИМАТЕЛЕЙ ПО ПОГОЛОВЬЮ СВИНЕЙ**  
(на 1 июля 2016 года)

	Хозяйства, имевшие поголовье свиней, голов:												Хозяйства, не имевшие поголовья	Итого
	до 3	3 - 5	6 - 10	11 - 30	31 - 50	51 - 70	71 - 100	101 - 200	201 - 500	501 - 1000	свыше 1000	всего		
	1	2	3	4	5	6	7	8	9	10	11	12	13	14
<b>Тульская область</b>														
Число хозяйств, единиц	9	10	8	15	3	...	5	3	...	...	-	57	639	696
в процентах от общего числа хозяйств	1.3	1.4	1.1	2.2	0.4	...	0.7	0.4	...	...	-	8.2	91.8	100
в процентах от общего числа хозяйств, имевших поголовье	15.8	17.5	14.0	26.3	5.3	...	8.8	5.3	...	...	-	100	x	x
Поголовье свиней, голов	17	37	65	291	125	...	439	350	...	...	-	2568	x	2568
в процентах от общего поголовья	0.7	1.4	2.5	11.3	4.9	...	17.1	13.6	...	...	-	100	x	100
в среднем на одно хозяйство, голов	2	4	8	19	42	...	88	117	...	...	-	45	x	4
<b>Муниципальные районы Тульской области</b>														
Число хозяйств, единиц	7	9	6	10	3	...	5	3	...	...	-	46	506	552
в процентах от общего числа хозяйств	1.3	1.6	1.1	1.8	0.5	...	0.9	0.5	...	...	-	8.3	91.7	100
в процентах от общего числа хозяйств, имевших поголовье	15.2	19.6	13.0	21.7	6.5	...	10.9	6.5	...	...	-	100	x	x
Поголовье свиней, голов	13	32	51	193	125	...	439	350	...	...	-	2187	x	2187
в процентах от общего поголовья	0.6	1.5	2.3	8.8	5.7	...	20.1	16.0	...	...	-	100	x	100
в среднем на одно хозяйство, голов	2	4	9	19	42	...	88	117	...	...	-	48	x	4
<b>Арсеньевский муниципальный район</b>														
Число хозяйств, единиц	-	-	-	-	-	-	-	-	-	-	-	-	34	34
в процентах от общего числа хозяйств	-	-	-	-	-	-	-	-	-	-	-	-	100.0	100
в процентах от общего числа хозяйств, имевших поголовье	-	-	-	-	-	-	-	-	-	-	-	100	x	x
Поголовье свиней, голов	-	-	-	-	-	-	-	-	-	-	-	-	x	-
в процентах от общего поголовья	-	-	-	-	-	-	-	-	-	-	-	100	x	100
в среднем на одно хозяйство, голов	-	-	-	-	-	-	-	-	-	-	-	-	x	-
<b>Белевский муниципальный район</b>														
Число хозяйств, единиц	-	-	...	...	-	-	-	-	-	-	-	3	16	19
в процентах от общего числа хозяйств	-	-	...	...	-	-	-	-	-	-	-	15.8	84.2	100
в процентах от общего числа хозяйств, имевших поголовье	-	-	...	...	-	-	-	-	-	-	-	100	x	x
Поголовье свиней, голов	-	-	...	...	-	-	-	-	-	-	-	45	x	45
в процентах от общего поголовья	-	-	...	...	-	-	-	-	-	-	-	100	x	100
в среднем на одно хозяйство, голов	-	-	...	...	-	-	-	-	-	-	-	15	x	2



ГРУППИРОВКИ ПО ПОГОЛОВЬЮ СЕЛЬСКОХОЗЯЙСТВЕННЫХ ЖИВОТНЫХ

Продолжение табл. 160

	Хозяйства, имевшие поголовье свиней, голов:												Хозяйства, не имевшие поголовья	Итого
	до 3	3 - 5	6 - 10	11 - 30	31 - 50	51 - 70	71 - 100	101 - 200	201 - 500	501 - 1000	свыше 1000	всего		
	1	2	3	4	5	6	7	8	9	10	11	12	13	14
<b>Богородицкий муниципальный район</b>														
Число хозяйств, единиц	-	-	-	...	...	-	-	-	-	...	-	3	44	47
в процентах от общего числа хозяйств	-	-	-	...	...	-	-	-	-	...	-	6.4	93.6	100
в процентах от общего числа хозяйств, имевших поголовье	-	-	-	...	...	-	-	-	-	...	-	100	x	x
Поголовье свиней, голов	-	-	-	...	...	-	-	-	-	...	-	672	x	672
в процентах от общего поголовья	-	-	-	...	...	-	-	-	-	...	-	100	x	100
в среднем на одно хозяйство, голов	-	-	-	...	...	-	-	-	-	...	-	224	x	14
<b>Веневский муниципальный район</b>														
Число хозяйств, единиц	-	...	...	...	-	-	...	...	-	-	-	7	73	80
в процентах от общего числа хозяйств	-	...	...	...	-	-	...	...	-	-	-	8.8	91.3	100
в процентах от общего числа хозяйств, имевших поголовье	-	...	...	...	-	-	...	...	-	-	-	100	x	x
Поголовье свиней, голов	-	...	...	...	-	-	...	...	-	-	-	254	x	254
в процентах от общего поголовья	-	...	...	...	-	-	...	...	-	-	-	100	x	100
в среднем на одно хозяйство, голов	-	...	...	...	-	-	...	...	-	-	-	36	x	3
<b>Воловский муниципальный район</b>														
Число хозяйств, единиц	-	-	-	-	-	-	-	-	-	-	-	-	52	52
в процентах от общего числа хозяйств	-	-	-	-	-	-	-	-	-	-	-	-	100.0	100
в процентах от общего числа хозяйств, имевших поголовье	-	-	-	-	-	-	-	-	-	-	-	100	x	x
Поголовье свиней, голов	-	-	-	-	-	-	-	-	-	-	-	-	x	-
в процентах от общего поголовья	-	-	-	-	-	-	-	-	-	-	-	100	x	100
в среднем на одно хозяйство, голов	-	-	-	-	-	-	-	-	-	-	-	-	x	-
<b>Дубенский муниципальный район</b>														
Число хозяйств, единиц	-	...	-	...	...	-	-	-	-	-	-	4	7	11
в процентах от общего числа хозяйств	-	...	-	...	...	-	-	-	-	-	-	36.4	63.6	100
в процентах от общего числа хозяйств, имевших поголовье	-	...	-	...	...	-	-	-	-	-	-	100	x	x
Поголовье свиней, голов	-	...	-	...	...	-	-	-	-	-	-	87	x	87
в процентах от общего поголовья	-	...	-	...	...	-	-	-	-	-	-	100	x	100
в среднем на одно хозяйство, голов	-	...	-	...	...	-	-	-	-	-	-	22	x	8



ГРУППИРОВКИ ПО ПОГОЛОВЬЮ СЕЛЬСКОХОЗЯЙСТВЕННЫХ ЖИВОТНЫХ

Продолжение табл. 160

	Хозяйства, имевшие поголовье свиней, голов:												Хозяйства, не имевшие поголовья	Итого
	до 3	3 - 5	6 - 10	11 - 30	31 - 50	51 - 70	71 - 100	101 - 200	201 - 500	501 - 1000	свыше 1000	всего		
	1	2	3	4	5	6	7	8	9	10	11	12	13	14
<b>Заокский муниципальный район</b>														
Число хозяйств, единиц	-	-	-	-	-	-	-	-	-	-	-	-	20	20
в процентах от общего числа хозяйств	-	-	-	-	-	-	-	-	-	-	-	-	100.0	100
в процентах от общего числа хозяйств, имевших поголовье	-	-	-	-	-	-	-	-	-	-	-	100	x	x
Поголовье свиней, голов	-	-	-	-	-	-	-	-	-	-	-	-	x	-
в процентах от общего поголовья	-	-	-	-	-	-	-	-	-	-	-	100	x	100
в среднем на одно хозяйство, голов	-	-	-	-	-	-	-	-	-	-	-	-	x	-
<b>Каменский муниципальный район</b>														
Число хозяйств, единиц	...	...	-	-	...	-	-	-	-	-	-	4	12	16
в процентах от общего числа хозяйств	...	...	-	-	...	-	-	-	-	-	-	25.0	75.0	100
в процентах от общего числа хозяйств, имевших поголовье	...	...	-	-	...	-	-	-	-	-	-	100	x	x
Поголовье свиней, голов	...	...	-	-	...	-	-	-	-	-	-	57	x	57
в процентах от общего поголовья	...	...	-	-	...	-	-	-	-	-	-	100	x	100
в среднем на одно хозяйство, голов	...	...	-	-	...	-	-	-	-	-	-	14	x	4
<b>Кимовский муниципальный район</b>														
Число хозяйств, единиц	-	-	-	-	-	...	-	-	-	-	-	...	37	38
в процентах от общего числа хозяйств	-	-	-	-	-	...	-	-	-	-	-	...	97.4	100
в процентах от общего числа хозяйств, имевших поголовье	-	-	-	-	-	...	-	-	-	-	-	...	x	x
Поголовье свиней, голов	-	-	-	-	-	...	-	-	-	-	-	...	x	...
в процентах от общего поголовья	-	-	-	-	-	...	-	-	-	-	-	...	x	...
в среднем на одно хозяйство, голов	-	-	-	-	-	...	-	-	-	-	-	...	x	...
<b>Киреевский муниципальный район</b>														
Число хозяйств, единиц	...	...	-	-	-	-	-	...	-	-	-	3	31	34
в процентах от общего числа хозяйств	...	...	-	-	-	-	-	...	-	-	-	8.8	91.2	100
в процентах от общего числа хозяйств, имевших поголовье	...	...	-	-	-	-	-	...	-	-	-	100	x	x
Поголовье свиней, голов	...	...	-	-	-	-	-	...	-	-	-	116	x	116
в процентах от общего поголовья	...	...	-	-	-	-	-	...	-	-	-	100	x	100
в среднем на одно хозяйство, голов	...	...	-	-	-	-	-	...	-	-	-	39	x	3





ГРУППИРОВКИ ПО ПОГОЛОВЬЮ СЕЛЬСКОХОЗЯЙСТВЕННЫХ ЖИВОТНЫХ

Продолжение табл. 160

	Хозяйства, имевшие поголовье свиней, голов:												Хозяйства, не имевшие поголовья	Итого
	до 3	3 - 5	6 - 10	11 - 30	31 - 50	51 - 70	71 - 100	101 - 200	201 - 500	501 - 1000	свыше 1000	всего		
	1	2	3	4	5	6	7	8	9	10	11	12	13	14
<b>Куркинский муниципальный район</b>														
Число хозяйств, единиц	-	...	...	...	-	-	...	-	-	-	-	5	31	36
в процентах от общего числа хозяйств	-	...	...	...	-	-	...	-	-	-	-	13.9	86.1	100
в процентах от общего числа хозяйств, имевших поголовье	-	...	...	...	-	-	...	-	-	-	-	100	x	x
Поголовье свиней, голов	-	...	...	...	-	-	...	-	-	-	-	204	x	204
в процентах от общего поголовья	-	...	...	...	-	-	...	-	-	-	-	100	x	100
в среднем на одно хозяйство, голов	-	...	...	...	-	-	...	-	-	-	-	41	x	6
<b>Одоевский муниципальный район</b>														
Число хозяйств, единиц	-	-	-	-	-	-	-	-	-	-	-	-	25	25
в процентах от общего числа хозяйств	-	-	-	-	-	-	-	-	-	-	-	-	100.0	100
в процентах от общего числа хозяйств, имевших поголовье	-	-	-	-	-	-	-	-	-	-	-	100	x	x
Поголовье свиней, голов	-	-	-	-	-	-	-	-	-	-	-	-	x	-
в процентах от общего поголовья	-	-	-	-	-	-	-	-	-	-	-	100	x	100
в среднем на одно хозяйство, голов	-	-	-	-	-	-	-	-	-	-	-	-	x	-
<b>Плавский муниципальный район</b>														
Число хозяйств, единиц	-	-	...	-	-	-	-	-	-	-	-	...	7	8
в процентах от общего числа хозяйств	-	-	...	-	-	-	-	-	-	-	-	...	87.5	100
в процентах от общего числа хозяйств, имевших поголовье	-	-	...	-	-	-	-	-	-	-	-	...	x	x
Поголовье свиней, голов	-	-	...	-	-	-	-	-	-	-	-	...	x	...
в процентах от общего поголовья	-	-	...	-	-	-	-	-	-	-	-	...	x	...
в среднем на одно хозяйство, голов	-	-	...	-	-	-	-	-	-	-	-	...	x	...
<b>Суворовский муниципальный район</b>														
Число хозяйств, единиц	...	...	...	-	-	-	-	...	-	-	-	4	14	18
в процентах от общего числа хозяйств	...	...	...	-	-	-	-	...	-	-	-	22.2	77.8	100
в процентах от общего числа хозяйств, имевших поголовье	...	...	...	-	-	-	-	...	-	-	-	100	x	x
Поголовье свиней, голов	...	...	...	-	-	-	-	...	-	-	-	130	x	130
в процентах от общего поголовья	...	...	...	-	-	-	-	...	-	-	-	100	x	100
в среднем на одно хозяйство, голов	...	...	...	-	-	-	-	...	-	-	-	33	x	7



ГРУППИРОВКИ ПО ПОГОЛОВЬЮ СЕЛЬСКОХОЗЯЙСТВЕННЫХ ЖИВОТНЫХ

Продолжение табл. 160

	Хозяйства, имевшие поголовье свиней, голов:												Хозяйства, не имевшие поголовья	Итого
	до 3	3 - 5	6 - 10	11 - 30	31 - 50	51 - 70	71 - 100	101 - 200	201 - 500	501 - 1000	свыше 1000	всего		
	1	2	3	4	5	6	7	8	9	10	11	12	13	14
<b>Тепло-Огаревский муниципальный район</b>														
Число хозяйств, единиц	-	-	-	-	-	-	-	-	-	-	-	-	32	32
в процентах от общего числа хозяйств	-	-	-	-	-	-	-	-	-	-	-	-	100.0	100
в процентах от общего числа хозяйств, имевших поголовье	-	-	-	-	-	-	-	-	-	-	-	100	x	x
Поголовье свиней, голов	-	-	-	-	-	-	-	-	-	-	-	-	x	-
в процентах от общего поголовья	-	-	-	-	-	-	-	-	-	-	-	100	x	100
в среднем на одно хозяйство, голов	-	-	-	-	-	-	-	-	-	-	-	-	x	-
<b>Узловский муниципальный район</b>														
Число хозяйств, единиц	...	-	...	-	-	-	-	-	...	-	-	4	14	18
в процентах от общего числа хозяйств	...	-	...	-	-	-	-	-	...	-	-	22.2	77.8	100
в процентах от общего числа хозяйств, имевших поголовье	...	-	...	-	-	-	-	-	...	-	-	100	x	x
Поголовье свиней, голов	...	-	...	-	-	-	-	-	...	-	-	314	x	314
в процентах от общего поголовья	...	-	...	-	-	-	-	-	...	-	-	100	x	100
в среднем на одно хозяйство, голов	...	-	...	-	-	-	-	-	...	-	-	79	x	17
<b>Чернский муниципальный район</b>														
Число хозяйств, единиц	-	...	-	...	-	-	...	-	-	-	-	5	12	17
в процентах от общего числа хозяйств	-	...	-	...	-	-	...	-	-	-	-	29.4	70.6	100
в процентах от общего числа хозяйств, имевших поголовье	-	...	-	...	-	-	...	-	-	-	-	100	x	x
Поголовье свиней, голов	-	...	-	...	-	-	...	-	-	-	-	131	x	131
в процентах от общего поголовья	-	...	-	...	-	-	...	-	-	-	-	100	x	100
в среднем на одно хозяйство, голов	-	...	-	...	-	-	...	-	-	-	-	26	x	8
<b>Щекинский муниципальный район</b>														
Число хозяйств, единиц	-	-	-	-	-	-	-	-	-	-	-	-	24	24
в процентах от общего числа хозяйств	-	-	-	-	-	-	-	-	-	-	-	-	100.0	100
в процентах от общего числа хозяйств, имевших поголовье	-	-	-	-	-	-	-	-	-	-	-	100	x	x
Поголовье свиней, голов	-	-	-	-	-	-	-	-	-	-	-	-	x	-
в процентах от общего поголовья	-	-	-	-	-	-	-	-	-	-	-	100	x	100
в среднем на одно хозяйство, голов	-	-	-	-	-	-	-	-	-	-	-	-	x	-



ГРУППИРОВКИ ПО ПОГОЛОВЬЮ СЕЛЬСКОХОЗЯЙСТВЕННЫХ ЖИВОТНЫХ

Продолжение табл. 160

	Хозяйства, имевшие поголовье свиней, голов:												Хозяйства, не имевшие поголовья	Итого
	до 3	3 - 5	6 - 10	11 - 30	31 - 50	51 - 70	71 - 100	101 - 200	201 - 500	501 - 1000	свыше 1000	всего		
	1	2	3	4	5	6	7	8	9	10	11	12	13	14
<b>Ясногорский муниципальный район</b>														
Число хозяйств, единиц	...	-	-	-	-	-	...	-	-	-	-	...	21	23
в процентах от общего числа хозяйств	...	-	-	-	-	-	...	-	-	-	-	...	91.3	100
в процентах от общего числа хозяйств, имевших поголовье	...	-	-	-	-	-	...	-	-	-	-	...	x	x
Поголовье свиней, голов	...	-	-	-	-	-	...	-	-	-	-	...	x	...
в процентах от общего поголовья	...	-	-	-	-	-	...	-	-	-	-	...	x	...
в среднем на одно хозяйство, голов	...	-	-	-	-	-	...	-	-	-	-	...	x	...
<b>Городские округа Тульской области</b>														
Число хозяйств, единиц	...	...	...	5	-	-	-	-	...	-	-	11	133	144
в процентах от общего числа хозяйств	...	...	...	3.5	-	-	-	-	...	-	-	7.6	92.4	100
в процентах от общего числа хозяйств, имевших поголовье	...	...	...	45.5	-	-	-	-	...	-	-	100	x	x
Поголовье свиней, голов	...	...	...	98	-	-	-	-	...	-	-	381	x	381
в процентах от общего поголовья	...	...	...	25.7	-	-	-	-	...	-	-	100	x	100
в среднем на одно хозяйство, голов	...	...	...	20	-	-	-	-	...	-	-	35	x	3
<b>город Тула</b>														
Число хозяйств, единиц	...	-	...	...	-	-	-	-	-	-	-	3	24	27
в процентах от общего числа хозяйств	...	-	...	...	-	-	-	-	-	-	-	11.1	88.9	100
в процентах от общего числа хозяйств, имевших поголовье	...	-	...	...	-	-	-	-	-	-	-	100	x	x
Поголовье свиней, голов	...	-	...	...	-	-	-	-	-	-	-	30	x	30
в процентах от общего поголовья	...	-	...	...	-	-	-	-	-	-	-	100	x	100
в среднем на одно хозяйство, голов	...	-	...	...	-	-	-	-	-	-	-	10	x	1
<b>рабочий поселок Новогуровский</b>														
Число хозяйств, единиц	-	-	-	-	-	-	-	-	-	-	-	-	...	...
в процентах от общего числа хозяйств	-	-	-	-	-	-	-	-	-	-	-	-	...	...
в процентах от общего числа хозяйств, имевших поголовье	-	-	-	-	-	-	-	-	-	-	-	100	x	x
Поголовье свиней, голов	-	-	-	-	-	-	-	-	-	-	-	-	x	-
в процентах от общего поголовья	-	-	-	-	-	-	-	-	-	-	-	100	x	100
в среднем на одно хозяйство, голов	-	-	-	-	-	-	-	-	-	-	-	-	x	-



ГРУППИРОВКИ ПО ПОГОЛОВЬЮ СЕЛЬСКОХОЗЯЙСТВЕННЫХ ЖИВОТНЫХ

Продолжение табл. 160

	Хозяйства, имевшие поголовье свиней, голов:												Хозяйства, не имевшие поголовья	Итого
	до 3	3 - 5	6 - 10	11 - 30	31 - 50	51 - 70	71 - 100	101 - 200	201 - 500	501 - 1000	свыше 1000	всего		
	1	2	3	4	5	6	7	8	9	10	11	12	13	14
<b>город Алексин</b>														
Число хозяйств, единиц	-	...	-	...	-	-	-	-	-	-	-	...	24	26
в процентах от общего числа хозяйств	-	...	-	...	-	-	-	-	-	-	-	...	92.3	100
в процентах от общего числа хозяйств, имевших поголовье	-	...	-	...	-	-	-	-	-	-	-	...	x	x
Поголовье свиней, голов	-	...	-	...	-	-	-	-	-	-	-	...	x	...
в процентах от общего поголовья	-	...	-	...	-	-	-	-	-	-	-	...	x	...
в среднем на одно хозяйство, голов	-	...	-	...	-	-	-	-	-	-	-	...	x	...
<b>город Донской</b>														
Число хозяйств, единиц	-	-	-	-	-	-	-	-	-	-	-	-	...	...
в процентах от общего числа хозяйств	-	-	-	-	-	-	-	-	-	-	-	-	...	...
в процентах от общего числа хозяйств, имевших поголовье	-	-	-	-	-	-	-	-	-	-	-	100	x	x
Поголовье свиней, голов	-	-	-	-	-	-	-	-	-	-	-	-	x	-
в процентах от общего поголовья	-	-	-	-	-	-	-	-	-	-	-	100	x	100
в среднем на одно хозяйство, голов	-	-	-	-	-	-	-	-	-	-	-	-	x	-
<b>город Ефремов</b>														
Число хозяйств, единиц	-	-	...	...	-	-	-	-	...	-	-	4	52	56
в процентах от общего числа хозяйств	-	-	...	...	-	-	-	-	...	-	-	7.1	92.9	100
в процентах от общего числа хозяйств, имевших поголовье	-	-	...	...	-	-	-	-	...	-	-	100	x	x
Поголовье свиней, голов	-	-	...	...	-	-	-	-	...	-	-	311	x	311
в процентах от общего поголовья	-	-	...	...	-	-	-	-	...	-	-	100	x	100
в среднем на одно хозяйство, голов	-	-	...	...	-	-	-	-	...	-	-	78	x	6
<b>город Новомосковск</b>														
Число хозяйств, единиц	...	-	-	...	-	-	-	-	-	-	-	...	31	33
в процентах от общего числа хозяйств	...	-	-	...	-	-	-	-	-	-	-	...	93.9	100
в процентах от общего числа хозяйств, имевших поголовье	...	-	-	...	-	-	-	-	-	-	-	...	x	x
Поголовье свиней, голов	...	-	-	...	-	-	-	-	-	-	-	...	x	...
в процентах от общего поголовья	...	-	-	...	-	-	-	-	-	-	-	...	x	...
в среднем на одно хозяйство, голов	...	-	-	...	-	-	-	-	-	-	-	...	x	...
<b>Славный</b>														
Число хозяйств, единиц	-	-	-	-	-	-	-	-	-	-	-	-	-	-
в процентах от общего числа хозяйств	-	-	-	-	-	-	-	-	-	-	-	-	-	100
в процентах от общего числа хозяйств, имевших поголовье	-	-	-	-	-	-	-	-	-	-	-	100	x	x
Поголовье свиней, голов	-	-	-	-	-	-	-	-	-	-	-	-	x	-
в процентах от общего поголовья	-	-	-	-	-	-	-	-	-	-	-	100	x	100
в среднем на одно хозяйство, голов	-	-	-	-	-	-	-	-	-	-	-	-	x	-



ГРУППИРОВКИ ПО ПОГОЛОВЬЮ СЕЛЬСКОХОЗЯЙСТВЕННЫХ ЖИВОТНЫХ

**161. ГРУППИРОВКА КРЕСТЬЯНСКИХ (ФЕРМЕРСКИХ) ХОЗЯЙСТВ И ИНДИВИДУАЛЬНЫХ ПРЕДПРИНИМАТЕЛЕЙ ПО ПОГОЛОВЬЮ ОВЕЦ И КОЗ**  
(на 1 июля 2016 года)

	Хозяйства, имевшие поголовье овец и коз, голов:											Хозяйства, не имевшие поголовья	Итого
	до 6	6 - 10	11 - 30	31 - 100	101 - 300	301 - 500	501 - 700	701 - 1000	1001 - 2000	свыше 2000	всего		
	1	2	3	4	5	6	7	8	9	10	11	12	13
<b>Тульская область</b>													
Число хозяйств, единиц	7	6	22	51	25	3	4	4	-	-	122	574	696
в процентах от общего числа хозяйств	1.0	0.9	3.2	7.3	3.6	0.4	0.6	0.6	-	-	17.5	82.5	100
в процентах от общего числа хозяйств, имевших поголовье	5.7	4.9	18.0	41.8	20.5	2.5	3.3	3.3	-	-	100	x	x
Поголовье овец и коз, голов	21	52	489	3092	4983	1403	2251	3252	-	-	15543	x	15543
в процентах от общего поголовья	0.1	0.3	3.1	19.9	32.1	9.0	14.5	20.9	-	-	100	x	100
в среднем на одно хозяйство, голов	3	9	22	61	199	468	563	813	-	-	127	x	22
<b>Муниципальные районы Тульской области</b>													
Число хозяйств, единиц	4	4	18	40	21	3	4	3	-	-	97	455	552
в процентах от общего числа хозяйств	0.7	0.7	3.3	7.2	3.8	0.5	0.7	0.5	-	-	17.6	82.4	100
в процентах от общего числа хозяйств, имевших поголовье	4.1	4.1	18.6	41.2	21.6	3.1	4.1	3.1	-	-	100	x	x
Поголовье овец и коз, голов	13	40	409	2360	4063	1403	2251	2395	-	-	12934	x	12934
в процентах от общего поголовья	0.1	0.3	3.2	18.2	31.4	10.8	17.4	18.5	-	-	100	x	100
в среднем на одно хозяйство, голов	3	10	23	59	193	468	563	798	-	-	133	x	23
<b>Арсеньевский муниципальный район</b>													
Число хозяйств, единиц	-	-	-	...	...	...	-	-	-	-	4	30	34
в процентах от общего числа хозяйств	-	-	-	...	...	...	-	-	-	-	11.8	88.2	100
в процентах от общего числа хозяйств, имевших поголовье	-	-	-	...	...	...	-	-	-	-	100	x	x
Поголовье овец и коз, голов	-	-	-	...	...	...	-	-	-	-	940	x	940
в процентах от общего поголовья	-	-	-	...	...	...	-	-	-	-	100	x	100
в среднем на одно хозяйство, голов	-	-	-	...	...	...	-	-	-	-	235	x	28
<b>Белевский муниципальный район</b>													
Число хозяйств, единиц	-	-	-	3	...	-	-	-	-	-	4	15	19
в процентах от общего числа хозяйств	-	-	-	15.8	...	-	-	-	-	-	21.1	78.9	100
в процентах от общего числа хозяйств, имевших поголовье	-	-	-	75.0	...	-	-	-	-	-	100	x	x
Поголовье овец и коз, голов	-	-	-	202	...	-	-	-	-	-	304	x	304
в процентах от общего поголовья	-	-	-	66.4	...	-	-	-	-	-	100	x	100
в среднем на одно хозяйство, голов	-	-	-	67	...	-	-	-	-	-	76	x	16



ГРУППИРОВКИ ПО ПОГОЛОВЬЮ СЕЛЬСКОХОЗЯЙСТВЕННЫХ ЖИВОТНЫХ

Продолжение табл. 161

	Хозяйства, имевшие поголовье овец и коз, голов:											Хозяйства, не имевшие поголовья	Итого
	до 6	6 - 10	11 - 30	31 - 100	101 - 300	301 - 500	501 - 700	701 - 1000	1001 - 2000	свыше 2000	всего		
	1	2	3	4	5	6	7	8	9	10	11	12	13
<b>Богородицкий муниципальный район</b>													
Число хозяйств, единиц	3	-	-	5	-	-	-	-	-	-	8	39	47
в процентах от общего числа хозяйств	6.4	-	-	10.6	-	-	-	-	-	-	17.0	83.0	100
в процентах от общего числа хозяйств, имевших поголовье	37.5	-	-	62.5	-	-	-	-	-	-	100	x	x
Поголовье овец и коз, голов	8	-	-	263	-	-	-	-	-	-	271	x	271
в процентах от общего поголовья	3.0	-	-	97.0	-	-	-	-	-	-	100	x	100
в среднем на одно хозяйство, голов	3	-	-	53	-	-	-	-	-	-	34	x	6
<b>Веневский муниципальный район</b>													
Число хозяйств, единиц	-	3	3	9	7	-	...	3	-	-	27	53	80
в процентах от общего числа хозяйств	-	3.8	3.8	11.3	8.8	-	...	3.8	-	-	33.8	66.3	100
в процентах от общего числа хозяйств, имевших поголовье	-	11.1	11.1	33.3	25.9	-	...	11.1	-	-	100	x	x
Поголовье овец и коз, голов	-	30	70	607	1356	-	...	2395	-	-	5599	x	5599
в процентах от общего поголовья	-	0.5	1.3	10.8	24.2	-	...	42.8	-	-	100	x	100
в среднем на одно хозяйство, голов	-	10	23	67	194	-	...	798	-	-	207	x	70
<b>Воловский муниципальный район</b>													
Число хозяйств, единиц	-	-	...	-	...	-	-	-	-	-	...	50	52
в процентах от общего числа хозяйств	-	-	...	-	...	-	-	-	-	-	...	96.2	100
в процентах от общего числа хозяйств, имевших поголовье	-	-	...	-	...	-	-	-	-	-	...	x	x
Поголовье овец и коз, голов	-	-	...	-	...	-	-	-	-	-	...	x	...
в процентах от общего поголовья	-	-	...	-	...	-	-	-	-	-	...	x	...
в среднем на одно хозяйство, голов	-	-	...	-	...	-	-	-	-	-	...	x	...
<b>Дубенский муниципальный район</b>													
Число хозяйств, единиц	...	-	...	-	-	-	-	-	-	-	3	8	11
в процентах от общего числа хозяйств	...	-	...	-	-	-	-	-	-	-	27.3	72.7	100
в процентах от общего числа хозяйств, имевших поголовье	...	-	...	-	-	-	-	-	-	-	100	x	x
Поголовье овец и коз, голов	...	-	...	-	-	-	-	-	-	-	55	x	55
в процентах от общего поголовья	...	-	...	-	-	-	-	-	-	-	100	x	100
в среднем на одно хозяйство, голов	...	-	...	-	-	-	-	-	-	-	18	x	5



ГРУППИРОВКИ ПО ПОГОЛОВЬЮ СЕЛЬСКОХОЗЯЙСТВЕННЫХ ЖИВОТНЫХ

Продолжение табл. 161

	Хозяйства, имевшие поголовье овец и коз, голов:											Хозяйства, не имевшие поголовья	Итого
	до 6	6 - 10	11 - 30	31 - 100	101 - 300	301 - 500	501 - 700	701 - 1000	1001 - 2000	свыше 2000	всего		
	1	2	3	4	5	6	7	8	9	10	11	12	13
<b>Заокский муниципальный район</b>													
Число хозяйств, единиц	-	-	4	-	-	-	-	-	-	-	4	16	20
в процентах от общего числа хозяйств	-	-	20.0	-	-	-	-	-	-	-	20.0	80.0	100
в процентах от общего числа хозяйств, имевших поголовье	-	-	100.0	-	-	-	-	-	-	-	100	x	x
Поголовье овец и коз, голов	-	-	75	-	-	-	-	-	-	-	75	x	75
в процентах от общего поголовья	-	-	100.0	-	-	-	-	-	-	-	100	x	100
в среднем на одно хозяйство, голов	-	-	19	-	-	-	-	-	-	-	19	x	4
<b>Каменский муниципальный район</b>													
Число хозяйств, единиц	-	-	-	...	...	-	-	-	-	-	...	14	16
в процентах от общего числа хозяйств	-	-	-	...	...	-	-	-	-	-	...	87.5	100
в процентах от общего числа хозяйств, имевших поголовье	-	-	-	...	...	-	-	-	-	-	...	x	x
Поголовье овец и коз, голов	-	-	-	...	...	-	-	-	-	-	...	x	...
в процентах от общего поголовья	-	-	-	...	...	-	-	-	-	-	...	x	...
в среднем на одно хозяйство, голов	-	-	-	...	...	-	-	-	-	-	...	x	...
<b>Кимовский муниципальный район</b>													
Число хозяйств, единиц	-	-	...	4	3	-	-	-	-	-	8	30	38
в процентах от общего числа хозяйств	-	-	...	10.5	7.9	-	-	-	-	-	21.1	78.9	100
в процентах от общего числа хозяйств, имевших поголовье	-	-	...	50.0	37.5	-	-	-	-	-	100	x	x
Поголовье овец и коз, голов	-	-	...	205	578	-	-	-	-	-	813	x	813
в процентах от общего поголовья	-	-	...	25.2	71.1	-	-	-	-	-	100	x	100
в среднем на одно хозяйство, голов	-	-	...	51	193	-	-	-	-	-	102	x	21
<b>Киреевский муниципальный район</b>													
Число хозяйств, единиц	-	-	-	3	...	-	...	-	-	-	5	29	34
в процентах от общего числа хозяйств	-	-	-	8.8	...	-	...	-	-	-	14.7	85.3	100
в процентах от общего числа хозяйств, имевших поголовье	-	-	-	60.0	...	-	...	-	-	-	100	x	x
Поголовье овец и коз, голов	-	-	-	141	...	-	...	-	-	-	1021	x	1021
в процентах от общего поголовья	-	-	-	13.8	...	-	...	-	-	-	100	x	100
в среднем на одно хозяйство, голов	-	-	-	47	...	-	...	-	-	-	204	x	30



ГРУППИРОВКИ ПО ПОГОЛОВЬЮ СЕЛЬСКОХОЗЯЙСТВЕННЫХ ЖИВОТНЫХ

Продолжение табл. 161

	Хозяйства, имевшие поголовье овец и коз, голов:											Хозяйства, не имевшие поголовья	Итого
	до 6	6 - 10	11 - 30	31 - 100	101 - 300	301 - 500	501 - 700	701 - 1000	1001 - 2000	свыше 2000	всего		
	1	2	3	4	5	6	7	8	9	10	11	12	13
<b>Куркинский муниципальный район</b>													
Число хозяйств, единиц	-	-	...	4	...	-	-	-	-	-	7	29	36
в процентах от общего числа хозяйств	-	-	...	11.1	...	-	-	-	-	-	19.4	80.6	100
в процентах от общего числа хозяйств, имевших поголовье	-	-	...	57.1	...	-	-	-	-	-	100	x	x
Поголовье овец и коз, голов	-	-	...	243	...	-	-	-	-	-	521	x	521
в процентах от общего поголовья	-	-	...	46.6	...	-	-	-	-	-	100	x	100
в среднем на одно хозяйство, голов	-	-	...	61	...	-	-	-	-	-	74	x	14
<b>Одоевский муниципальный район</b>													
Число хозяйств, единиц	-	-	-	-	-	-	-	-	-	-	-	25	25
в процентах от общего числа хозяйств	-	-	-	-	-	-	-	-	-	-	-	100.0	100
в процентах от общего числа хозяйств, имевших поголовье	-	-	-	-	-	-	-	-	-	-	100	x	x
Поголовье овец и коз, голов	-	-	-	-	-	-	-	-	-	-	-	x	-
в процентах от общего поголовья	-	-	-	-	-	-	-	-	-	-	100	x	100
в среднем на одно хозяйство, голов	-	-	-	-	-	-	-	-	-	-	-	x	-
<b>Плавский муниципальный район</b>													
Число хозяйств, единиц	-	-	-	...	-	-	-	-	-	-	...	7	8
в процентах от общего числа хозяйств	-	-	-	...	-	-	-	-	-	-	...	87.5	100
в процентах от общего числа хозяйств, имевших поголовье	-	-	-	...	-	-	-	-	-	-	...	x	x
Поголовье овец и коз, голов	-	-	-	...	-	-	-	-	-	-	...	x	...
в процентах от общего поголовья	-	-	-	...	-	-	-	-	-	-	...	x	...
в среднем на одно хозяйство, голов	-	-	-	...	-	-	-	-	-	-	...	x	...
<b>Суворовский муниципальный район</b>													
Число хозяйств, единиц	-	-	...	-	...	-	...	-	-	-	4	14	18
в процентах от общего числа хозяйств	-	-	...	-	...	-	...	-	-	-	22.2	77.8	100
в процентах от общего числа хозяйств, имевших поголовье	-	-	...	-	...	-	...	-	-	-	100	x	x
Поголовье овец и коз, голов	-	-	...	-	...	-	...	-	-	-	721	x	721
в процентах от общего поголовья	-	-	...	-	...	-	...	-	-	-	100	x	100
в среднем на одно хозяйство, голов	-	-	...	-	...	-	...	-	-	-	180	x	40





ГРУППИРОВКИ ПО ПОГОЛОВЬЮ СЕЛЬСКОХОЗЯЙСТВЕННЫХ ЖИВОТНЫХ

Продолжение табл. 161

	Хозяйства, имевшие поголовье овец и коз, голов:											Хозяйства, не имевшие поголовья	Итого
	до 6	6 - 10	11 - 30	31 - 100	101 - 300	301 - 500	501 - 700	701 - 1000	1001 - 2000	свыше 2000	всего		
	1	2	3	4	5	6	7	8	9	10	11	12	13
<b>Тепло-Огаревский муниципальный район</b>													
Число хозяйств, единиц	-	-	-	...	-	-	-	-	-	-	...	31	32
в процентах от общего числа хозяйств	-	-	-	...	-	-	-	-	-	-	...	96.9	100
в процентах от общего числа хозяйств, имевших поголовье	-	-	-	...	-	-	-	-	-	-	...	x	x
Поголовье овец и коз, голов	-	-	-	...	-	-	-	-	-	-	...	x	...
в процентах от общего поголовья	-	-	-	...	-	-	-	-	-	-	...	x	...
в среднем на одно хозяйство, голов	-	-	-	...	-	-	-	-	-	-	...	x	...
<b>Узловский муниципальный район</b>													
Число хозяйств, единиц	-	-	...	...	-	-	-	-	-	-	...	16	18
в процентах от общего числа хозяйств	-	-	...	...	-	-	-	-	-	-	...	88.9	100
в процентах от общего числа хозяйств, имевших поголовье	-	-	...	...	-	-	-	-	-	-	...	x	x
Поголовье овец и коз, голов	-	-	...	...	-	-	-	-	-	-	...	x	...
в процентах от общего поголовья	-	-	...	...	-	-	-	-	-	-	...	x	...
в среднем на одно хозяйство, голов	-	-	...	...	-	-	-	-	-	-	...	x	...
<b>Чернский муниципальный район</b>													
Число хозяйств, единиц	-	-	-	...	...	-	-	-	-	-	4	13	17
в процентах от общего числа хозяйств	-	-	-	...	...	-	-	-	-	-	23.5	76.5	100
в процентах от общего числа хозяйств, имевших поголовье	-	-	-	...	...	-	-	-	-	-	100	x	x
Поголовье овец и коз, голов	-	-	-	...	...	-	-	-	-	-	484	x	484
в процентах от общего поголовья	-	-	-	...	...	-	-	-	-	-	100	x	100
в среднем на одно хозяйство, голов	-	-	-	...	...	-	-	-	-	-	121	x	28
<b>Щекинский муниципальный район</b>													
Число хозяйств, единиц	-	...	-	4	-	...	-	-	-	-	6	18	24
в процентах от общего числа хозяйств	-	...	-	16.7	-	...	-	-	-	-	25.0	75.0	100
в процентах от общего числа хозяйств, имевших поголовье	-	...	-	66.7	-	...	-	-	-	-	100	x	x
Поголовье овец и коз, голов	-	...	-	233	-	...	-	-	-	-	738	x	738
в процентах от общего поголовья	-	...	-	31.6	-	...	-	-	-	-	100	x	100
в среднем на одно хозяйство, голов	-	...	-	58	-	...	-	-	-	-	123	x	31



ГРУППИРОВКИ ПО ПОГОЛОВЬЮ СЕЛЬСКОХОЗЯЙСТВЕННЫХ ЖИВОТНЫХ

Продолжение табл. 161

	Хозяйства, имевшие поголовье овец и коз, голов:											Хозяйства, не имевшие поголовья	Итого
	до 6	6 - 10	11 - 30	31 - 100	101 - 300	301 - 500	501 - 700	701 - 1000	1001 - 2000	свыше 2000	всего		
	1	2	3	4	5	6	7	8	9	10	11	12	13
<b>Ясногорский муниципальный район</b>													
Число хозяйств, единиц	-	-	...	...	...	...	-	-	-	-	5	18	23
в процентах от общего числа хозяйств	-	-	...	...	...	...	-	-	-	-	21.7	78.3	100
в процентах от общего числа хозяйств, имевших поголовье	-	-	...	...	...	...	-	-	-	-	100	x	x
Поголовье овец и коз, голов	-	-	...	...	...	...	-	-	-	-	687	x	687
в процентах от общего поголовья	-	-	...	...	...	...	-	-	-	-	100	x	100
в среднем на одно хозяйство, голов	-	-	...	...	...	...	-	-	-	-	137	x	30
<b>Городские округа Тульской области</b>													
Число хозяйств, единиц	3	...	4	11	4	-	-	...	-	-	25	119	144
в процентах от общего числа хозяйств	2.1	...	2.8	7.6	2.8	-	-	...	-	-	17.4	82.6	100
в процентах от общего числа хозяйств, имевших поголовье	12.0	...	16.0	44.0	16.0	-	-	...	-	-	100	x	x
Поголовье овец и коз, голов	8	...	80	732	920	-	-	...	-	-	2609	x	2609
в процентах от общего поголовья	0.3	...	3.1	28.1	35.3	-	-	...	-	-	100	x	100
в среднем на одно хозяйство, голов	3	...	20	67	230	-	-	...	-	-	104	x	18
<b>город Тула</b>													
Число хозяйств, единиц	...	-	-	3	...	-	-	...	-	-	6	21	27
в процентах от общего числа хозяйств	...	-	-	11.1	...	-	-	...	-	-	22.2	77.8	100
в процентах от общего числа хозяйств, имевших поголовье	...	-	-	50.0	...	-	-	...	-	-	100	x	x
Поголовье овец и коз, голов	...	-	-	241	...	-	-	...	-	-	1258	x	1258
в процентах от общего поголовья	...	-	-	19.2	...	-	-	...	-	-	100	x	100
в среднем на одно хозяйство, голов	...	-	-	80	...	-	-	...	-	-	210	x	47
<b>рабочий поселок Новогуровский</b>													
Число хозяйств, единиц	-	-	-	-	-	-	-	-	-	-	-	...	...
в процентах от общего числа хозяйств	-	-	-	-	-	-	-	-	-	-	-	...	...
в процентах от общего числа хозяйств, имевших поголовье	-	-	-	-	-	-	-	-	-	-	100	x	x
Поголовье овец и коз, голов	-	-	-	-	-	-	-	-	-	-	-	x	-
в процентах от общего поголовья	-	-	-	-	-	-	-	-	-	-	100	x	100
в среднем на одно хозяйство, голов	-	-	-	-	-	-	-	-	-	-	-	x	-



ГРУППИРОВКИ ПО ПОГОЛОВЬЮ СЕЛЬСКОХОЗЯЙСТВЕННЫХ ЖИВОТНЫХ

Продолжение табл. 161

	Хозяйства, имевшие поголовье овец и коз, голов:											Хозяйства, не имевшие поголовья	Итого
	до 6	6 - 10	11 - 30	31 - 100	101 - 300	301 - 500	501 - 700	701 - 1000	1001 - 2000	свыше 2000	всего		
	1	2	3	4	5	6	7	8	9	10	11	12	13
<b>город Алексин</b>													
Число хозяйств, единиц	...	...	4	...	-	-	-	-	-	-	8	18	26
в процентах от общего числа хозяйств	...	...	15.4	...	-	-	-	-	-	-	30.8	69.2	100
в процентах от общего числа хозяйств, имевших поголовье	...	...	50.0	...	-	-	-	-	-	-	100	x	x
Поголовье овец и коз, голов	...	...	80	...	-	-	-	-	-	-	153	x	153
в процентах от общего поголовья	...	...	52.3	...	-	-	-	-	-	-	100	x	100
в среднем на одно хозяйство, голов	...	...	20	...	-	-	-	-	-	-	19	x	6
<b>город Донской</b>													
Число хозяйств, единиц	-	-	-	...	-	-	-	-	-	-	...	-	...
в процентах от общего числа хозяйств	-	-	-	...	-	-	-	-	-	-	...	-	...
в процентах от общего числа хозяйств, имевших поголовье	-	-	-	...	-	-	-	-	-	-	...	x	x
Поголовье овец и коз, голов	-	-	-	...	-	-	-	-	-	-	...	x	...
в процентах от общего поголовья	-	-	-	...	-	-	-	-	-	-	...	x	...
в среднем на одно хозяйство, голов	-	-	-	...	-	-	-	-	-	-	...	x	...
<b>город Ефремов</b>													
Число хозяйств, единиц	-	-	-	6	...	-	-	-	-	-	7	49	56
в процентах от общего числа хозяйств	-	-	-	10.7	...	-	-	-	-	-	12.5	87.5	100
в процентах от общего числа хозяйств, имевших поголовье	-	-	-	85.7	...	-	-	-	-	-	100	x	x
Поголовье овец и коз, голов	-	-	-	359	...	-	-	-	-	-	659	x	659
в процентах от общего поголовья	-	-	-	54.5	...	-	-	-	-	-	100	x	100
в среднем на одно хозяйство, голов	-	-	-	60	...	-	-	-	-	-	94	x	12
<b>город Новомосковск</b>													
Число хозяйств, единиц	...	-	-	-	...	-	-	-	-	-	3	30	33
в процентах от общего числа хозяйств	...	-	-	-	...	-	-	-	-	-	9.1	90.9	100
в процентах от общего числа хозяйств, имевших поголовье	...	-	-	-	...	-	-	-	-	-	100	x	x
Поголовье овец и коз, голов	...	-	-	-	...	-	-	-	-	-	467	x	467
в процентах от общего поголовья	...	-	-	-	...	-	-	-	-	-	100	x	100
в среднем на одно хозяйство, голов	...	-	-	-	...	-	-	-	-	-	156	x	14
<b>Славный</b>													
Число хозяйств, единиц	-	-	-	-	-	-	-	-	-	-	-	-	-
в процентах от общего числа хозяйств	-	-	-	-	-	-	-	-	-	-	-	-	100
в процентах от общего числа хозяйств, имевших поголовье	-	-	-	-	-	-	-	-	-	-	100	x	x
Поголовье овец и коз, голов	-	-	-	-	-	-	-	-	-	-	-	x	-
в процентах от общего поголовья	-	-	-	-	-	-	-	-	-	-	100	x	100
в среднем на одно хозяйство, голов	-	-	-	-	-	-	-	-	-	-	-	x	-



ГРУППИРОВКИ ПО ПОГОЛОВЬЮ СЕЛЬСКОХОЗЯЙСТВЕННЫХ ЖИВОТНЫХ

**162. ГРУППИРОВКА КРЕСТЬЯНСКИХ (ФЕРМЕРСКИХ) ХОЗЯЙСТВ И ИНДИВИДУАЛЬНЫХ ПРЕДПРИНИМАТЕЛЕЙ ПО ПОГОЛОВЬЮ ПТИЦЫ**  
(на 1 июля 2016 года)

	Хозяйства, имевшие поголовье птицы, голов:										Хозяйства, не имевшие поголовья	Итого
	до 11	11-50	51-100	101-300	301-1000	1001--3000	3001--10000	10001--20000	свыше 20000	всего		
	1	2	3	4	5	6	7	8	9	10	11	12
<b>Тульская область</b>												
Число хозяйств, единиц	3	43	8	19	12	4	4	-	-	93	603	696
в процентах от общего числа хозяйств	0.4	6.2	1.1	2.7	1.7	0.6	0.6	-	-	13.4	86.6	100
в процентах от общего числа хозяйств, имевших поголовье	3.2	46.2	8.6	20.4	12.9	4.3	4.3	-	-	100	x	x
Поголовье птицы, голов	30	1393	590	3612	6768	9100	27460	-	-	48953	x	48953
в процентах от общего поголовья	0.1	2.8	1.2	7.4	13.8	18.6	56.1	-	-	100	x	100
в среднем на одно хозяйство, голов	10	32	74	190	564	2275	6865	-	-	526	x	70
<b>Муниципальные районы Тульской области</b>												
Число хозяйств, единиц	3	37	8	14	8	4	3	-	-	77	475	552
в процентах от общего числа хозяйств	0.5	6.7	1.4	2.5	1.4	0.7	0.5	-	-	13.9	86.1	100
в процентах от общего числа хозяйств, имевших поголовье	3.9	48.1	10.4	18.2	10.4	5.2	3.9	-	-	100	x	x
Поголовье птицы, голов	30	1213	590	2662	4608	9100	18000	-	-	36203	x	36203
в процентах от общего поголовья	0.1	3.4	1.6	7.4	12.7	25.1	49.7	-	-	100	x	100
в среднем на одно хозяйство, голов	10	33	74	190	576	2275	6000	-	-	470	x	66
<b>Арсеньевский муниципальный район</b>												
Число хозяйств, единиц	-	-	-	-	-	-	-	-	-	-	34	34
в процентах от общего числа хозяйств	-	-	-	-	-	-	-	-	-	-	100.0	100
в процентах от общего числа хозяйств, имевших поголовье	-	-	-	-	-	-	-	-	-	100	x	x
Поголовье птицы, голов	-	-	-	-	-	-	-	-	-	-	x	-
в процентах от общего поголовья	-	-	-	-	-	-	-	-	-	100	x	100
в среднем на одно хозяйство, голов	-	-	-	-	-	-	-	-	-	-	x	-
<b>Белевский муниципальный район</b>												
Число хозяйств, единиц	-	-	-	-	...	...	-	-	-	3	16	19
в процентах от общего числа хозяйств	-	-	-	-	...	...	-	-	-	15.8	84.2	100
в процентах от общего числа хозяйств, имевших поголовье	-	-	-	-	...	...	-	-	-	100	x	x
Поголовье птицы, голов	-	-	-	-	...	...	-	-	-	5700	x	5700
в процентах от общего поголовья	-	-	-	-	...	...	-	-	-	100	x	100
в среднем на одно хозяйство, голов	-	-	-	-	...	...	-	-	-	1900	x	300



ГРУППИРОВКИ ПО ПОГОЛОВЬЮ СЕЛЬСКОХОЗЯЙСТВЕННЫХ ЖИВОТНЫХ

Продолжение табл. 162

	Хозяйства, имевшие поголовье птицы, голов:										Хозяйства, не имевшие поголовья	Итого
	до 11	11-50	51-100	101-300	301-1000	1001--3000	3001--10000	10001--20000	свыше 20000	всего		
	1	2	3	4	5	6	7	8	9	10	11	12
<b>Богородицкий муниципальный район</b>												
Число хозяйств, единиц	...	4	3	...	-	-	-	-	-	11	36	47
в процентах от общего числа хозяйств	...	8.5	6.4	...	-	-	-	-	-	23.4	76.6	100
в процентах от общего числа хозяйств, имевших поголовье	...	36.4	27.3	...	-	-	-	-	-	100	x	x
Поголовье птицы, голов	...	155	190	...	-	-	-	-	-	820	x	820
в процентах от общего поголовья	...	18.9	23.2	...	-	-	-	-	-	100	x	100
в среднем на одно хозяйство, голов	...	39	63	...	-	-	-	-	-	75	x	17
<b>Веневский муниципальный район</b>												
Число хозяйств, единиц	-	4	...	4	-	...	...	-	-	11	69	80
в процентах от общего числа хозяйств	-	5.0	...	5.0	-	...	...	-	-	13.8	86.3	100
в процентах от общего числа хозяйств, имевших поголовье	-	36.4	...	36.4	-	...	...	-	-	100	x	x
Поголовье птицы, голов	-	176	...	820	-	...	...	-	-	10066	x	10066
в процентах от общего поголовья	-	1.7	...	8.1	-	...	...	-	-	100	x	100
в среднем на одно хозяйство, голов	-	44	...	205	-	...	...	-	-	915	x	126
<b>Воловский муниципальный район</b>												
Число хозяйств, единиц	-	-	-	-	-	-	-	-	-	-	52	52
в процентах от общего числа хозяйств	-	-	-	-	-	-	-	-	-	-	100.0	100
в процентах от общего числа хозяйств, имевших поголовье	-	-	-	-	-	-	-	-	-	100	x	x
Поголовье птицы, голов	-	-	-	-	-	-	-	-	-	-	x	-
в процентах от общего поголовья	-	-	-	-	-	-	-	-	-	100	x	100
в среднем на одно хозяйство, голов	-	-	-	-	-	-	-	-	-	-	x	-
<b>Дубенский муниципальный район</b>												
Число хозяйств, единиц	-	-	-	-	...	-	-	-	-	...	10	11
в процентах от общего числа хозяйств	-	-	-	-	...	-	-	-	-	...	90.9	100
в процентах от общего числа хозяйств, имевших поголовье	-	-	-	-	...	-	-	-	-	...	x	x
Поголовье птицы, голов	-	-	-	-	...	-	-	-	-	...	x	...
в процентах от общего поголовья	-	-	-	-	...	-	-	-	-	...	x	...
в среднем на одно хозяйство, голов	-	-	-	-	...	-	-	-	-	...	x	...



ГРУППИРОВКИ ПО ПОГОЛОВЬЮ СЕЛЬСКОХОЗЯЙСТВЕННЫХ ЖИВОТНЫХ

Продолжение табл. 162

	Хозяйства, имевшие поголовье птицы, голов:										Хозяйства, не имевшие поголовья	Итого
	до 11	11-50	51-100	101-300	301-1000	1001--3000	3001--10000	10001--20000	свыше 20000	всего		
	1	2	3	4	5	6	7	8	9	10	11	12
<b>Заокский муниципальный район</b>												
Число хозяйств, единиц	-	...	-	...	-	-	-	-	-	3	17	20
в процентах от общего числа хозяйств	-	...	-	...	-	-	-	-	-	15.0	85.0	100
в процентах от общего числа хозяйств, имевших поголовье	-	...	-	...	-	-	-	-	-	100	x	x
Поголовье птицы, голов	-	...	-	...	-	-	-	-	-	387	x	387
в процентах от общего поголовья	-	...	-	...	-	-	-	-	-	100	x	100
в среднем на одно хозяйство, голов	-	...	-	...	-	-	-	-	-	129	x	19
<b>Каменский муниципальный район</b>												
Число хозяйств, единиц	-	4	-	-	-	-	-	-	-	4	12	16
в процентах от общего числа хозяйств	-	25.0	-	-	-	-	-	-	-	25.0	75.0	100
в процентах от общего числа хозяйств, имевших поголовье	-	100.0	-	-	-	-	-	-	-	100	x	x
Поголовье птицы, голов	-	180	-	-	-	-	-	-	-	180	x	180
в процентах от общего поголовья	-	100.0	-	-	-	-	-	-	-	100	x	100
в среднем на одно хозяйство, голов	-	45	-	-	-	-	-	-	-	45	x	11
<b>Кимовский муниципальный район</b>												
Число хозяйств, единиц	-	-	-	...	-	-	-	-	-	...	37	38
в процентах от общего числа хозяйств	-	-	-	...	-	-	-	-	-	...	97.4	100
в процентах от общего числа хозяйств, имевших поголовье	-	-	-	...	-	-	-	-	-	...	x	x
Поголовье птицы, голов	-	-	-	...	-	-	-	-	-	...	x	...
в процентах от общего поголовья	-	-	-	...	-	-	-	-	-	...	x	...
в среднем на одно хозяйство, голов	-	-	-	...	-	-	-	-	-	...	x	...
<b>Киреевский муниципальный район</b>												
Число хозяйств, единиц	-	...	...	...	...	-	...	-	-	5	29	34
в процентах от общего числа хозяйств	-	...	...	...	...	-	...	-	-	14.7	85.3	100
в процентах от общего числа хозяйств, имевших поголовье	-	...	...	...	...	-	...	-	-	100	x	x
Поголовье птицы, голов	-	...	...	...	...	-	...	-	-	6915	x	6915
в процентах от общего поголовья	-	...	...	...	...	-	...	-	-	100	x	100
в среднем на одно хозяйство, голов	-	...	...	...	...	-	...	-	-	1383	x	203



ГРУППИРОВКИ ПО ПОГОЛОВЬЮ СЕЛЬСКОХОЗЯЙСТВЕННЫХ ЖИВОТНЫХ

Продолжение табл. 162

	Хозяйства, имевшие поголовье птицы, голов:										Хозяйства, не имевшие поголовья	Итого
	до 11	11-50	51-100	101-300	301-1000	1001--3000	3001--10000	10001--20000	свыше 20000	всего		
	1	2	3	4	5	6	7	8	9	10	11	12
<b>Куркинский муниципальный район</b>												
Число хозяйств, единиц	-	10	-	-	-	-	-	-	-	10	26	36
в процентах от общего числа хозяйств	-	27.8	-	-	-	-	-	-	-	27.8	72.2	100
в процентах от общего числа хозяйств, имевших поголовье	-	100.0	-	-	-	-	-	-	-	100	x	x
Поголовье птицы, голов	-	330	-	-	-	-	-	-	-	330	x	330
в процентах от общего поголовья	-	100.0	-	-	-	-	-	-	-	100	x	100
в среднем на одно хозяйство, голов	-	33	-	-	-	-	-	-	-	33	x	9
<b>Одоевский муниципальный район</b>												
Число хозяйств, единиц	-	...	-	-	-	-	...	-	-	...	23	25
в процентах от общего числа хозяйств	-	...	-	-	-	-	...	-	-	...	92.0	100
в процентах от общего числа хозяйств, имевших поголовье	-	...	-	-	-	-	...	-	-	...	x	x
Поголовье птицы, голов	-	...	-	-	-	-	...	-	-	...	x	...
в процентах от общего поголовья	-	...	-	-	-	-	...	-	-	...	x	...
в среднем на одно хозяйство, голов	-	...	-	-	-	-	...	-	-	...	x	...
<b>Плавский муниципальный район</b>												
Число хозяйств, единиц	-	...	-	-	-	-	-	-	-	...	7	8
в процентах от общего числа хозяйств	-	...	-	-	-	-	-	-	-	...	87.5	100
в процентах от общего числа хозяйств, имевших поголовье	-	...	-	-	-	-	-	-	-	...	x	x
Поголовье птицы, голов	-	...	-	-	-	-	-	-	-	...	x	...
в процентах от общего поголовья	-	...	-	-	-	-	-	-	-	...	x	...
в среднем на одно хозяйство, голов	-	...	-	-	-	-	-	-	-	...	x	...
<b>Суворовский муниципальный район</b>												
Число хозяйств, единиц	-	...	-	4	...	-	-	-	-	7	11	18
в процентах от общего числа хозяйств	-	...	-	22.2	...	-	-	-	-	38.9	61.1	100
в процентах от общего числа хозяйств, имевших поголовье	-	...	-	57.1	...	-	-	-	-	100	x	x
Поголовье птицы, голов	-	...	-	615	...	-	-	-	-	975	x	975
в процентах от общего поголовья	-	...	-	63.1	...	-	-	-	-	100	x	100
в среднем на одно хозяйство, голов	-	...	-	154	...	-	-	-	-	139	x	54



ГРУППИРОВКИ ПО ПОГОЛОВЬЮ СЕЛЬСКОХОЗЯЙСТВЕННЫХ ЖИВОТНЫХ

Продолжение табл. 162

	Хозяйства, имевшие поголовье птицы, голов:										Хозяйства, не имевшие поголовья	Итого
	до 11	11-50	51-100	101-300	301-1000	1001--3000	3001--10000	10001--20000	свыше 20000	всего		
	1	2	3	4	5	6	7	8	9	10	11	12
<b>Тепло-Огаревский муниципальный район</b>												
Число хозяйств, единиц	-	-	-	-	...	-	-	-	-	...	31	32
в процентах от общего числа хозяйств	-	-	-	-	...	-	-	-	-	...	96.9	100
в процентах от общего числа хозяйств, имевших поголовье	-	-	-	-	...	-	-	-	-	...	x	x
Поголовье птицы, голов	-	-	-	-	...	-	-	-	-	...	x	...
в процентах от общего поголовья	-	-	-	-	...	-	-	-	-	...	x	...
в среднем на одно хозяйство, голов	-	-	-	-	...	-	-	-	-	...	x	...
<b>Узловский муниципальный район</b>												
Число хозяйств, единиц	...	-	...	-	...	-	-	-	-	3	15	18
в процентах от общего числа хозяйств	...	-	...	-	...	-	-	-	-	16.7	83.3	100
в процентах от общего числа хозяйств, имевших поголовье	...	-	...	-	...	-	-	-	-	100	x	x
Поголовье птицы, голов	...	-	...	-	...	-	-	-	-	450	x	450
в процентах от общего поголовья	...	-	...	-	...	-	-	-	-	100	x	100
в среднем на одно хозяйство, голов	...	-	...	-	...	-	-	-	-	150	x	25
<b>Чернский муниципальный район</b>												
Число хозяйств, единиц	-	3	...	-	-	-	-	-	-	4	13	17
в процентах от общего числа хозяйств	-	17.6	...	-	-	-	-	-	-	23.5	76.5	100
в процентах от общего числа хозяйств, имевших поголовье	-	75.0	...	-	-	-	-	-	-	100	x	x
Поголовье птицы, голов	-	75	...	-	-	-	-	-	-	145	x	145
в процентах от общего поголовья	-	51.7	...	-	-	-	-	-	-	100	x	100
в среднем на одно хозяйство, голов	-	25	...	-	-	-	-	-	-	36	x	9
<b>Щекинский муниципальный район</b>												
Число хозяйств, единиц	-	...	...	-	...	-	-	-	-	4	20	24
в процентах от общего числа хозяйств	-	...	...	-	...	-	-	-	-	16.7	83.3	100
в процентах от общего числа хозяйств, имевших поголовье	-	...	...	-	...	-	-	-	-	100	x	x
Поголовье птицы, голов	-	...	...	-	...	-	-	-	-	493	x	493
в процентах от общего поголовья	-	...	...	-	...	-	-	-	-	100	x	100
в среднем на одно хозяйство, голов	-	...	...	-	...	-	-	-	-	123	x	21





ГРУППИРОВКИ ПО ПОГОЛОВЬЮ СЕЛЬСКОХОЗЯЙСТВЕННЫХ ЖИВОТНЫХ

Продолжение табл. 162

	Хозяйства, имевшие поголовье птицы, голов:										Хозяйства, не имевшие поголовья	Итого
	до 11	11-50	51-100	101-300	301-1000	1001--3000	3001--10000	10001--20000	свыше 20000	всего		
	1	2	3	4	5	6	7	8	9	10	11	12
<b>Ясногорский муниципальный район</b>												
Число хозяйств, единиц	-	4	-	-	...	...	-	-	-	6	17	23
в процентах от общего числа хозяйств	-	17.4	-	-	...	...	-	-	-	26.1	73.9	100
в процентах от общего числа хозяйств, имевших поголовье	-	66.7	-	-	...	...	-	-	-	100	x	x
Поголовье птицы, голов	-	62	-	-	...	...	-	-	-	3062	x	3062
в процентах от общего поголовья	-	2.0	-	-	...	...	-	-	-	100	x	100
в среднем на одно хозяйство, голов	-	16	-	-	...	...	-	-	-	510	x	133
<b>Городские округа Тульской области</b>												
Число хозяйств, единиц	-	6	-	5	4	-	...	-	-	16	128	144
в процентах от общего числа хозяйств	-	4.2	-	3.5	2.8	-	...	-	-	11.1	88.9	100
в процентах от общего числа хозяйств, имевших поголовье	-	37.5	-	31.3	25.0	-	...	-	-	100	x	x
Поголовье птицы, голов	-	180	-	950	2160	-	...	-	-	12750	x	12750
в процентах от общего поголовья	-	1.4	-	7.5	16.9	-	...	-	-	100	x	100
в среднем на одно хозяйство, голов	-	30	-	190	540	-	...	-	-	797	x	89
<b>город Тула</b>												
Число хозяйств, единиц	-	...	-	4	3	-	-	-	-	8	19	27
в процентах от общего числа хозяйств	-	...	-	14.8	11.1	-	-	-	-	29.6	70.4	100
в процентах от общего числа хозяйств, имевших поголовье	-	...	-	50.0	37.5	-	-	-	-	100	x	x
Поголовье птицы, голов	-	...	-	750	1760	-	-	-	-	2525	x	2525
в процентах от общего поголовья	-	...	-	29.7	69.7	-	-	-	-	100	x	100
в среднем на одно хозяйство, голов	-	...	-	188	587	-	-	-	-	316	x	94
<b>рабочий поселок Новогуровский</b>												
Число хозяйств, единиц	-	-	-	...	-	-	-	-	-	...	-	...
в процентах от общего числа хозяйств	-	-	-	...	-	-	-	-	-	...	-	...
в процентах от общего числа хозяйств, имевших поголовье	-	-	-	...	-	-	-	-	-	...	x	x
Поголовье птицы, голов	-	-	-	...	-	-	-	-	-	...	x	...
в процентах от общего поголовья	-	-	-	...	-	-	-	-	-	...	x	...
в среднем на одно хозяйство, голов	-	-	-	...	-	-	-	-	-	...	x	...



ГРУППИРОВКИ ПО ПОГОЛОВЬЮ СЕЛЬСКОХОЗЯЙСТВЕННЫХ ЖИВОТНЫХ

Продолжение табл. 162

	Хозяйства, имевшие поголовье птицы, голов:										Хозяйства, не имевшие поголовья	Итого
	до 11	11-50	51-100	101-300	301-1000	1001-3000	3001-10000	10001-20000	свыше 20000	всего		
	1	2	3	4	5	6	7	8	9	10	11	12
<b>город Алексин</b>												
Число хозяйств, единиц	-	...	-	-	-	-	-	-	-	...	24	26
в процентах от общего числа хозяйств	-	...	-	-	-	-	-	-	-	...	92.3	100
в процентах от общего числа хозяйств, имевших поголовье	-	...	-	-	-	-	-	-	-	...	x	x
Поголовье птицы, голов	-	...	-	-	-	-	-	-	-	...	x	...
в процентах от общего поголовья	-	...	-	-	-	-	-	-	-	...	x	...
в среднем на одно хозяйство, голов	-	...	-	-	-	-	-	-	-	...	x	...
<b>город Донской</b>												
Число хозяйств, единиц	-	-	-	-	-	-	-	-	-	-	...	...
в процентах от общего числа хозяйств	-	-	-	-	-	-	-	-	-	-	...	...
в процентах от общего числа хозяйств, имевших поголовье	-	-	-	-	-	-	-	-	-	100	x	x
Поголовье птицы, голов	-	-	-	-	-	-	-	-	-	-	x	-
в процентах от общего поголовья	-	-	-	-	-	-	-	-	-	100	x	100
в среднем на одно хозяйство, голов	-	-	-	-	-	-	-	-	-	-	x	-
<b>город Ефремов</b>												
Число хозяйств, единиц	-	...	-	-	-	-	...	-	-	3	53	56
в процентах от общего числа хозяйств	-	...	-	-	-	-	...	-	-	5.4	94.6	100
в процентах от общего числа хозяйств, имевших поголовье	-	...	-	-	-	-	...	-	-	100	x	x
Поголовье птицы, голов	-	...	-	-	-	-	...	-	-	9540	x	9540
в процентах от общего поголовья	-	...	-	-	-	-	...	-	-	100	x	100
в среднем на одно хозяйство, голов	-	...	-	-	-	-	...	-	-	3180	x	170
<b>город Новомосковск</b>												
Число хозяйств, единиц	-	...	-	-	...	-	-	-	-	...	31	33
в процентах от общего числа хозяйств	-	...	-	-	...	-	-	-	-	...	93.9	100
в процентах от общего числа хозяйств, имевших поголовье	-	...	-	-	...	-	-	-	-	...	x	x
Поголовье птицы, голов	-	...	-	-	...	-	-	-	-	...	x	...
в процентах от общего поголовья	-	...	-	-	...	-	-	-	-	...	x	...
в среднем на одно хозяйство, голов	-	...	-	-	...	-	-	-	-	...	x	...
<b>Славный</b>												
Число хозяйств, единиц	-	-	-	-	-	-	-	-	-	-	-	-
в процентах от общего числа хозяйств	-	-	-	-	-	-	-	-	-	-	-	100
в процентах от общего числа хозяйств, имевших поголовье	-	-	-	-	-	-	-	-	-	100	x	x
Поголовье птицы, голов	-	-	-	-	-	-	-	-	-	-	x	-
в процентах от общего поголовья	-	-	-	-	-	-	-	-	-	100	x	100
в среднем на одно хозяйство, голов	-	-	-	-	-	-	-	-	-	-	x	-



ГРУППИРОВКИ ЛИЧНЫХ ПОДСОБНЫХ ХОЗЯЙСТВ ПО ПОГОЛОВЬЮ СЕЛЬСКОХОЗЯЙСТВЕННЫХ ЖИВОТНЫХ

163. ГРУППИРОВКА ЛИЧНЫХ ПОДСОБНЫХ ХОЗЯЙСТВ ПО ПОГОЛОВЬЮ КРУПНОГО РОГАТОГО СКОТА

(на 1 июля 2016 года)

	Хозяйства, имевшие поголовье крупного рогатого скота, голов:							Хозяйства, не имевшие поголовья	Итого
	1	2	3	4 - 5	6 - 10	свыше 10	всего		
	1	2	3	4	5	6	7	8	9
<b>Тульская область</b>									
Число хозяйств, единиц	1490	1485	587	518	319	156	4555	180275	184830
в процентах от общего числа хозяйств	0.8	0.8	0.3	0.3	0.2	0.1	2.5	97.5	100
в процентах от общего числа хозяйств, имевших поголовье	32.7	32.6	12.9	11.4	7.0	3.4	100	x	x
Поголовье крупного рогатого скота, голов	1490	2970	1761	2219	2302	4038	14780	x	14780
в процентах от общего поголовья	10.1	20.1	11.9	15.0	15.6	27.3	100	x	100
в среднем на одно хозяйство, голов	1	2	3	4	7	26	3	x	0
<b>Муниципальные районы Тульской области</b>									
Число хозяйств, единиц	1066	1131	454	416	243	123	3433	108316	111749
в процентах от общего числа хозяйств	1.0	1.0	0.4	0.4	0.2	0.1	3.1	96.9	100
в процентах от общего числа хозяйств, имевших поголовье	31.1	32.9	13.2	12.1	7.1	3.6	100	x	x
Поголовье крупного рогатого скота, голов	1066	2262	1362	1789	1760	3116	11355	x	11355
в процентах от общего поголовья	9.4	19.9	12.0	15.8	15.5	27.4	100	x	100
в среднем на одно хозяйство, голов	1	2	3	4	7	25	3	x	0
<b>Арсеньевский муниципальный район</b>									
Число хозяйств, единиц	58	32	11	14	4	...	120	2395	2515
в процентах от общего числа хозяйств	2.3	1.3	0.4	0.6	0.2	...	4.8	95.2	100
в процентах от общего числа хозяйств, имевших поголовье	48.3	26.7	9.2	11.7	3.3	...	100	x	x
Поголовье крупного рогатого скота, голов	58	64	33	61	27	...	262	x	262
в процентах от общего поголовья	22.1	24.4	12.6	23.3	10.3	...	100	x	100
в среднем на одно хозяйство, голов	1	2	3	4	7	...	2	x	0
<b>Белевский муниципальный район</b>									
Число хозяйств, единиц	68	42	19	12	12	9	162	4627	4789
в процентах от общего числа хозяйств	1.4	0.9	0.4	0.3	0.3	0.2	3.4	96.6	100
в процентах от общего числа хозяйств, имевших поголовье	42.0	25.9	11.7	7.4	7.4	5.6	100	x	x
Поголовье крупного рогатого скота, голов	68	84	57	51	89	154	503	x	503
в процентах от общего поголовья	13.5	16.7	11.3	10.1	17.7	30.6	100	x	100
в среднем на одно хозяйство, голов	1	2	3	4	7	17	3	x	0
<b>Богородицкий муниципальный район</b>									
Число хозяйств, единиц	67	64	33	30	16	7	217	3943	4160
в процентах от общего числа хозяйств	1.6	1.5	0.8	0.7	0.4	0.2	5.2	94.8	100
в процентах от общего числа хозяйств, имевших поголовье	30.9	29.5	15.2	13.8	7.4	3.2	100	x	x
Поголовье крупного рогатого скота, голов	67	128	99	131	118	124	667	x	667
в процентах от общего поголовья	10.0	19.2	14.8	19.6	17.7	18.6	100	x	100
в среднем на одно хозяйство, голов	1	2	3	4	7	18	3	x	0



ГРУППИРОВКИ ПО ПОГОЛОВЬЮ СЕЛЬСКОХОЗЯЙСТВЕННЫХ ЖИВОТНЫХ

Продолжение табл. 163

	Хозяйства, имевшие поголовье крупного рогатого скота, голов:							Хозяйства, не имевшие поголовья	Итого
	1	2	3	4 - 5	6 - 10	свыше 10	всего		
	1	2	3	4	5	6	7	8	9
<b>Веневский муниципальный район</b>									
Число хозяйств, единиц	55	37	16	13	13	7	141	8857	8998
в процентах от общего числа хозяйств	0.6	0.4	0.2	0.1	0.1	0.1	1.6	98.4	100
в процентах от общего числа хозяйств, имевших поголовье	39.0	26.2	11.3	9.2	9.2	5.0	100	x	x
Поголовье крупного рогатого скота, голов	55	74	48	55	90	144	466	x	466
в процентах от общего поголовья	11.8	15.9	10.3	11.8	19.3	30.9	100	x	100
в среднем на одно хозяйство, голов	1	2	3	4	7	21	3	x	0
<b>Воловский муниципальный район</b>									
Число хозяйств, единиц	48	88	28	25	8	6	203	4435	4638
в процентах от общего числа хозяйств	1.0	1.9	0.6	0.5	0.2	0.1	4.4	95.6	100
в процентах от общего числа хозяйств, имевших поголовье	23.6	43.3	13.8	12.3	3.9	3.0	100	x	x
Поголовье крупного рогатого скота, голов	48	176	84	107	58	280	753	x	753
в процентах от общего поголовья	6.4	23.4	11.2	14.2	7.7	37.2	100	x	100
в среднем на одно хозяйство, голов	1	2	3	4	7	47	4	x	0
<b>Дубенский муниципальный район</b>									
Число хозяйств, единиц	39	31	23	23	18	5	139	5699	5838
в процентах от общего числа хозяйств	0.7	0.5	0.4	0.4	0.3	0.1	2.4	97.6	100
в процентах от общего числа хозяйств, имевших поголовье	28.1	22.3	16.5	16.5	12.9	3.6	100	x	x
Поголовье крупного рогатого скота, голов	39	62	69	100	128	100	498	x	498
в процентах от общего поголовья	7.8	12.4	13.9	20.1	25.7	20.1	100	x	100
в среднем на одно хозяйство, голов	1	2	3	4	7	20	4	x	0
<b>Заокский муниципальный район</b>									
Число хозяйств, единиц	42	30	7	9	8	...	98	7889	7987
в процентах от общего числа хозяйств	0.5	0.4	0.1	0.1	0.1	...	1.2	98.8	100
в процентах от общего числа хозяйств, имевших поголовье	42.9	30.6	7.1	9.2	8.2	...	100	x	x
Поголовье крупного рогатого скота, голов	42	60	21	37	54	...	242	x	242
в процентах от общего поголовья	17.4	24.8	8.7	15.3	22.3	...	100	x	100
в среднем на одно хозяйство, голов	1	2	3	4	7	...	2	x	0
<b>Каменский муниципальный район</b>									
Число хозяйств, единиц	52	91	30	36	14	...	225	2690	2915
в процентах от общего числа хозяйств	1.8	3.1	1.0	1.2	0.5	...	7.7	92.3	100
в процентах от общего числа хозяйств, имевших поголовье	23.1	40.4	13.3	16.0	6.2	...	100	x	x
Поголовье крупного рогатого скота, голов	52	182	90	154	99	...	610	x	610
в процентах от общего поголовья	8.5	29.8	14.8	25.2	16.2	...	100	x	100
в среднем на одно хозяйство, голов	1	2	3	4	7	...	3	x	0



ГРУППИРОВКИ ПО ПОГОЛОВЬЮ СЕЛЬСКОХОЗЯЙСТВЕННЫХ ЖИВОТНЫХ

Продолжение табл. 163

	Хозяйства, имевшие поголовье крупного рогатого скота, голов:							Хозяйства, не имевшие поголовья	Итого
	1	2	3	4 - 5	6 - 10	свыше 10	всего		
	1	2	3	4	5	6	7	8	9
<b>Кимовский муниципальный район</b>									
Число хозяйств, единиц	49	78	23	31	24	20	225	5370	5595
в процентах от общего числа хозяйств	0.9	1.4	0.4	0.6	0.4	0.4	4.0	96.0	100
в процентах от общего числа хозяйств, имевших поголовье	21.8	34.7	10.2	13.8	10.7	8.9	100	x	x
Поголовье крупного рогатого скота, голов	49	156	69	129	195	688	1286	x	1286
в процентах от общего поголовья	3.8	12.1	5.4	10.0	15.2	53.5	100	x	100
в среднем на одно хозяйство, голов	1	2	3	4	8	34	6	x	0
<b>Киреевский муниципальный район</b>									
Число хозяйств, единиц	82	59	24	22	10	...	199	9236	9435
в процентах от общего числа хозяйств	0.9	0.6	0.3	0.2	0.1	...	2.1	97.9	100
в процентах от общего числа хозяйств, имевших поголовье	41.2	29.6	12.1	11.1	5.0	...	100	x	x
Поголовье крупного рогатого скота, голов	82	118	72	93	65	...	457	x	457
в процентах от общего поголовья	17.9	25.8	15.8	20.4	14.2	...	100	x	100
в среднем на одно хозяйство, голов	1	2	3	4	7	...	2	x	0
<b>Куркинский муниципальный район</b>									
Число хозяйств, единиц	78	99	39	34	25	14	289	3494	3783
в процентах от общего числа хозяйств	2.1	2.6	1.0	0.9	0.7	0.4	7.6	92.4	100
в процентах от общего числа хозяйств, имевших поголовье	27.0	34.3	13.5	11.8	8.7	4.8	100	x	x
Поголовье крупного рогатого скота, голов	78	198	117	145	175	282	995	x	995
в процентах от общего поголовья	7.8	19.9	11.8	14.6	17.6	28.3	100	x	100
в среднем на одно хозяйство, голов	1	2	3	4	7	20	3	x	0
<b>Одоевский муниципальный район</b>									
Число хозяйств, единиц	61	47	23	14	14	7	166	4154	4320
в процентах от общего числа хозяйств	1.4	1.1	0.5	0.3	0.3	0.2	3.8	96.2	100
в процентах от общего числа хозяйств, имевших поголовье	36.7	28.3	13.9	8.4	8.4	4.2	100	x	x
Поголовье крупного рогатого скота, голов	61	94	69	60	96	156	536	x	536
в процентах от общего поголовья	11.4	17.5	12.9	11.2	17.9	29.1	100	x	100
в среднем на одно хозяйство, голов	1	2	3	4	7	22	3	x	0
<b>Плавский муниципальный район</b>									
Число хозяйств, единиц	28	32	22	20	10	6	118	4887	5005
в процентах от общего числа хозяйств	0.6	0.6	0.4	0.4	0.2	0.1	2.4	97.6	100
в процентах от общего числа хозяйств, имевших поголовье	23.7	27.1	18.6	16.9	8.5	5.1	100	x	x
Поголовье крупного рогатого скота, голов	28	64	66	91	70	106	425	x	425
в процентах от общего поголовья	6.6	15.1	15.5	21.4	16.5	24.9	100	x	100
в среднем на одно хозяйство, голов	1	2	3	5	7	18	4	x	0



ГРУППИРОВКИ ПО ПОГОЛОВЬЮ СЕЛЬСКОХОЗЯЙСТВЕННЫХ ЖИВОТНЫХ

Продолжение табл. 163

	Хозяйства, имевшие поголовье крупного рогатого скота, голов:							Хозяйства, не имевшие поголовья	Итого
	1	2	3	4 - 5	6 - 10	свыше 10	всего		
	1	2	3	4	5	6	7	8	9
<b>Суворовский муниципальный район</b>									
Число хозяйств, единиц	43	16	9	8	3	3	82	6264	6346
в процентах от общего числа хозяйств	0.7	0.3	0.1	0.1	0.0	0.0	1.3	98.7	100
в процентах от общего числа хозяйств, имевших поголовье	52.4	19.5	11.0	9.8	3.7	3.7	100	x	x
Поголовье крупного рогатого скота, голов	43	32	27	34	26	39	201	x	201
в процентах от общего поголовья	21.4	15.9	13.4	16.9	12.9	19.4	100	x	100
в среднем на одно хозяйство, голов	1	2	3	4	9	13	2	x	0
<b>Тепло-Огаревский муниципальный район</b>									
Число хозяйств, единиц	46	79	35	18	9	3	190	3135	3325
в процентах от общего числа хозяйств	1.4	2.4	1.1	0.5	0.3	0.1	5.7	94.3	100
в процентах от общего числа хозяйств, имевших поголовье	24.2	41.6	18.4	9.5	4.7	1.6	100	x	x
Поголовье крупного рогатого скота, голов	46	158	105	75	61	35	480	x	480
в процентах от общего поголовья	9.6	32.9	21.9	15.6	12.7	7.3	100	x	100
в среднем на одно хозяйство, голов	1	2	3	4	7	12	3	x	0
<b>Узловский муниципальный район</b>									
Число хозяйств, единиц	50	56	18	13	11	14	162	8347	8509
в процентах от общего числа хозяйств	0.6	0.7	0.2	0.2	0.1	0.2	1.9	98.1	100
в процентах от общего числа хозяйств, имевших поголовье	30.9	34.6	11.1	8.0	6.8	8.6	100	x	x
Поголовье крупного рогатого скота, голов	50	112	54	55	89	559	919	x	919
в процентах от общего поголовья	5.4	12.2	5.9	6.0	9.7	60.8	100	x	100
в среднем на одно хозяйство, голов	1	2	3	4	8	40	6	x	0
<b>Чернский муниципальный район</b>									
Число хозяйств, единиц	71	119	40	39	16	7	292	5298	5590
в процентах от общего числа хозяйств	1.3	2.1	0.7	0.7	0.3	0.1	5.2	94.8	100
в процентах от общего числа хозяйств, имевших поголовье	24.3	40.8	13.7	13.4	5.5	2.4	100	x	x
Поголовье крупного рогатого скота, голов	71	238	120	171	119	132	851	x	851
в процентах от общего поголовья	8.3	28.0	14.1	20.1	14.0	15.5	100	x	100
в среднем на одно хозяйство, голов	1	2	3	4	7	19	3	x	0
<b>Щекинский муниципальный район</b>									
Число хозяйств, единиц	76	81	34	32	16	6	245	9545	9790
в процентах от общего числа хозяйств	0.8	0.8	0.3	0.3	0.2	0.1	2.5	97.5	100
в процентах от общего числа хозяйств, имевших поголовье	31.0	33.1	13.9	13.1	6.5	2.4	100	x	x
Поголовье крупного рогатого скота, голов	76	162	102	137	116	171	764	x	764
в процентах от общего поголовья	9.9	21.2	13.4	17.9	15.2	22.4	100	x	100
в среднем на одно хозяйство, голов	1	2	3	4	7	29	3	x	0



ГРУППИРОВКИ ПО ПОГОЛОВЬЮ СЕЛЬСКОХОЗЯЙСТВЕННЫХ ЖИВОТНЫХ

Продолжение табл. 163

	Хозяйства, имевшие поголовье крупного рогатого скота, голов:							Хозяйства, не имевшие поголовья	Итого
	1	2	3	4 - 5	6 - 10	свыше 10	всего		
	1	2	3	4	5	6	7	8	9
<b>Ясногорский муниципальный район</b>									
Число хозяйств, единиц	53	50	20	23	12	...	160	8051	8211
в процентах от общего числа хозяйств	0.6	0.6	0.2	0.3	0.1	...	1.9	98.1	100
в процентах от общего числа хозяйств, имевших поголовье	33.1	31.3	12.5	14.4	7.5	...	100	x	x
Поголовье крупного рогатого скота, голов	53	100	60	103	85	...	440	x	440
в процентах от общего поголовья	12.0	22.7	13.6	23.4	19.3	...	100	x	100
в среднем на одно хозяйство, голов	1	2	3	4	7	...	3	x	0
<b>Городские округа Тульской области</b>									
Число хозяйств, единиц	424	354	133	102	76	33	1122	71959	73081
в процентах от общего числа хозяйств	0.6	0.5	0.2	0.1	0.1	0.0	1.5	98.5	100
в процентах от общего числа хозяйств, имевших поголовье	37.8	31.6	11.9	9.1	6.8	2.9	100	x	x
Поголовье крупного рогатого скота, голов	424	708	399	430	542	922	3425	x	3425
в процентах от общего поголовья	12.4	20.7	11.6	12.6	15.8	26.9	100	x	100
в среднем на одно хозяйство, голов	1	2	3	4	7	28	3	x	0
<b>город Тула</b>									
Число хозяйств, единиц	98	55	26	16	13	3	211	38296	38507
в процентах от общего числа хозяйств	0.3	0.1	0.1	0.0	0.0	0.0	0.5	99.5	100
в процентах от общего числа хозяйств, имевших поголовье	46.4	26.1	12.3	7.6	6.2	1.4	100	x	x
Поголовье крупного рогатого скота, голов	98	110	78	72	87	88	533	x	533
в процентах от общего поголовья	18.4	20.6	14.6	13.5	16.3	16.5	100	x	100
в среднем на одно хозяйство, голов	1	2	3	5	7	29	3	x	0
<b>рабочий поселок Новогуровский</b>									
Число хозяйств, единиц	-	-	-	-	-	-	-	-	-
в процентах от общего числа хозяйств	-	-	-	-	-	-	-	-	100
в процентах от общего числа хозяйств, имевших поголовье	-	-	-	-	-	-	100	x	x
Поголовье крупного рогатого скота, голов	-	-	-	-	-	-	-	x	-
в процентах от общего поголовья	-	-	-	-	-	-	100	x	100
в среднем на одно хозяйство, голов	-	-	-	-	-	-	-	x	-
<b>город Алексин</b>									
Число хозяйств, единиц	89	60	25	27	10	3	214	10139	10353
в процентах от общего числа хозяйств	0.9	0.6	0.2	0.3	0.1	0.0	2.1	97.9	100
в процентах от общего числа хозяйств, имевших поголовье	41.6	28.0	11.7	12.6	4.7	1.4	100	x	x
Поголовье крупного рогатого скота, голов	89	120	75	113	69	69	535	x	535
в процентах от общего поголовья	16.6	22.4	14.0	21.1	12.9	12.9	100	x	100
в среднем на одно хозяйство, голов	1	2	3	4	7	23	3	x	0



ГРУППИРОВКИ ПО ПОГОЛОВЬЮ СЕЛЬСКОХОЗЯЙСТВЕННЫХ ЖИВОТНЫХ

Продолжение табл. 163

	Хозяйства, имевшие поголовье крупного рогатого скота, голов:							Хозяйства, не имевшие поголовья	Итого
	1	2	3	4 - 5	6 - 10	свыше 10	всего		
	1	2	3	4	5	6	7	8	9
<b>город Донской</b>									
Число хозяйств, единиц	29	12	9	...	7	...	60	4674	4734
в процентах от общего числа хозяйств	0.6	0.3	0.2	...	0.1	...	1.3	98.7	100
в процентах от общего числа хозяйств, имевших поголовье	48.3	20.0	15.0	...	11.7	...	100	x	x
Поголовье крупного рогатого скота, голов	29	24	27	...	46	...	157	x	157
в процентах от общего поголовья	18.5	15.3	17.2	...	29.3	...	100	x	100
в среднем на одно хозяйство, голов	1	2	3	...	7	...	3	x	0
<b>город Ефремов</b>									
Число хозяйств, единиц	146	175	59	43	33	18	474	11113	11587
в процентах от общего числа хозяйств	1.3	1.5	0.5	0.4	0.3	0.2	4.1	95.9	100
в процентах от общего числа хозяйств, имевших поголовье	30.8	36.9	12.4	9.1	7.0	3.8	100	x	x
Поголовье крупного рогатого скота, голов	146	350	177	178	242	472	1565	x	1565
в процентах от общего поголовья	9.3	22.4	11.3	11.4	15.5	30.2	100	x	100
в среднем на одно хозяйство, голов	1	2	3	4	7	26	3	x	0
<b>город Новомосковск</b>									
Число хозяйств, единиц	62	52	14	14	13	8	163	7732	7895
в процентах от общего числа хозяйств	0.8	0.7	0.2	0.2	0.2	0.1	2.1	97.9	100
в процентах от общего числа хозяйств, имевших поголовье	38.0	31.9	8.6	8.6	8.0	4.9	100	x	x
Поголовье крупного рогатого скота, голов	62	104	42	58	98	271	635	x	635
в процентах от общего поголовья	9.8	16.4	6.6	9.1	15.4	42.7	100	x	100
в среднем на одно хозяйство, голов	1	2	3	4	8	34	4	x	0
<b>Славный</b>									
Число хозяйств, единиц	-	-	-	-	-	-	-	5	5
в процентах от общего числа хозяйств	-	-	-	-	-	-	-	100.0	100
в процентах от общего числа хозяйств, имевших поголовье	-	-	-	-	-	-	100	x	x
Поголовье крупного рогатого скота, голов	-	-	-	-	-	-	-	x	-
в процентах от общего поголовья	-	-	-	-	-	-	100	x	100
в среднем на одно хозяйство, голов	-	-	-	-	-	-	-	x	-





**163-А. ГРУППИРОВКА ЛИЧНЫХ ПОДСОБНЫХ И ДРУГИХ ИНДИВИДУАЛЬНЫХ ХОЗЯЙСТВ ГРАЖДАН  
ПО ПОГОЛОВЬЮ КРУПНОГО РОГАТОГО СКОТА**

(на 1 июля 2016 года)

	Хозяйства, имевшие поголовье крупного рогатого скота, голов:							Хозяйства, не имевшие поголовья	Итого
	1	2	3	4 - 5	6 - 10	свыше 10	всего		
	1	2	3	4	5	6	7	8	9
<b>Тульская область</b>									
Число хозяйств, единиц	1514	1498	592	520	322	157	4603	185211	189814
в процентах от общего числа хозяйств	0.8	0.8	0.3	0.3	0.2	0.1	2.4	97.6	100
в процентах от общего числа хозяйств, имевших поголовье	32.9	32.5	12.9	11.3	7.0	3.4	100	x	x
Поголовье крупного рогатого скота, голов	1514	2996	1776	2228	2321	4078	14913	x	14913
в процентах от общего поголовья	10.2	20.1	11.9	14.9	15.6	27.3	100	x	100
в среднем на одно хозяйство, голов	1	2	3	4	7	26	3	x	0
<b>Муниципальные районы Тульской области</b>									
Число хозяйств, единиц	1087	1143	458	416	245	124	3473	111829	115302
в процентах от общего числа хозяйств	0.9	1.0	0.4	0.4	0.2	0.1	3.0	97.0	100
в процентах от общего числа хозяйств, имевших поголовье	31.3	32.9	13.2	12.0	7.1	3.6	100	x	x
Поголовье крупного рогатого скота, голов	1087	2286	1374	1789	1773	3156	11465	x	11465
в процентах от общего поголовья	9.5	19.9	12.0	15.6	15.5	27.5	100	x	100
в среднем на одно хозяйство, голов	1	2	3	4	7	25	3	x	0
<b>Арсеньевский муниципальный район</b>									
Число хозяйств, единиц	58	32	11	14	4	...	120	2395	2515
в процентах от общего числа хозяйств	2.3	1.3	0.4	0.6	0.2	...	4.8	95.2	100
в процентах от общего числа хозяйств, имевших поголовье	48.3	26.7	9.2	11.7	3.3	...	100	x	x
Поголовье крупного рогатого скота, голов	58	64	33	61	27	...	262	x	262
в процентах от общего поголовья	22.1	24.4	12.6	23.3	10.3	...	100	x	100
в среднем на одно хозяйство, голов	1	2	3	4	7	...	2	x	0
<b>Белевский муниципальный район</b>									
Число хозяйств, единиц	68	42	19	12	12	9	162	4627	4789
в процентах от общего числа хозяйств	1.4	0.9	0.4	0.3	0.3	0.2	3.4	96.6	100
в процентах от общего числа хозяйств, имевших поголовье	42.0	25.9	11.7	7.4	7.4	5.6	100	x	x
Поголовье крупного рогатого скота, голов	68	84	57	51	89	154	503	x	503
в процентах от общего поголовья	13.5	16.7	11.3	10.1	17.7	30.6	100	x	100
в среднем на одно хозяйство, голов	1	2	3	4	7	17	3	x	0
<b>Богородицкий муниципальный район</b>									
Число хозяйств, единиц	86	75	35	30	18	7	251	6307	6558
в процентах от общего числа хозяйств	1.3	1.1	0.5	0.5	0.3	0.1	3.8	96.2	100
в процентах от общего числа хозяйств, имевших поголовье	34.3	29.9	13.9	12.0	7.2	2.8	100	x	x
Поголовье крупного рогатого скота, голов	86	150	105	131	131	124	727	x	727
в процентах от общего поголовья	11.8	20.6	14.4	18.0	18.0	17.1	100	x	100
в среднем на одно хозяйство, голов	1	2	3	4	7	18	3	x	0



ГРУППИРОВКИ ПО ПОГОЛОВЬЮ СЕЛЬСКОХОЗЯЙСТВЕННЫХ ЖИВОТНЫХ

Продолжение табл. 163-А

	Хозяйства, имевшие поголовье крупного рогатого скота, голов:							Хозяйства, не имевшие поголовья	Итого
	1	2	3	4 - 5	6 - 10	свыше 10	всего		
	1	2	3	4	5	6	7	8	9
<b>Веневский муниципальный район</b>									
Число хозяйств, единиц	55	37	16	13	13	7	141	8857	8998
в процентах от общего числа хозяйств	0.6	0.4	0.2	0.1	0.1	0.1	1.6	98.4	100
в процентах от общего числа хозяйств, имевших поголовье	39.0	26.2	11.3	9.2	9.2	5.0	100	х	х
Поголовье крупного рогатого скота, голов	55	74	48	55	90	144	466	х	466
в процентах от общего поголовья	11.8	15.9	10.3	11.8	19.3	30.9	100	х	100
в среднем на одно хозяйство, голов	1	2	3	4	7	21	3	х	0
<b>Воловский муниципальный район</b>									
Число хозяйств, единиц	48	88	28	25	8	6	203	4436	4639
в процентах от общего числа хозяйств	1.0	1.9	0.6	0.5	0.2	0.1	4.4	95.6	100
в процентах от общего числа хозяйств, имевших поголовье	23.6	43.3	13.8	12.3	3.9	3.0	100	х	х
Поголовье крупного рогатого скота, голов	48	176	84	107	58	280	753	х	753
в процентах от общего поголовья	6.4	23.4	11.2	14.2	7.7	37.2	100	х	100
в среднем на одно хозяйство, голов	1	2	3	4	7	47	4	х	0
<b>Дубенский муниципальный район</b>									
Число хозяйств, единиц	39	31	23	23	18	5	139	5699	5838
в процентах от общего числа хозяйств	0.7	0.5	0.4	0.4	0.3	0.1	2.4	97.6	100
в процентах от общего числа хозяйств, имевших поголовье	28.1	22.3	16.5	16.5	12.9	3.6	100	х	х
Поголовье крупного рогатого скота, голов	39	62	69	100	128	100	498	х	498
в процентах от общего поголовья	7.8	12.4	13.9	20.1	25.7	20.1	100	х	100
в среднем на одно хозяйство, голов	1	2	3	4	7	20	4	х	0
<b>Заокский муниципальный район</b>									
Число хозяйств, единиц	42	30	7	9	8	...	98	7889	7987
в процентах от общего числа хозяйств	0.5	0.4	0.1	0.1	0.1	...	1.2	98.8	100
в процентах от общего числа хозяйств, имевших поголовье	42.9	30.6	7.1	9.2	8.2	...	100	х	х
Поголовье крупного рогатого скота, голов	42	60	21	37	54	...	242	х	242
в процентах от общего поголовья	17.4	24.8	8.7	15.3	22.3	...	100	х	100
в среднем на одно хозяйство, голов	1	2	3	4	7	...	2	х	0
<b>Каменский муниципальный район</b>									
Число хозяйств, единиц	52	91	30	36	14	...	225	2690	2915
в процентах от общего числа хозяйств	1.8	3.1	1.0	1.2	0.5	...	7.7	92.3	100
в процентах от общего числа хозяйств, имевших поголовье	23.1	40.4	13.3	16.0	6.2	...	100	х	х
Поголовье крупного рогатого скота, голов	52	182	90	154	99	...	610	х	610
в процентах от общего поголовья	8.5	29.8	14.8	25.2	16.2	...	100	х	100
в среднем на одно хозяйство, голов	1	2	3	4	7	...	3	х	0



ГРУППИРОВКИ ПО ПОГОЛОВЬЮ СЕЛЬСКОХОЗЯЙСТВЕННЫХ ЖИВОТНЫХ

Продолжение табл. 163-А

	Хозяйства, имевшие поголовье крупного рогатого скота, голов:							Хозяйства, не имевшие поголовья	Итого
	1	2	3	4 - 5	6 - 10	свыше 10	всего		
	1	2	3	4	5	6	7	8	9
<b>Кимовский муниципальный район</b>									
Число хозяйств, единиц	49	78	23	31	24	20	225	5370	5595
в процентах от общего числа хозяйств	0.9	1.4	0.4	0.6	0.4	0.4	4.0	96.0	100
в процентах от общего числа хозяйств, имевших поголовье	21.8	34.7	10.2	13.8	10.7	8.9	100	x	x
Поголовье крупного рогатого скота, голов	49	156	69	129	195	688	1286	x	1286
в процентах от общего поголовья	3.8	12.1	5.4	10.0	15.2	53.5	100	x	100
в среднем на одно хозяйство, голов	1	2	3	4	8	34	6	x	0
<b>Киреевский муниципальный район</b>									
Число хозяйств, единиц	82	59	24	22	10	...	199	9246	9445
в процентах от общего числа хозяйств	0.9	0.6	0.3	0.2	0.1	...	2.1	97.9	100
в процентах от общего числа хозяйств, имевших поголовье	41.2	29.6	12.1	11.1	5.0	...	100	x	x
Поголовье крупного рогатого скота, голов	82	118	72	93	65	...	457	x	457
в процентах от общего поголовья	17.9	25.8	15.8	20.4	14.2	...	100	x	100
в среднем на одно хозяйство, голов	1	2	3	4	7	...	2	x	0
<b>Куркинский муниципальный район</b>									
Число хозяйств, единиц	78	99	39	34	25	14	289	3795	4084
в процентах от общего числа хозяйств	1.9	2.4	1.0	0.8	0.6	0.3	7.1	92.9	100
в процентах от общего числа хозяйств, имевших поголовье	27.0	34.3	13.5	11.8	8.7	4.8	100	x	x
Поголовье крупного рогатого скота, голов	78	198	117	145	175	282	995	x	995
в процентах от общего поголовья	7.8	19.9	11.8	14.6	17.6	28.3	100	x	100
в среднем на одно хозяйство, голов	1	2	3	4	7	20	3	x	0
<b>Одоевский муниципальный район</b>									
Число хозяйств, единиц	61	47	23	14	14	7	166	4154	4320
в процентах от общего числа хозяйств	1.4	1.1	0.5	0.3	0.3	0.2	3.8	96.2	100
в процентах от общего числа хозяйств, имевших поголовье	36.7	28.3	13.9	8.4	8.4	4.2	100	x	x
Поголовье крупного рогатого скота, голов	61	94	69	60	96	156	536	x	536
в процентах от общего поголовья	11.4	17.5	12.9	11.2	17.9	29.1	100	x	100
в среднем на одно хозяйство, голов	1	2	3	4	7	22	3	x	0
<b>Плавский муниципальный район</b>									
Число хозяйств, единиц	29	33	23	20	10	6	121	5060	5181
в процентах от общего числа хозяйств	0.6	0.6	0.4	0.4	0.2	0.1	2.3	97.7	100
в процентах от общего числа хозяйств, имевших поголовье	24.0	27.3	19.0	16.5	8.3	5.0	100	x	x
Поголовье крупного рогатого скота, голов	29	66	69	91	70	106	431	x	431
в процентах от общего поголовья	6.7	15.3	16.0	21.1	16.2	24.6	100	x	100
в среднем на одно хозяйство, голов	1	2	3	5	7	18	4	x	0



ГРУППИРОВКИ ПО ПОГОЛОВЬЮ СЕЛЬСКОХОЗЯЙСТВЕННЫХ ЖИВОТНЫХ

Продолжение табл. 163-А

	Хозяйства, имевшие поголовье крупного рогатого скота, голов:							Хозяйства, не имевшие поголовья	Итого
	1	2	3	4 - 5	6 - 10	свыше 10	всего		
	1	2	3	4	5	6	7	8	9
<b>Суворовский муниципальный район</b>									
Число хозяйств, единиц	43	16	9	8	3	3	82	6264	6346
в процентах от общего числа хозяйств	0.7	0.3	0.1	0.1	0.0	0.0	1.3	98.7	100
в процентах от общего числа хозяйств, имевших поголовье	52.4	19.5	11.0	9.8	3.7	3.7	100	x	x
Поголовье крупного рогатого скота, голов	43	32	27	34	26	39	201	x	201
в процентах от общего поголовья	21.4	15.9	13.4	16.9	12.9	19.4	100	x	100
в среднем на одно хозяйство, голов	1	2	3	4	9	13	2	x	0
<b>Тепло-Огаревский муниципальный район</b>									
Число хозяйств, единиц	46	79	35	18	9	3	190	3135	3325
в процентах от общего числа хозяйств	1.4	2.4	1.1	0.5	0.3	0.1	5.7	94.3	100
в процентах от общего числа хозяйств, имевших поголовье	24.2	41.6	18.4	9.5	4.7	1.6	100	x	x
Поголовье крупного рогатого скота, голов	46	158	105	75	61	35	480	x	480
в процентах от общего поголовья	9.6	32.9	21.9	15.6	12.7	7.3	100	x	100
в среднем на одно хозяйство, голов	1	2	3	4	7	12	3	x	0
<b>Узловский муниципальный район</b>									
Число хозяйств, единиц	50	56	19	13	11	15	164	8558	8722
в процентах от общего числа хозяйств	0.6	0.6	0.2	0.1	0.1	0.2	1.9	98.1	100
в процентах от общего числа хозяйств, имевших поголовье	30.5	34.1	11.6	7.9	6.7	9.1	100	x	x
Поголовье крупного рогатого скота, голов	50	112	57	55	89	599	962	x	962
в процентах от общего поголовья	5.2	11.6	5.9	5.7	9.3	62.3	100	x	100
в среднем на одно хозяйство, голов	1	2	3	4	8	40	6	x	0
<b>Чернский муниципальный район</b>									
Число хозяйств, единиц	71	119	40	39	16	7	292	5388	5680
в процентах от общего числа хозяйств	1.3	2.1	0.7	0.7	0.3	0.1	5.1	94.9	100
в процентах от общего числа хозяйств, имевших поголовье	24.3	40.8	13.7	13.4	5.5	2.4	100	x	x
Поголовье крупного рогатого скота, голов	71	238	120	171	119	132	851	x	851
в процентах от общего поголовья	8.3	28.0	14.1	20.1	14.0	15.5	100	x	100
в среднем на одно хозяйство, голов	1	2	3	4	7	19	3	x	0
<b>Щекинский муниципальный район</b>									
Число хозяйств, единиц	76	81	34	32	16	6	245	9545	9790
в процентах от общего числа хозяйств	0.8	0.8	0.3	0.3	0.2	0.1	2.5	97.5	100
в процентах от общего числа хозяйств, имевших поголовье	31.0	33.1	13.9	13.1	6.5	2.4	100	x	x
Поголовье крупного рогатого скота, голов	76	162	102	137	116	171	764	x	764
в процентах от общего поголовья	9.9	21.2	13.4	17.9	15.2	22.4	100	x	100
в среднем на одно хозяйство, голов	1	2	3	4	7	29	3	x	0



ГРУППИРОВКИ ПО ПОГОЛОВЬЮ СЕЛЬСКОХОЗЯЙСТВЕННЫХ ЖИВОТНЫХ

Продолжение табл. 163-А

	Хозяйства, имевшие поголовье крупного рогатого скота, голов:							Хозяйства, не имевшие поголовья	Итого
	1	2	3	4 - 5	6 - 10	свыше 10	всего		
	1	2	3	4	5	6	7	8	9
<b>Ясногорский муниципальный район</b>									
Число хозяйств, единиц	54	50	20	23	12	...	161	8414	8575
в процентах от общего числа хозяйств	0.6	0.6	0.2	0.3	0.1	...	1.9	98.1	100
в процентах от общего числа хозяйств, имевших поголовье	33.5	31.1	12.4	14.3	7.5	...	100	x	x
Поголовье крупного рогатого скота, голов	54	100	60	103	85	...	441	x	441
в процентах от общего поголовья	12.2	22.7	13.6	23.4	19.3	...	100	x	100
в среднем на одно хозяйство, голов	1	2	3	4	7	...	3	x	0
<b>Городские округа Тульской области</b>									
<b>город Тула</b>									
Число хозяйств, единиц	427	355	134	104	77	33	1130	73382	74512
в процентах от общего числа хозяйств	0.6	0.5	0.2	0.1	0.1	0.0	1.5	98.5	100
в процентах от общего числа хозяйств, имевших поголовье	37.8	31.4	11.9	9.2	6.8	2.9	100	x	x
Поголовье крупного рогатого скота, голов	427	710	402	439	548	922	3448	x	3448
в процентах от общего поголовья	12.4	20.6	11.7	12.7	15.9	26.7	100	x	100
в среднем на одно хозяйство, голов	1	2	3	4	7	28	3	x	0
<b>рабочий поселок Новогуровский</b>									
Число хозяйств, единиц	98	55	26	16	13	3	211	39206	39417
в процентах от общего числа хозяйств	0.2	0.1	0.1	0.0	0.0	0.0	0.5	99.5	100
в процентах от общего числа хозяйств, имевших поголовье	46.4	26.1	12.3	7.6	6.2	1.4	100	x	x
Поголовье крупного рогатого скота, голов	98	110	78	72	87	88	533	x	533
в процентах от общего поголовья	18.4	20.6	14.6	13.5	16.3	16.5	100	x	100
в среднем на одно хозяйство, голов	1	2	3	5	7	29	3	x	0
<b>город Алексин</b>									
Число хозяйств, единиц	...	...	-	...	-	-	4	172	176
в процентах от общего числа хозяйств	...	...	-	...	-	-	2.3	97.7	100
в процентах от общего числа хозяйств, имевших поголовье	...	...	-	...	-	-	100	x	x
Поголовье крупного рогатого скота, голов	...	...	-	...	-	-	9	x	9
в процентах от общего поголовья	...	...	-	...	-	-	100	x	100
в среднем на одно хозяйство, голов	...	...	-	...	-	-	2	x	0
<b>город Алексин</b>									
Число хозяйств, единиц	89	60	25	27	10	3	214	10139	10353
в процентах от общего числа хозяйств	0.9	0.6	0.2	0.3	0.1	0.0	2.1	97.9	100
в процентах от общего числа хозяйств, имевших поголовье	41.6	28.0	11.7	12.6	4.7	1.4	100	x	x
Поголовье крупного рогатого скота, голов	89	120	75	113	69	69	535	x	535
в процентах от общего поголовья	16.6	22.4	14.0	21.1	12.9	12.9	100	x	100
в среднем на одно хозяйство, голов	1	2	3	4	7	23	3	x	0



ГРУППИРОВКИ ПО ПОГОЛОВЬЮ СЕЛЬСКОХОЗЯЙСТВЕННЫХ ЖИВОТНЫХ

Продолжение табл. 163-А

	Хозяйства, имевшие поголовье крупного рогатого скота, голов:							Хозяйства, не имевшие поголовья	Итого
	1	2	3	4 - 5	6 - 10	свыше 10	всего		
	1	2	3	4	5	6	7	8	9
<b>город Донской</b>									
Число хозяйств, единиц	29	12	9	...	7	...	60	4674	4734
в процентах от общего числа хозяйств	0.6	0.3	0.2	...	0.1	...	1.3	98.7	100
в процентах от общего числа хозяйств, имевших поголовье	48.3	20.0	15.0	...	11.7	...	100	x	x
Поголовье крупного рогатого скота, голов	29	24	27	...	46	...	157	x	157
в процентах от общего поголовья	18.5	15.3	17.2	...	29.3	...	100	x	100
в среднем на одно хозяйство, голов	1	2	3	...	7	...	3	x	0
<b>город Ефремов</b>									
Число хозяйств, единиц	146	175	59	43	33	18	474	11113	11587
в процентах от общего числа хозяйств	1.3	1.5	0.5	0.4	0.3	0.2	4.1	95.9	100
в процентах от общего числа хозяйств, имевших поголовье	30.8	36.9	12.4	9.1	7.0	3.8	100	x	x
Поголовье крупного рогатого скота, голов	146	350	177	178	242	472	1565	x	1565
в процентах от общего поголовья	9.3	22.4	11.3	11.4	15.5	30.2	100	x	100
в среднем на одно хозяйство, голов	1	2	3	4	7	26	3	x	0
<b>город Новомосковск</b>									
Число хозяйств, единиц	63	52	15	15	14	8	167	8073	8240
в процентах от общего числа хозяйств	0.8	0.6	0.2	0.2	0.2	0.1	2.0	98.0	100
в процентах от общего числа хозяйств, имевших поголовье	37.7	31.1	9.0	9.0	8.4	4.8	100	x	x
Поголовье крупного рогатого скота, голов	63	104	45	62	104	271	649	x	649
в процентах от общего поголовья	9.7	16.0	6.9	9.6	16.0	41.8	100	x	100
в среднем на одно хозяйство, голов	1	2	3	4	7	34	4	x	0
<b>Славный</b>									
Число хозяйств, единиц	-	-	-	-	-	-	-	5	5
в процентах от общего числа хозяйств	-	-	-	-	-	-	-	100.0	100
в процентах от общего числа хозяйств, имевших поголовье	-	-	-	-	-	-	100	x	x
Поголовье крупного рогатого скота, голов	-	-	-	-	-	-	-	x	-
в процентах от общего поголовья	-	-	-	-	-	-	100	x	100
в среднем на одно хозяйство, голов	-	-	-	-	-	-	-	x	-



**164. ГРУППИРОВКА ЛИЧНЫХ ПОДСОБНЫХ ХОЗЯЙСТВ ПО ПОГОЛОВЬЮ КОРОВ**

(на 1 июля 2016 года)

	Хозяйства, имевшие поголовье коров, голов:							Хозяйства, не имевшие поголовья	Итого
	1	2	3	4 - 5	6 - 10	свыше 10	всего		
	1	2	3	4	5	6	7	8	9
<b>Тульская область</b>									
Число хозяйств, единиц	2354	712	188	98	68	27	3447	181383	184830
в процентах от общего числа хозяйств	1.3	0.4	0.1	0.1	0.0	0.0	1.9	98.1	100
в процентах от общего числа хозяйств, имевших поголовье	68.3	20.7	5.5	2.8	2.0	0.8	100	x	x
Поголовье коров, голов	2354	1424	564	434	523	625	5924	x	5924
в процентах от общего поголовья	39.7	24.0	9.5	7.3	8.8	10.6	100	x	100
в среднем на одно хозяйство, голов	1	2	3	4	8	23	2	x	0
<b>Муниципальные районы Тульской области</b>									
Число хозяйств, единиц	1772	522	142	74	51	19	2580	109169	111749
в процентах от общего числа хозяйств	1.6	0.5	0.1	0.1	0.0	0.0	2.3	97.7	100
в процентах от общего числа хозяйств, имевших поголовье	68.7	20.2	5.5	2.9	2.0	0.7	100	x	x
Поголовье коров, голов	1772	1044	426	326	396	430	4394	x	4394
в процентах от общего поголовья	40.3	23.8	9.7	7.4	9.0	9.8	100	x	100
в среднем на одно хозяйство, голов	1	2	3	4	8	23	2	x	0
<b>Арсеньевский муниципальный район</b>									
Число хозяйств, единиц	49	19	...	...	...	-	71	2444	2515
в процентах от общего числа хозяйств	1.9	0.8	...	...	...	-	2.8	97.2	100
в процентах от общего числа хозяйств, имевших поголовье	69.0	26.8	...	...	...	-	100	x	x
Поголовье коров, голов	49	38	...	...	...	-	104	x	104
в процентах от общего поголовья	47.1	36.5	...	...	...	-	100	x	100
в среднем на одно хозяйство, голов	1	2	...	...	...	-	1	x	0
<b>Белевский муниципальный район</b>									
Число хозяйств, единиц	92	23	5	6	...	3	131	4658	4789
в процентах от общего числа хозяйств	1.9	0.5	0.1	0.1	...	0.1	2.7	97.3	100
в процентах от общего числа хозяйств, имевших поголовье	70.2	17.6	3.8	4.6	...	2.3	100	x	x
Поголовье коров, голов	92	46	15	26	...	55	247	x	247
в процентах от общего поголовья	37.2	18.6	6.1	10.5	...	22.3	100	x	100
в среднем на одно хозяйство, голов	1	2	3	4	...	18	2	x	0
<b>Богородицкий муниципальный район</b>									
Число хозяйств, единиц	117	40	6	8	6	-	177	3983	4160
в процентах от общего числа хозяйств	2.8	1.0	0.1	0.2	0.1	-	4.3	95.7	100
в процентах от общего числа хозяйств, имевших поголовье	66.1	22.6	3.4	4.5	3.4	-	100	x	x
Поголовье коров, голов	117	80	18	32	51	-	298	x	298
в процентах от общего поголовья	39.3	26.8	6.0	10.7	17.1	-	100	x	100
в среднем на одно хозяйство, голов	1	2	3	4	9	-	2	x	0



ГРУППИРОВКИ ПО ПОГОЛОВЬЮ СЕЛЬСКОХОЗЯЙСТВЕННЫХ ЖИВОТНЫХ

Продолжение табл. 164

	Хозяйства, имевшие поголовье коров, голов:							Хозяйства, не имевшие поголовья	Итого
	1	2	3	4 - 5	6 - 10	свыше 10	всего		
	1	2	3	4	5	6	7	8	9
<b>Веневский муниципальный район</b>									
Число хозяйств, единиц	69	24	10	3	3	...	111	8887	8998
в процентах от общего числа хозяйств	0.8	0.3	0.1	0.0	0.0	...	1.2	98.8	100
в процентах от общего числа хозяйств, имевших поголовье	62.2	21.6	9.0	2.7	2.7	...	100	x	x
Поголовье коров, голов	69	48	30	13	23	...	220	x	220
в процентах от общего поголовья	31.4	21.8	13.6	5.9	10.5	...	100	x	100
в среднем на одно хозяйство, голов	1	2	3	4	8	...	2	x	0
<b>Воловский муниципальный район</b>									
Число хозяйств, единиц	128	18	...	...	...	...	152	4486	4638
в процентах от общего числа хозяйств	2.8	0.4	...	...	...	...	3.3	96.7	100
в процентах от общего числа хозяйств, имевших поголовье	84.2	11.8	...	...	...	...	100	x	x
Поголовье коров, голов	128	36	...	...	...	...	265	x	265
в процентах от общего поголовья	48.3	13.6	...	...	...	...	100	x	100
в среднем на одно хозяйство, голов	1	2	...	...	...	...	2	x	0
<b>Дубенский муниципальный район</b>									
Число хозяйств, единиц	64	31	15	6	3	-	119	5719	5838
в процентах от общего числа хозяйств	1.1	0.5	0.3	0.1	0.1	-	2.0	98.0	100
в процентах от общего числа хозяйств, имевших поголовье	53.8	26.1	12.6	5.0	2.5	-	100	x	x
Поголовье коров, голов	64	62	45	27	27	-	225	x	225
в процентах от общего поголовья	28.4	27.6	20.0	12.0	12.0	-	100	x	100
в среднем на одно хозяйство, голов	1	2	3	5	9	-	2	x	0
<b>Заокский муниципальный район</b>									
Число хозяйств, единиц	39	18	9	...	4	-	72	7915	7987
в процентах от общего числа хозяйств	0.5	0.2	0.1	...	0.1	-	0.9	99.1	100
в процентах от общего числа хозяйств, имевших поголовье	54.2	25.0	12.5	...	5.6	-	100	x	x
Поголовье коров, голов	39	36	27	...	24	-	135	x	135
в процентах от общего поголовья	28.9	26.7	20.0	...	17.8	-	100	x	100
в среднем на одно хозяйство, голов	1	2	3	...	6	-	2	x	0
<b>Каменский муниципальный район</b>									
Число хозяйств, единиц	97	46	4	3	...	-	151	2764	2915
в процентах от общего числа хозяйств	3.3	1.6	0.1	0.1	...	-	5.2	94.8	100
в процентах от общего числа хозяйств, имевших поголовье	64.2	30.5	2.6	2.0	...	-	100	x	x
Поголовье коров, голов	97	92	12	12	...	-	219	x	219
в процентах от общего поголовья	44.3	42.0	5.5	5.5	...	-	100	x	100
в среднем на одно хозяйство, голов	1	2	3	4	...	-	1	x	0





ГРУППИРОВКИ ПО ПОГОЛОВЬЮ СЕЛЬСКОХОЗЯЙСТВЕННЫХ ЖИВОТНЫХ

Продолжение табл. 164

	Хозяйства, имевшие поголовье коров, голов:							Хозяйства, не имевшие поголовья	Итого
	1	2	3	4 - 5	6 - 10	свыше 10	всего		
	1	2	3	4	5	6	7	8	9
<b>Кимовский муниципальный район</b>									
Число хозяйств, единиц	110	43	19	6	11	3	192	5403	5595
в процентах от общего числа хозяйств	2.0	0.8	0.3	0.1	0.2	0.1	3.4	96.6	100
в процентах от общего числа хозяйств, имевших поголовье	57.3	22.4	9.9	3.1	5.7	1.6	100	x	x
Поголовье коров, голов	110	86	57	26	91	56	426	x	426
в процентах от общего поголовья	25.8	20.2	13.4	6.1	21.4	13.1	100	x	100
в среднем на одно хозяйство, голов	1	2	3	4	8	19	2	x	0
<b>Киреевский муниципальный район</b>									
Число хозяйств, единиц	88	27	7	5	-	-	127	9308	9435
в процентах от общего числа хозяйств	0.9	0.3	0.1	0.1	-	-	1.3	98.7	100
в процентах от общего числа хозяйств, имевших поголовье	69.3	21.3	5.5	3.9	-	-	100	x	x
Поголовье коров, голов	88	54	21	21	-	-	184	x	184
в процентах от общего поголовья	47.8	29.3	11.4	11.4	-	-	100	x	100
в среднем на одно хозяйство, голов	1	2	3	4	-	-	1	x	0
<b>Куркинский муниципальный район</b>									
Число хозяйств, единиц	163	40	7	5	...	...	217	3566	3783
в процентах от общего числа хозяйств	4.3	1.1	0.2	0.1	...	...	5.7	94.3	100
в процентах от общего числа хозяйств, имевших поголовье	75.1	18.4	3.2	2.3	...	...	100	x	x
Поголовье коров, голов	163	80	21	23	...	...	327	x	327
в процентах от общего поголовья	49.8	24.5	6.4	7.0	...	...	100	x	100
в среднем на одно хозяйство, голов	1	2	3	5	...	...	2	x	0
<b>Одоевский муниципальный район</b>									
Число хозяйств, единиц	69	21	4	...	3	-	99	4221	4320
в процентах от общего числа хозяйств	1.6	0.5	0.1	...	0.1	-	2.3	97.7	100
в процентах от общего числа хозяйств, имевших поголовье	69.7	21.2	4.0	...	3.0	-	100	x	x
Поголовье коров, голов	69	42	12	...	24	-	155	x	155
в процентах от общего поголовья	44.5	27.1	7.7	...	15.5	-	100	x	100
в среднем на одно хозяйство, голов	1	2	3	...	8	-	2	x	0
<b>Плавский муниципальный район</b>									
Число хозяйств, единиц	50	10	6	3	...	...	72	4933	5005
в процентах от общего числа хозяйств	1.0	0.2	0.1	0.1	...	...	1.4	98.6	100
в процентах от общего числа хозяйств, имевших поголовье	69.4	13.9	8.3	4.2	...	...	100	x	x
Поголовье коров, голов	50	20	18	13	...	...	126	x	126
в процентах от общего поголовья	39.7	15.9	14.3	10.3	...	...	100	x	100
в среднем на одно хозяйство, голов	1	2	3	4	...	...	2	x	0



ГРУППИРОВКИ ПО ПОГОЛОВЬЮ СЕЛЬСКОХОЗЯЙСТВЕННЫХ ЖИВОТНЫХ

Продолжение табл. 164

	Хозяйства, имевшие поголовье коров, голов:							Хозяйства, не имевшие поголовья	Итого
	1	2	3	4 - 5	6 - 10	свыше 10	всего		
	1	2	3	4	5	6	7	8	9
<b>Суворовский муниципальный район</b>									
Число хозяйств, единиц	51	10	...	...	3	-	67	6279	6346
в процентах от общего числа хозяйств	0.8	0.2	...	...	0.0	-	1.1	98.9	100
в процентах от общего числа хозяйств, имевших поголовье	76.1	14.9	...	...	4.5	-	100	x	x
Поголовье коров, голов	51	20	...	...	23	-	104	x	104
в процентах от общего поголовья	49.0	19.2	...	...	22.1	-	100	x	100
в среднем на одно хозяйство, голов	1	2	...	...	8	-	2	x	0
<b>Тепло-Огаревский муниципальный район</b>									
Число хозяйств, единиц	110	14	3	...	-	-	128	3197	3325
в процентах от общего числа хозяйств	3.3	0.4	0.1	...	-	-	3.8	96.2	100
в процентах от общего числа хозяйств, имевших поголовье	85.9	10.9	2.3	...	-	-	100	x	x
Поголовье коров, голов	110	28	9	...	-	-	151	x	151
в процентах от общего поголовья	72.8	18.5	6.0	...	-	-	100	x	100
в среднем на одно хозяйство, голов	1	2	3	...	-	-	1	x	0
<b>Узловский муниципальный район</b>									
Число хозяйств, единиц	77	25	6	3	3	4	118	8391	8509
в процентах от общего числа хозяйств	0.9	0.3	0.1	0.0	0.0	0.0	1.4	98.6	100
в процентах от общего числа хозяйств, имевших поголовье	65.3	21.2	5.1	2.5	2.5	3.4	100	x	x
Поголовье коров, голов	77	50	18	14	24	101	284	x	284
в процентах от общего поголовья	27.1	17.6	6.3	4.9	8.5	35.6	100	x	100
в среднем на одно хозяйство, голов	1	2	3	5	8	25	2	x	0
<b>Чернский муниципальный район</b>									
Число хозяйств, единиц	172	39	6	6	...	...	226	5364	5590
в процентах от общего числа хозяйств	3.1	0.7	0.1	0.1	...	...	4.0	96.0	100
в процентах от общего числа хозяйств, имевших поголовье	76.1	17.3	2.7	2.7	...	...	100	x	x
Поголовье коров, голов	172	78	18	28	...	...	327	x	327
в процентах от общего поголовья	52.6	23.9	5.5	8.6	...	...	100	x	100
в среднем на одно хозяйство, голов	1	2	3	5	...	...	1	x	0
<b>Щекинский муниципальный район</b>									
Число хозяйств, единиц	141	39	14	9	3	...	208	9582	9790
в процентах от общего числа хозяйств	1.4	0.4	0.1	0.1	0.0	...	2.1	97.9	100
в процентах от общего числа хозяйств, имевших поголовье	67.8	18.8	6.7	4.3	1.4	...	100	x	x
Поголовье коров, голов	141	78	42	42	23	...	361	x	361
в процентах от общего поголовья	39.1	21.6	11.6	11.6	6.4	...	100	x	100
в среднем на одно хозяйство, голов	1	2	3	5	8	...	2	x	0



ГРУППИРОВКИ ПО ПОГОЛОВЬЮ СЕЛЬСКОХОЗЯЙСТВЕННЫХ ЖИВОТНЫХ

Продолжение табл. 164

	Хозяйства, имевшие поголовье коров, голов:							Хозяйства, не имевшие поголовья	Итого
	1	2	3	4 - 5	6 - 10	свыше 10	всего		
	1	2	3	4	5	6	7	8	9
<b>Ясногорский муниципальный район</b>									
Число хозяйств, единиц	86	35	16	3	...	-	142	8069	8211
в процентах от общего числа хозяйств	1.0	0.4	0.2	0.0	...	-	1.7	98.3	100
в процентах от общего числа хозяйств, имевших поголовье	60.6	24.6	11.3	2.1	...	-	100	x	x
Поголовье коров, голов	86	70	48	15	...	-	236	x	236
в процентах от общего поголовья	36.4	29.7	20.3	6.4	...	-	100	x	100
в среднем на одно хозяйство, голов	1	2	3	5	...	-	2	x	0
<b>Городские округа Тульской области</b>									
<b>Число хозяйств, единиц</b>									
в процентах от общего числа хозяйств	582	190	46	24	17	8	867	72214	73081
в процентах от общего числа хозяйств, имевших поголовье	0.8	0.3	0.1	0.0	0.0	0.0	1.2	98.8	100
в процентах от общего числа хозяйств, имевших поголовье	67.1	21.9	5.3	2.8	2.0	0.9	100	x	x
Поголовье коров, голов	582	380	138	108	127	195	1530	x	1530
в процентах от общего поголовья	38.0	24.8	9.0	7.1	8.3	12.7	100	x	100
в среднем на одно хозяйство, голов	1	2	3	5	7	24	2	x	0
<b>город Тула</b>									
<b>Число хозяйств, единиц</b>									
в процентах от общего числа хозяйств	113	38	11	7	...	...	172	38335	38507
в процентах от общего числа хозяйств, имевших поголовье	0.3	0.1	0.0	0.0	...	...	0.4	99.6	100
в процентах от общего числа хозяйств, имевших поголовье	65.7	22.1	6.4	4.1	...	...	100	x	x
Поголовье коров, голов	113	76	33	33	...	...	315	x	315
в процентах от общего поголовья	35.9	24.1	10.5	10.5	...	...	100	x	100
в среднем на одно хозяйство, голов	1	2	3	5	...	...	2	x	0
<b>рабочий поселок Новогуровский</b>									
<b>Число хозяйств, единиц</b>									
в процентах от общего числа хозяйств	-	-	-	-	-	-	-	-	-
в процентах от общего числа хозяйств, имевших поголовье	-	-	-	-	-	-	100	x	x
Поголовье коров, голов	-	-	-	-	-	-	-	x	-
в процентах от общего поголовья	-	-	-	-	-	-	100	x	100
в среднем на одно хозяйство, голов	-	-	-	-	-	-	-	x	-
<b>город Алексин</b>									
<b>Число хозяйств, единиц</b>									
в процентах от общего числа хозяйств	110	45	14	6	...	...	179	10174	10353
в процентах от общего числа хозяйств, имевших поголовье	1.1	0.4	0.1	0.1	...	...	1.7	98.3	100
в процентах от общего числа хозяйств, имевших поголовье	61.5	25.1	7.8	3.4	...	...	100	x	x
Поголовье коров, голов	110	90	42	26	...	...	334	x	334
в процентах от общего поголовья	32.9	26.9	12.6	7.8	...	...	100	x	100
в среднем на одно хозяйство, голов	1	2	3	4	...	...	2	x	0



ГРУППИРОВКИ ПО ПОГОЛОВЬЮ СЕЛЬСКОХОЗЯЙСТВЕННЫХ ЖИВОТНЫХ

Продолжение табл. 164

	Хозяйства, имевшие поголовье коров, голов:							Хозяйства, не имевшие поголовья	Итого
	1	2	3	4 - 5	6 - 10	свыше 10	всего		
	1	2	3	4	5	6	7	8	9
<b>город Донской</b>									
Число хозяйств, единиц	26	14	...	-	...	-	43	4691	4734
в процентах от общего числа хозяйств	0.5	0.3	...	-	...	-	0.9	99.1	100
в процентах от общего числа хозяйств, имевших поголовье	60.5	32.6	...	-	...	-	100	x	x
Поголовье коров, голов	26	28	...	-	...	-	70	x	70
в процентах от общего поголовья	37.1	40.0	...	-	...	-	100	x	100
в среднем на одно хозяйство, голов	1	2	...	-	...	-	2	x	0
<b>город Ефремов</b>									
Число хозяйств, единиц	256	70	16	8	9	3	362	11225	11587
в процентах от общего числа хозяйств	2.2	0.6	0.1	0.1	0.1	0.0	3.1	96.9	100
в процентах от общего числа хозяйств, имевших поголовье	70.7	19.3	4.4	2.2	2.5	0.8	100	x	x
Поголовье коров, голов	256	140	48	36	67	58	605	x	605
в процентах от общего поголовья	42.3	23.1	7.9	6.0	11.1	9.6	100	x	100
в среднем на одно хозяйство, голов	1	2	3	5	7	19	2	x	0
<b>город Новомосковск</b>									
Число хозяйств, единиц	77	23	4	3	3	...	111	7784	7895
в процентах от общего числа хозяйств	1.0	0.3	0.1	0.0	0.0	...	1.4	98.6	100
в процентах от общего числа хозяйств, имевших поголовье	69.4	20.7	3.6	2.7	2.7	...	100	x	x
Поголовье коров, голов	77	46	12	13	23	...	206	x	206
в процентах от общего поголовья	37.4	22.3	5.8	6.3	11.2	...	100	x	100
в среднем на одно хозяйство, голов	1	2	3	4	8	...	2	x	0
<b>Славный</b>									
Число хозяйств, единиц	-	-	-	-	-	-	-	5	5
в процентах от общего числа хозяйств	-	-	-	-	-	-	-	100.0	100
в процентах от общего числа хозяйств, имевших поголовье	-	-	-	-	-	-	100	x	x
Поголовье коров, голов	-	-	-	-	-	-	-	x	-
в процентах от общего поголовья	-	-	-	-	-	-	100	x	100
в среднем на одно хозяйство, голов	-	-	-	-	-	-	-	x	-



ГРУППИРОВКИ ПО ПОГОЛОВЬЮ СЕЛЬСКОХОЗЯЙСТВЕННЫХ ЖИВОТНЫХ

**164-А. ГРУППИРОВКА ЛИЧНЫХ ПОДСОБНЫХ И ДРУГИХ ИНДИВИДУАЛЬНЫХ ХОЗЯЙСТВ ГРАЖДАН ПО ПОГОЛОВЬЮ КОРОВ**  
(на 1 июля 2016 года)

	Хозяйства, имевшие поголовье коров, голов:							Хозяйства, не имевшие поголовья	Итого
	1	2	3	4 - 5	6 - 10	свыше 10	всего		
	1	2	3	4	5	6	7	8	9
<b>Тульская область</b>									
Число хозяйств, единиц	2381	719	189	99	68	27	3483	186331	189814
в процентах от общего числа хозяйств	1.3	0.4	0.1	0.1	0.0	0.0	1.8	98.2	100
в процентах от общего числа хозяйств, имевших поголовье	68.4	20.6	5.4	2.8	2.0	0.8	100	x	x
Поголовье коров, голов	2381	1438	567	439	523	625	5973	x	5973
в процентах от общего поголовья	39.9	24.1	9.5	7.3	8.8	10.5	100	x	100
в среднем на одно хозяйство, голов	1	2	3	4	8	23	2	x	0
<b>Муниципальные районы Тульской области</b>									
Число хозяйств, единиц	1797	528	142	75	51	19	2612	112690	115302
в процентах от общего числа хозяйств	1.6	0.5	0.1	0.1	0.0	0.0	2.3	97.7	100
в процентах от общего числа хозяйств, имевших поголовье	68.8	20.2	5.4	2.9	2.0	0.7	100	x	x
Поголовье коров, голов	1797	1056	426	331	396	430	4436	x	4436
в процентах от общего поголовья	40.5	23.8	9.6	7.5	8.9	9.7	100	x	100
в среднем на одно хозяйство, голов	1	2	3	4	8	23	2	x	0
<b>Арсеньевский муниципальный район</b>									
Число хозяйств, единиц	49	19	...	...	...	-	71	2444	2515
в процентах от общего числа хозяйств	1.9	0.8	...	...	...	-	2.8	97.2	100
в процентах от общего числа хозяйств, имевших поголовье	69.0	26.8	...	...	...	-	100	x	x
Поголовье коров, голов	49	38	...	...	...	-	104	x	104
в процентах от общего поголовья	47.1	36.5	...	...	...	-	100	x	100
в среднем на одно хозяйство, голов	1	2	...	...	...	-	1	x	0
<b>Белевский муниципальный район</b>									
Число хозяйств, единиц	92	23	5	6	...	3	131	4658	4789
в процентах от общего числа хозяйств	1.9	0.5	0.1	0.1	...	0.1	2.7	97.3	100
в процентах от общего числа хозяйств, имевших поголовье	70.2	17.6	3.8	4.6	...	2.3	100	x	x
Поголовье коров, голов	92	46	15	26	...	55	247	x	247
в процентах от общего поголовья	37.2	18.6	6.1	10.5	...	22.3	100	x	100
в среднем на одно хозяйство, голов	1	2	3	4	...	18	2	x	0
<b>Богородицкий муниципальный район</b>									
Число хозяйств, единиц	139	46	6	9	6	-	206	6352	6558
в процентах от общего числа хозяйств	2.1	0.7	0.1	0.1	0.1	-	3.1	96.9	100
в процентах от общего числа хозяйств, имевших поголовье	67.5	22.3	2.9	4.4	2.9	-	100	x	x
Поголовье коров, голов	139	92	18	37	51	-	337	x	337
в процентах от общего поголовья	41.2	27.3	5.3	11.0	15.1	-	100	x	100
в среднем на одно хозяйство, голов	1	2	3	4	9	-	2	x	0



ГРУППИРОВКИ ПО ПОГОЛОВЬЮ СЕЛЬСКОХОЗЯЙСТВЕННЫХ ЖИВОТНЫХ

Продолжение табл. 164-А

	Хозяйства, имевшие поголовье коров, голов:							Хозяйства, не имевшие поголовья	Итого
	1	2	3	4 - 5	6 - 10	свыше 10	всего		
	1	2	3	4	5	6	7	8	9
<b>Веневский муниципальный район</b>									
Число хозяйств, единиц	69	24	10	3	3	...	111	8887	8998
в процентах от общего числа хозяйств	0.8	0.3	0.1	0.0	0.0	...	1.2	98.8	100
в процентах от общего числа хозяйств, имевших поголовье	62.2	21.6	9.0	2.7	2.7	...	100	x	x
Поголовье коров, голов	69	48	30	13	23	...	220	x	220
в процентах от общего поголовья	31.4	21.8	13.6	5.9	10.5	...	100	x	100
в среднем на одно хозяйство, голов	1	2	3	4	8	...	2	x	0
<b>Воловский муниципальный район</b>									
Число хозяйств, единиц	128	18	...	...	...	...	152	4487	4639
в процентах от общего числа хозяйств	2.8	0.4	...	...	...	...	3.3	96.7	100
в процентах от общего числа хозяйств, имевших поголовье	84.2	11.8	...	...	...	...	100	x	x
Поголовье коров, голов	128	36	...	...	...	...	265	x	265
в процентах от общего поголовья	48.3	13.6	...	...	...	...	100	x	100
в среднем на одно хозяйство, голов	1	2	...	...	...	...	2	x	0
<b>Дубенский муниципальный район</b>									
Число хозяйств, единиц	64	31	15	6	3	-	119	5719	5838
в процентах от общего числа хозяйств	1.1	0.5	0.3	0.1	0.1	-	2.0	98.0	100
в процентах от общего числа хозяйств, имевших поголовье	53.8	26.1	12.6	5.0	2.5	-	100	x	x
Поголовье коров, голов	64	62	45	27	27	-	225	x	225
в процентах от общего поголовья	28.4	27.6	20.0	12.0	12.0	-	100	x	100
в среднем на одно хозяйство, голов	1	2	3	5	9	-	2	x	0
<b>Заокский муниципальный район</b>									
Число хозяйств, единиц	39	18	9	...	4	-	72	7915	7987
в процентах от общего числа хозяйств	0.5	0.2	0.1	...	0.1	-	0.9	99.1	100
в процентах от общего числа хозяйств, имевших поголовье	54.2	25.0	12.5	...	5.6	-	100	x	x
Поголовье коров, голов	39	36	27	...	24	-	135	x	135
в процентах от общего поголовья	28.9	26.7	20.0	...	17.8	-	100	x	100
в среднем на одно хозяйство, голов	1	2	3	...	6	-	2	x	0
<b>Каменский муниципальный район</b>									
Число хозяйств, единиц	97	46	4	3	...	-	151	2764	2915
в процентах от общего числа хозяйств	3.3	1.6	0.1	0.1	...	-	5.2	94.8	100
в процентах от общего числа хозяйств, имевших поголовье	64.2	30.5	2.6	2.0	...	-	100	x	x
Поголовье коров, голов	97	92	12	12	...	-	219	x	219
в процентах от общего поголовья	44.3	42.0	5.5	5.5	...	-	100	x	100
в среднем на одно хозяйство, голов	1	2	3	4	...	-	1	x	0



ГРУППИРОВКИ ПО ПОГОЛОВЬЮ СЕЛЬСКОХОЗЯЙСТВЕННЫХ ЖИВОТНЫХ

Продолжение табл. 164-А

	Хозяйства, имевшие поголовье коров, голов:							Хозяйства, не имевшие поголовья	Итого
	1	2	3	4 - 5	6 - 10	свыше 10	всего		
	1	2	3	4	5	6	7	8	9
<b>Кимовский муниципальный район</b>									
Число хозяйств, единиц	110	43	19	6	11	3	192	5403	5595
в процентах от общего числа хозяйств	2.0	0.8	0.3	0.1	0.2	0.1	3.4	96.6	100
в процентах от общего числа хозяйств, имевших поголовье	57.3	22.4	9.9	3.1	5.7	1.6	100	x	x
Поголовье коров, голов	110	86	57	26	91	56	426	x	426
в процентах от общего поголовья	25.8	20.2	13.4	6.1	21.4	13.1	100	x	100
в среднем на одно хозяйство, голов	1	2	3	4	8	19	2	x	0
<b>Киреевский муниципальный район</b>									
Число хозяйств, единиц	88	27	7	5	-	-	127	9318	9445
в процентах от общего числа хозяйств	0.9	0.3	0.1	0.1	-	-	1.3	98.7	100
в процентах от общего числа хозяйств, имевших поголовье	69.3	21.3	5.5	3.9	-	-	100	x	x
Поголовье коров, голов	88	54	21	21	-	-	184	x	184
в процентах от общего поголовья	47.8	29.3	11.4	11.4	-	-	100	x	100
в среднем на одно хозяйство, голов	1	2	3	4	-	-	1	x	0
<b>Куркинский муниципальный район</b>									
Число хозяйств, единиц	163	40	7	5	...	...	217	3867	4084
в процентах от общего числа хозяйств	4.0	1.0	0.2	0.1	...	...	5.3	94.7	100
в процентах от общего числа хозяйств, имевших поголовье	75.1	18.4	3.2	2.3	...	...	100	x	x
Поголовье коров, голов	163	80	21	23	...	...	327	x	327
в процентах от общего поголовья	49.8	24.5	6.4	7.0	...	...	100	x	100
в среднем на одно хозяйство, голов	1	2	3	5	...	...	2	x	0
<b>Одоевский муниципальный район</b>									
Число хозяйств, единиц	69	21	4	...	3	-	99	4221	4320
в процентах от общего числа хозяйств	1.6	0.5	0.1	...	0.1	-	2.3	97.7	100
в процентах от общего числа хозяйств, имевших поголовье	69.7	21.2	4.0	...	3.0	-	100	x	x
Поголовье коров, голов	69	42	12	...	24	-	155	x	155
в процентах от общего поголовья	44.5	27.1	7.7	...	15.5	-	100	x	100
в среднем на одно хозяйство, голов	1	2	3	...	8	-	2	x	0
<b>Плавский муниципальный район</b>									
Число хозяйств, единиц	52	10	6	3	...	...	74	5107	5181
в процентах от общего числа хозяйств	1.0	0.2	0.1	0.1	...	...	1.4	98.6	100
в процентах от общего числа хозяйств, имевших поголовье	70.3	13.5	8.1	4.1	...	...	100	x	x
Поголовье коров, голов	52	20	18	13	...	...	128	x	128
в процентах от общего поголовья	40.6	15.6	14.1	10.2	...	...	100	x	100
в среднем на одно хозяйство, голов	1	2	3	4	...	...	2	x	0



ГРУППИРОВКИ ПО ПОГОЛОВЬЮ СЕЛЬСКОХОЗЯЙСТВЕННЫХ ЖИВОТНЫХ

Продолжение табл. 164-А

	Хозяйства, имевшие поголовье коров, голов:							Хозяйства, не имевшие поголовья	Итого
	1	2	3	4 - 5	6 - 10	свыше 10	всего		
	1	2	3	4	5	6	7	8	9
<b>Суворовский муниципальный район</b>									
Число хозяйств, единиц	51	10	...	...	3	-	67	6279	6346
в процентах от общего числа хозяйств	0.8	0.2	...	...	0.0	-	1.1	98.9	100
в процентах от общего числа хозяйств, имевших поголовье	76.1	14.9	...	...	4.5	-	100	x	x
Поголовье коров, голов	51	20	...	...	23	-	104	x	104
в процентах от общего поголовья	49.0	19.2	...	...	22.1	-	100	x	100
в среднем на одно хозяйство, голов	1	2	...	...	8	-	2	x	0
<b>Тепло-Огаревский муниципальный район</b>									
Число хозяйств, единиц	110	14	3	...	-	-	128	3197	3325
в процентах от общего числа хозяйств	3.3	0.4	0.1	...	-	-	3.8	96.2	100
в процентах от общего числа хозяйств, имевших поголовье	85.9	10.9	2.3	...	-	-	100	x	x
Поголовье коров, голов	110	28	9	...	-	-	151	x	151
в процентах от общего поголовья	72.8	18.5	6.0	...	-	-	100	x	100
в среднем на одно хозяйство, голов	1	2	3	...	-	-	1	x	0
<b>Узловский муниципальный район</b>									
Число хозяйств, единиц	77	25	6	3	3	4	118	8604	8722
в процентах от общего числа хозяйств	0.9	0.3	0.1	0.0	0.0	0.0	1.4	98.6	100
в процентах от общего числа хозяйств, имевших поголовье	65.3	21.2	5.1	2.5	2.5	3.4	100	x	x
Поголовье коров, голов	77	50	18	14	24	101	284	x	284
в процентах от общего поголовья	27.1	17.6	6.3	4.9	8.5	35.6	100	x	100
в среднем на одно хозяйство, голов	1	2	3	5	8	25	2	x	0
<b>Чернский муниципальный район</b>									
Число хозяйств, единиц	172	39	6	6	...	...	226	5454	5680
в процентах от общего числа хозяйств	3.0	0.7	0.1	0.1	...	...	4.0	96.0	100
в процентах от общего числа хозяйств, имевших поголовье	76.1	17.3	2.7	2.7	...	...	100	x	x
Поголовье коров, голов	172	78	18	28	...	...	327	x	327
в процентах от общего поголовья	52.6	23.9	5.5	8.6	...	...	100	x	100
в среднем на одно хозяйство, голов	1	2	3	5	...	...	1	x	0
<b>Щекинский муниципальный район</b>									
Число хозяйств, единиц	141	39	14	9	3	...	208	9582	9790
в процентах от общего числа хозяйств	1.4	0.4	0.1	0.1	0.0	...	2.1	97.9	100
в процентах от общего числа хозяйств, имевших поголовье	67.8	18.8	6.7	4.3	1.4	...	100	x	x
Поголовье коров, голов	141	78	42	42	23	...	361	x	361
в процентах от общего поголовья	39.1	21.6	11.6	11.6	6.4	...	100	x	100
в среднем на одно хозяйство, голов	1	2	3	5	8	...	2	x	0





ГРУППИРОВКИ ПО ПОГОЛОВЬЮ СЕЛЬСКОХОЗЯЙСТВЕННЫХ ЖИВОТНЫХ

Продолжение табл. 164-А

	Хозяйства, имевшие поголовье коров, голов:							Хозяйства, не имевшие поголовья	Итого
	1	2	3	4 - 5	6 - 10	свыше 10	всего		
	1	2	3	4	5	6	7	8	9
<b>Ясногорский муниципальный район</b>									
Число хозяйств, единиц	87	35	16	3	...	-	143	8432	8575
в процентах от общего числа хозяйств	1.0	0.4	0.2	0.0	...	-	1.7	98.3	100
в процентах от общего числа хозяйств, имевших поголовье	60.8	24.5	11.2	2.1	...	-	100	x	x
Поголовье коров, голов	87	70	48	15	...	-	237	x	237
в процентах от общего поголовья	36.7	29.5	20.3	6.3	...	-	100	x	100
в среднем на одно хозяйство, голов	1	2	3	5	...	-	2	x	0
<b>Городские округа Тульской области</b>									
Число хозяйств, единиц	584	191	47	24	17	8	871	73641	74512
в процентах от общего числа хозяйств	0.8	0.3	0.1	0.0	0.0	0.0	1.2	98.8	100
в процентах от общего числа хозяйств, имевших поголовье	67.0	21.9	5.4	2.8	2.0	0.9	100	x	x
Поголовье коров, голов	584	382	141	108	127	195	1537	x	1537
в процентах от общего поголовья	38.0	24.9	9.2	7.0	8.3	12.7	100	x	100
в среднем на одно хозяйство, голов	1	2	3	5	7	24	2	x	0
<b>город Тула</b>									
Число хозяйств, единиц	113	38	11	7	...	...	172	39245	39417
в процентах от общего числа хозяйств	0.3	0.1	0.0	0.0	...	...	0.4	99.6	100
в процентах от общего числа хозяйств, имевших поголовье	65.7	22.1	6.4	4.1	...	...	100	x	x
Поголовье коров, голов	113	76	33	33	...	...	315	x	315
в процентах от общего поголовья	35.9	24.1	10.5	10.5	...	...	100	x	100
в среднем на одно хозяйство, голов	1	2	3	5	...	...	2	x	0
<b>рабочий поселок Новогуровский</b>									
Число хозяйств, единиц	...	...	-	-	-	-	...	174	176
в процентах от общего числа хозяйств	...	...	-	-	-	-	...	98.9	100
в процентах от общего числа хозяйств, имевших поголовье	...	...	-	-	-	-	...	x	x
Поголовье коров, голов	...	...	-	-	-	-	...	x	...
в процентах от общего поголовья	...	...	-	-	-	-	...	x	...
в среднем на одно хозяйство, голов	...	...	-	-	-	-	...	x	...
<b>город Алексин</b>									
Число хозяйств, единиц	110	45	14	6	...	...	179	10174	10353
в процентах от общего числа хозяйств	1.1	0.4	0.1	0.1	...	...	1.7	98.3	100
в процентах от общего числа хозяйств, имевших поголовье	61.5	25.1	7.8	3.4	...	...	100	x	x
Поголовье коров, голов	110	90	42	26	...	...	334	x	334
в процентах от общего поголовья	32.9	26.9	12.6	7.8	...	...	100	x	100
в среднем на одно хозяйство, голов	1	2	3	4	...	...	2	x	0



ГРУППИРОВКИ ПО ПОГОЛОВЬЮ СЕЛЬСКОХОЗЯЙСТВЕННЫХ ЖИВОТНЫХ

Продолжение табл. 164-А

	Хозяйства, имевшие поголовье коров, голов:							Хозяйства, не имевшие поголовья	Итого
	1	2	3	4 - 5	6 - 10	свыше 10	всего		
	1	2	3	4	5	6	7	8	9
<b>город Донской</b>									
Число хозяйств, единиц	26	14	...	-	...	-	43	4691	4734
в процентах от общего числа хозяйств	0.5	0.3	...	-	...	-	0.9	99.1	100
в процентах от общего числа хозяйств, имевших поголовье	60.5	32.6	...	-	...	-	100	x	x
Поголовье коров, голов	26	28	...	-	...	-	70	x	70
в процентах от общего поголовья	37.1	40.0	...	-	...	-	100	x	100
в среднем на одно хозяйство, голов	1	2	...	-	...	-	2	x	0
<b>город Ефремов</b>									
Число хозяйств, единиц	256	70	16	8	9	3	362	11225	11587
в процентах от общего числа хозяйств	2.2	0.6	0.1	0.1	0.1	0.0	3.1	96.9	100
в процентах от общего числа хозяйств, имевших поголовье	70.7	19.3	4.4	2.2	2.5	0.8	100	x	x
Поголовье коров, голов	256	140	48	36	67	58	605	x	605
в процентах от общего поголовья	42.3	23.1	7.9	6.0	11.1	9.6	100	x	100
в среднем на одно хозяйство, голов	1	2	3	5	7	19	2	x	0
<b>город Новомосковск</b>									
Число хозяйств, единиц	78	23	5	3	3	...	113	8127	8240
в процентах от общего числа хозяйств	0.9	0.3	0.1	0.0	0.0	...	1.4	98.6	100
в процентах от общего числа хозяйств, имевших поголовье	69.0	20.4	4.4	2.7	2.7	...	100	x	x
Поголовье коров, голов	78	46	15	13	23	...	210	x	210
в процентах от общего поголовья	37.1	21.9	7.1	6.2	11.0	...	100	x	100
в среднем на одно хозяйство, голов	1	2	3	4	8	...	2	x	0
<b>Славный</b>									
Число хозяйств, единиц	-	-	-	-	-	-	-	5	5
в процентах от общего числа хозяйств	-	-	-	-	-	-	-	100.0	100
в процентах от общего числа хозяйств, имевших поголовье	-	-	-	-	-	-	100	x	x
Поголовье коров, голов	-	-	-	-	-	-	-	x	-
в процентах от общего поголовья	-	-	-	-	-	-	100	x	100
в среднем на одно хозяйство, голов	-	-	-	-	-	-	-	x	-



**165. ГРУППИРОВКА ЛИЧНЫХ ПОДСОБНЫХ ХОЗЯЙСТВ ПО ПОГОЛОВЬЮ СВИНЕЙ**  
(на 1 июля 2016 года)

	Хозяйства, имевшие поголовье свиней, голов:						Хозяйства, не имевшие поголовья	Итого
	1	2 - 3	4 - 5	6 - 10	свыше 10	всего		
	1	2	3	4	5	6	7	8
<b>Тульская область</b>								
Число хозяйств, единиц	889	2380	489	289	122	4169	180661	184830
в процентах от общего числа хозяйств	0.5	1.3	0.3	0.2	0.1	2.3	97.7	100
в процентах от общего числа хозяйств, имевших поголовье	21.3	57.1	11.7	6.9	2.9	100	x	x
Поголовье свиней, голов	889	5329	2113	2187	3051	13569	x	13569
в процентах от общего поголовья	6.6	39.3	15.6	16.1	22.5	100	x	100
в среднем на одно хозяйство, голов	1	2	4	8	25	3	x	0
<b>Муниципальные районы Тульской области</b>								
Число хозяйств, единиц	647	1917	391	244	86	3285	108464	111749
в процентах от общего числа хозяйств	0.6	1.7	0.3	0.2	0.1	2.9	97.1	100
в процентах от общего числа хозяйств, имевших поголовье	19.7	58.4	11.9	7.4	2.6	100	x	x
Поголовье свиней, голов	647	4320	1682	1836	2110	10595	x	10595
в процентах от общего поголовья	6.1	40.8	15.9	17.3	19.9	100	x	100
в среднем на одно хозяйство, голов	1	2	4	8	25	3	x	0
<b>Арсеньевский муниципальный район</b>								
Число хозяйств, единиц	28	83	22	7	6	146	2369	2515
в процентах от общего числа хозяйств	1.1	3.3	0.9	0.3	0.2	5.8	94.2	100
в процентах от общего числа хозяйств, имевших поголовье	19.2	56.8	15.1	4.8	4.1	100	x	x
Поголовье свиней, голов	28	182	95	48	135	488	x	488
в процентах от общего поголовья	5.7	37.3	19.5	9.8	27.7	100	x	100
в среднем на одно хозяйство, голов	1	2	4	7	23	3	x	0
<b>Белевский муниципальный район</b>								
Число хозяйств, единиц	40	119	14	6	3	182	4607	4789
в процентах от общего числа хозяйств	0.8	2.5	0.3	0.1	0.1	3.8	96.2	100
в процентах от общего числа хозяйств, имевших поголовье	22.0	65.4	7.7	3.3	1.6	100	x	x
Поголовье свиней, голов	40	249	61	49	78	477	x	477
в процентах от общего поголовья	8.4	52.2	12.8	10.3	16.4	100	x	100
в среднем на одно хозяйство, голов	1	2	4	8	26	3	x	0
<b>Богородицкий муниципальный район</b>								
Число хозяйств, единиц	64	171	31	26	3	295	3865	4160
в процентах от общего числа хозяйств	1.5	4.1	0.7	0.6	0.1	7.1	92.9	100
в процентах от общего числа хозяйств, имевших поголовье	21.7	58.0	10.5	8.8	1.0	100	x	x
Поголовье свиней, голов	64	386	132	213	66	861	x	861
в процентах от общего поголовья	7.4	44.8	15.3	24.7	7.7	100	x	100
в среднем на одно хозяйство, голов	1	2	4	8	22	3	x	0



ГРУППИРОВКИ ПО ПОГОЛОВЬЮ СЕЛЬСКОХОЗЯЙСТВЕННЫХ ЖИВОТНЫХ

Продолжение табл. 165

	Хозяйства, имевшие поголовье свиней, голов:						Хозяйства, не имевшие поголовья	Итого
	1	2 - 3	4 - 5	6 - 10	свыше 10	всего		
	1	2	3	4	5	6	7	8
<b>Веневский муниципальный район</b>								
Число хозяйств, единиц	17	61	14	15	6	113	8885	8998
в процентах от общего числа хозяйств	0.2	0.7	0.2	0.2	0.1	1.3	98.7	100
в процентах от общего числа хозяйств, имевших поголовье	15.0	54.0	12.4	13.3	5.3	100	х	х
Поголовье свиней, голов	17	142	61	119	144	483	х	483
в процентах от общего поголовья	3.5	29.4	12.6	24.6	29.8	100	х	100
в среднем на одно хозяйство, голов	1	2	4	8	24	4	х	0
<b>Воловский муниципальный район</b>								
Число хозяйств, единиц	53	158	26	15	8	260	4378	4638
в процентах от общего числа хозяйств	1.1	3.4	0.6	0.3	0.2	5.6	94.4	100
в процентах от общего числа хозяйств, имевших поголовье	20.4	60.8	10.0	5.8	3.1	100	х	х
Поголовье свиней, голов	53	352	109	115	271	900	х	900
в процентах от общего поголовья	5.9	39.1	12.1	12.8	30.1	100	х	100
в среднем на одно хозяйство, голов	1	2	4	8	34	3	х	0
<b>Дубенский муниципальный район</b>								
Число хозяйств, единиц	19	35	5	13	3	75	5763	5838
в процентах от общего числа хозяйств	0.3	0.6	0.1	0.2	0.1	1.3	98.7	100
в процентах от общего числа хозяйств, имевших поголовье	25.3	46.7	6.7	17.3	4.0	100	х	х
Поголовье свиней, голов	19	76	21	96	41	253	х	253
в процентах от общего поголовья	7.5	30.0	8.3	37.9	16.2	100	х	100
в среднем на одно хозяйство, голов	1	2	4	7	14	3	х	0
<b>Заокский муниципальный район</b>								
Число хозяйств, единиц	20	42	7	6	3	78	7909	7987
в процентах от общего числа хозяйств	0.3	0.5	0.1	0.1	0.0	1.0	99.0	100
в процентах от общего числа хозяйств, имевших поголовье	25.6	53.8	9.0	7.7	3.8	100	х	х
Поголовье свиней, голов	20	95	31	42	34	222	х	222
в процентах от общего поголовья	9.0	42.8	14.0	18.9	15.3	100	х	100
в среднем на одно хозяйство, голов	1	2	4	7	11	3	х	0
<b>Каменский муниципальный район</b>								
Число хозяйств, единиц	52	133	49	21	5	260	2655	2915
в процентах от общего числа хозяйств	1.8	4.6	1.7	0.7	0.2	8.9	91.1	100
в процентах от общего числа хозяйств, имевших поголовье	20.0	51.2	18.8	8.1	1.9	100	х	х
Поголовье свиней, голов	52	301	206	157	110	826	х	826
в процентах от общего поголовья	6.3	36.4	24.9	19.0	13.3	100	х	100
в среднем на одно хозяйство, голов	1	2	4	7	22	3	х	0



ГРУППИРОВКИ ПО ПОГОЛОВЬЮ СЕЛЬСКОХОЗЯЙСТВЕННЫХ ЖИВОТНЫХ

Продолжение табл. 165

	Хозяйства, имевшие поголовье свиней, голов:						Хозяйства, не имевшие поголовья	Итого
	1	2 - 3	4 - 5	6 - 10	свыше 10	всего		
	1	2	3	4	5	6	7	8
<b>Кимовский муниципальный район</b>								
Число хозяйств, единиц	22	52	10	12	...	97	5498	5595
в процентах от общего числа хозяйств	0.4	0.9	0.2	0.2	...	1.7	98.3	100
в процентах от общего числа хозяйств, имевших поголовье	22.7	53.6	10.3	12.4	...	100	х	х
Поголовье свиней, голов	22	119	44	85	...	290	х	290
в процентах от общего поголовья	7.6	41.0	15.2	29.3	...	100	х	100
в среднем на одно хозяйств, голов	1	2	4	7	...	3	х	0
<b>Киреевский муниципальный район</b>								
Число хозяйств, единиц	25	74	13	9	3	124	9311	9435
в процентах от общего числа хозяйств	0.3	0.8	0.1	0.1	0.0	1.3	98.7	100
в процентах от общего числа хозяйств, имевших поголовье	20.2	59.7	10.5	7.3	2.4	100	х	х
Поголовье свиней, голов	25	165	58	71	50	369	х	369
в процентах от общего поголовья	6.8	44.7	15.7	19.2	13.6	100	х	100
в среднем на одно хозяйств, голов	1	2	4	8	17	3	х	0
<b>Куркинский муниципальный район</b>								
Число хозяйств, единиц	32	241	57	34	...	366	3417	3783
в процентах от общего числа хозяйств	0.8	6.4	1.5	0.9	...	9.7	90.3	100
в процентах от общего числа хозяйств, имевших поголовье	8.7	65.8	15.6	9.3	...	100	х	х
Поголовье свиней, голов	32	581	248	248	...	1136	х	1136
в процентах от общего поголовья	2.8	51.1	21.8	21.8	...	100	х	100
в среднем на одно хозяйств, голов	1	2	4	7	...	3	х	0
<b>Одоевский муниципальный район</b>								
Число хозяйств, единиц	27	91	17	7	5	147	4173	4320
в процентах от общего числа хозяйств	0.6	2.1	0.4	0.2	0.1	3.4	96.6	100
в процентах от общего числа хозяйств, имевших поголовье	18.4	61.9	11.6	4.8	3.4	100	х	х
Поголовье свиней, голов	27	202	71	52	98	450	х	450
в процентах от общего поголовья	6.0	44.9	15.8	11.6	21.8	100	х	100
в среднем на одно хозяйств, голов	1	2	4	7	20	3	х	0
<b>Плавский муниципальный район</b>								
Число хозяйств, единиц	15	57	18	9	5	104	4901	5005
в процентах от общего числа хозяйств	0.3	1.1	0.4	0.2	0.1	2.1	97.9	100
в процентах от общего числа хозяйств, имевших поголовье	14.4	54.8	17.3	8.7	4.8	100	х	х
Поголовье свиней, голов	15	131	80	66	83	375	х	375
в процентах от общего поголовья	4.0	34.9	21.3	17.6	22.1	100	х	100
в среднем на одно хозяйств, голов	1	2	4	7	17	4	х	0



ГРУППИРОВКИ ПО ПОГЛОВЬЮ СЕЛЬСКОХОЗЯЙСТВЕННЫХ ЖИВОТНЫХ

Продолжение табл. 165

	Хозяйства, имевшие поголовье свиней, голов:						Хозяйства, не имевшие поголовья	Итого
	1	2 - 3	4 - 5	6 - 10	свыше 10	всего		
	1	2	3	4	5	6	7	8
<b>Суворовский муниципальный район</b>								
Число хозяйств, единиц	46	65	10	4	5	130	6216	6346
в процентах от общего числа хозяйств	0.7	1.0	0.2	0.1	0.1	2.0	98.0	100
в процентах от общего числа хозяйств, имевших поголовье	35.4	50.0	7.7	3.1	3.8	100	х	х
Поголовье свиней, голов	46	141	43	30	89	349	х	349
в процентах от общего поголовья	13.2	40.4	12.3	8.6	25.5	100	х	100
в среднем на одно хозяйство, голов	1	2	4	8	18	3	х	0
<b>Тепло-Огаревский муниципальный район</b>								
Число хозяйств, единиц	38	154	36	18	6	252	3073	3325
в процентах от общего числа хозяйств	1.1	4.6	1.1	0.5	0.2	7.6	92.4	100
в процентах от общего числа хозяйств, имевших поголовье	15.1	61.1	14.3	7.1	2.4	100	х	х
Поголовье свиней, голов	38	356	156	126	112	788	х	788
в процентах от общего поголовья	4.8	45.2	19.8	16.0	14.2	100	х	100
в среднем на одно хозяйство, голов	1	2	4	7	19	3	х	0
<b>Узловский муниципальный район</b>								
Число хозяйств, единиц	25	75	11	11	8	130	8379	8509
в процентах от общего числа хозяйств	0.3	0.9	0.1	0.1	0.1	1.5	98.5	100
в процентах от общего числа хозяйств, имевших поголовье	19.2	57.7	8.5	8.5	6.2	100	х	х
Поголовье свиней, голов	25	166	47	79	320	637	х	637
в процентах от общего поголовья	3.9	26.1	7.4	12.4	50.2	100	х	100
в среднем на одно хозяйство, голов	1	2	4	7	40	5	х	0
<b>Чернский муниципальный район</b>								
Число хозяйств, единиц	88	181	27	13	6	315	5275	5590
в процентах от общего числа хозяйств	1.6	3.2	0.5	0.2	0.1	5.6	94.4	100
в процентах от общего числа хозяйств, имевших поголовье	27.9	57.5	8.6	4.1	1.9	100	х	х
Поголовье свиней, голов	88	399	112	94	258	951	х	951
в процентах от общего поголовья	9.3	42.0	11.8	9.9	27.1	100	х	100
в среднем на одно хозяйство, голов	1	2	4	7	43	3	х	0
<b>Щекинский муниципальный район</b>								
Число хозяйств, единиц	27	85	19	13	5	149	9641	9790
в процентах от общего числа хозяйств	0.3	0.9	0.2	0.1	0.1	1.5	98.5	100
в процентах от общего числа хозяйств, имевших поголовье	18.1	57.0	12.8	8.7	3.4	100	х	х
Поголовье свиней, голов	27	189	86	108	97	507	х	507
в процентах от общего поголовья	5.3	37.3	17.0	21.3	19.1	100	х	100
в среднем на одно хозяйство, голов	1	2	5	8	19	3	х	0



ГРУППИРОВКИ ПО ПОГОЛОВЬЮ СЕЛЬСКОХОЗЯЙСТВЕННЫХ ЖИВОТНЫХ

Продолжение табл. 165

	Хозяйства, имевшие поголовье свиней, голов:						Хозяйства, не имевшие поголовья	Итого
	1	2 - 3	4 - 5	6 - 10	свыше 10	всего		
	1	2	3	4	5	6	7	8
<b>Ясногорский муниципальный район</b>								
Число хозяйств, единиц	9	40	5	5	3	62	8149	8211
в процентах от общего числа хозяйств	0.1	0.5	0.1	0.1	0.0	0.8	99.2	100
в процентах от общего числа хозяйств, имевших поголовье	14.5	64.5	8.1	8.1	4.8	100	х	х
Поголовье свиней, голов	9	88	21	38	77	233	х	233
в процентах от общего поголовья	3.9	37.8	9.0	16.3	33.0	100	х	100
в среднем на одно хозяйств, голов	1	2	4	8	26	4	х	0
<b>Городские округа Тульской области</b>								
Число хозяйств, единиц	242	463	98	45	36	884	72197	73081
в процентах от общего числа хозяйств	0.3	0.6	0.1	0.1	0.0	1.2	98.8	100
в процентах от общего числа хозяйств, имевших поголовье	27.4	52.4	11.1	5.1	4.1	100	х	х
Поголовье свиней, голов	242	1009	431	351	941	2974	х	2974
в процентах от общего поголовья	8.1	33.9	14.5	11.8	31.6	100	х	100
в среднем на одно хозяйств, голов	1	2	4	8	26	3	х	0
<b>город Тула</b>								
Число хозяйств, единиц	37	36	5	4	5	87	38420	38507
в процентах от общего числа хозяйств	0.1	0.1	0.0	0.0	0.0	0.2	99.8	100
в процентах от общего числа хозяйств, имевших поголовье	42.5	41.4	5.7	4.6	5.7	100	х	х
Поголовье свиней, голов	37	77	24	33	82	253	х	253
в процентах от общего поголовья	14.6	30.4	9.5	13.0	32.4	100	х	100
в среднем на одно хозяйств, голов	1	2	5	8	16	3	х	0
<b>рабочий поселок Новогуровский</b>								
Число хозяйств, единиц	-	-	-	-	-	-	-	-
в процентах от общего числа хозяйств	-	-	-	-	-	-	-	100
в процентах от общего числа хозяйств, имевших поголовье	-	-	-	-	-	100	х	х
Поголовье свиней, голов	-	-	-	-	-	-	х	-
в процентах от общего поголовья	-	-	-	-	-	100	х	100
в среднем на одно хозяйств, голов	-	-	-	-	-	-	х	-
<b>город Алексин</b>								
Число хозяйств, единиц	51	101	21	10	8	191	10162	10353
в процентах от общего числа хозяйств	0.5	1.0	0.2	0.1	0.1	1.8	98.2	100
в процентах от общего числа хозяйств, имевших поголовье	26.7	52.9	11.0	5.2	4.2	100	х	х
Поголовье свиней, голов	51	222	93	77	128	571	х	571
в процентах от общего поголовья	8.9	38.9	16.3	13.5	22.4	100	х	100
в среднем на одно хозяйств, голов	1	2	4	8	16	3	х	0



ГРУППИРОВКИ ПО ПОГОЛОВЬЮ СЕЛЬСКОХОЗЯЙСТВЕННЫХ ЖИВОТНЫХ

Продолжение табл. 165

	Хозяйства, имевшие поголовье свиней, голов:						Хозяйства, не имевшие поголовья	Итого
	1	2 - 3	4 - 5	6 - 10	свыше 10	всего		
	1	2	3	4	5	6	7	8
<b>город Донской</b>								
Число хозяйств, единиц	-	26	...	-	4	40	4694	4734
в процентах от общего числа хозяйств	-	0.5	...	-	0.1	0.8	99.2	100
в процентах от общего числа хозяйств, имевших поголовье	-	65.0	...	-	10.0	100	х	х
Поголовье свиней, голов	-	52	...	-	120	217	х	217
в процентах от общего поголовья	-	24.0	...	-	55.3	100	х	100
в среднем на одно хозяйство, голов	-	2	...	-	30	5	х	0
<b>город Ефремов</b>								
Число хозяйств, единиц	128	215	43	13	6	405	11182	11587
в процентах от общего числа хозяйств	1.1	1.9	0.4	0.1	0.1	3.5	96.5	100
в процентах от общего числа хозяйств, имевших поголовье	31.6	53.1	10.6	3.2	1.5	100	х	х
Поголовье свиней, голов	128	469	184	97	124	1002	х	1002
в процентах от общего поголовья	12.8	46.8	18.4	9.7	12.4	100	х	100
в среднем на одно хозяйство, голов	1	2	4	7	21	2	х	0
<b>город Новомосковск</b>								
Число хозяйств, единиц	26	85	19	18	13	161	7734	7895
в процентах от общего числа хозяйств	0.3	1.1	0.2	0.2	0.2	2.0	98.0	100
в процентах от общего числа хозяйств, имевших поголовье	16.1	52.8	11.8	11.2	8.1	100	х	х
Поголовье свиней, голов	26	189	85	144	487	931	х	931
в процентах от общего поголовья	2.8	20.3	9.1	15.5	52.3	100	х	100
в среднем на одно хозяйство, голов	1	2	4	8	37	6	х	0
<b>Славный</b>								
Число хозяйств, единиц	-	-	-	-	-	-	5	5
в процентах от общего числа хозяйств	-	-	-	-	-	-	100.0	100
в процентах от общего числа хозяйств, имевших поголовье	-	-	-	-	-	100	х	х
Поголовье свиней, голов	-	-	-	-	-	-	х	-
в процентах от общего поголовья	-	-	-	-	-	100	х	100
в среднем на одно хозяйство, голов	-	-	-	-	-	-	х	-





**165-А. ГРУППИРОВКА ЛИЧНЫХ ПОДСОБНЫХ И ДРУГИХ ИНДИВИДУАЛЬНЫХ ХОЗЯЙСТВ ГРАЖДАН ПО ПОГОЛОВЬЮ СВИНЕЙ**  
(на 1 июля 2016 года)

	Хозяйства, имевшие поголовье свиней, голов:						Хозяйства, не имевшие поголовья	Итого
	1	2 - 3	4 - 5	6 - 10	свыше 10	всего		
	1	2	3	4	5	6	7	8
<b>Тульская область</b>								
Число хозяйств, единиц	899	2396	492	291	124	4202	185612	189814
в процентах от общего числа хозяйств	0.5	1.3	0.3	0.2	0.1	2.2	97.8	100
в процентах от общего числа хозяйств, имевших поголовье	21.4	57.0	11.7	6.9	3.0	100	x	x
Поголовье свиней, голов	899	5366	2127	2202	3079	13673	x	13673
в процентах от общего поголовья	6.6	39.2	15.6	16.1	22.5	100	x	100
в среднем на одно хозяйство, голов	1	2	4	8	25	3	x	0
<b>Муниципальные районы Тульской области</b>								
Число хозяйств, единиц	656	1929	394	246	87	3312	111990	115302
в процентах от общего числа хозяйств	0.6	1.7	0.3	0.2	0.1	2.9	97.1	100
в процентах от общего числа хозяйств, имевших поголовье	19.8	58.2	11.9	7.4	2.6	100	x	x
Поголовье свиней, голов	656	4347	1696	1851	2125	10675	x	10675
в процентах от общего поголовья	6.1	40.7	15.9	17.3	19.9	100	x	100
в среднем на одно хозяйство, голов	1	2	4	8	24	3	x	0
<b>Арсеньевский муниципальный район</b>								
Число хозяйств, единиц	28	83	22	7	6	146	2369	2515
в процентах от общего числа хозяйств	1.1	3.3	0.9	0.3	0.2	5.8	94.2	100
в процентах от общего числа хозяйств, имевших поголовье	19.2	56.8	15.1	4.8	4.1	100	x	x
Поголовье свиней, голов	28	182	95	48	135	488	x	488
в процентах от общего поголовья	5.7	37.3	19.5	9.8	27.7	100	x	100
в среднем на одно хозяйство, голов	1	2	4	7	23	3	x	0
<b>Белевский муниципальный район</b>								
Число хозяйств, единиц	40	119	14	6	3	182	4607	4789
в процентах от общего числа хозяйств	0.8	2.5	0.3	0.1	0.1	3.8	96.2	100
в процентах от общего числа хозяйств, имевших поголовье	22.0	65.4	7.7	3.3	1.6	100	x	x
Поголовье свиней, голов	40	249	61	49	78	477	x	477
в процентах от общего поголовья	8.4	52.2	12.8	10.3	16.4	100	x	100
в среднем на одно хозяйство, голов	1	2	4	8	26	3	x	0
<b>Богородицкий муниципальный район</b>								
Число хозяйств, единиц	72	178	32	28	3	313	6245	6558
в процентах от общего числа хозяйств	1.1	2.7	0.5	0.4	0.0	4.8	95.2	100
в процентах от общего числа хозяйств, имевших поголовье	23.0	56.9	10.2	8.9	1.0	100	x	x
Поголовье свиней, голов	72	401	137	228	66	904	x	904
в процентах от общего поголовья	8.0	44.4	15.2	25.2	7.3	100	x	100
в среднем на одно хозяйство, голов	1	2	4	8	22	3	x	0



ГРУППИРОВКИ ПО ПОГОЛОВЬЮ СЕЛЬСКОХОЗЯЙСТВЕННЫХ ЖИВОТНЫХ

Продолжение табл. 165-А

	Хозяйства, имевшие поголовье свиней, голов:						Хозяйства, не имевшие поголовья	Итого
	1	2 - 3	4 - 5	6 - 10	свыше 10	всего		
	1	2	3	4	5	6	7	8
<b>Веневский муниципальный район</b>								
Число хозяйств, единиц	17	61	14	15	6	113	8885	8998
в процентах от общего числа хозяйств	0.2	0.7	0.2	0.2	0.1	1.3	98.7	100
в процентах от общего числа хозяйств, имевших поголовье	15.0	54.0	12.4	13.3	5.3	100	х	х
Поголовье свиней, голов	17	142	61	119	144	483	х	483
в процентах от общего поголовья	3.5	29.4	12.6	24.6	29.8	100	х	100
в среднем на одно хозяйство, голов	1	2	4	8	24	4	х	0
<b>Воловский муниципальный район</b>								
Число хозяйств, единиц	53	158	26	15	8	260	4379	4639
в процентах от общего числа хозяйств	1.1	3.4	0.6	0.3	0.2	5.6	94.4	100
в процентах от общего числа хозяйств, имевших поголовье	20.4	60.8	10.0	5.8	3.1	100	х	х
Поголовье свиней, голов	53	352	109	115	271	900	х	900
в процентах от общего поголовья	5.9	39.1	12.1	12.8	30.1	100	х	100
в среднем на одно хозяйство, голов	1	2	4	8	34	3	х	0
<b>Дубенский муниципальный район</b>								
Число хозяйств, единиц	19	35	5	13	3	75	5763	5838
в процентах от общего числа хозяйств	0.3	0.6	0.1	0.2	0.1	1.3	98.7	100
в процентах от общего числа хозяйств, имевших поголовье	25.3	46.7	6.7	17.3	4.0	100	х	х
Поголовье свиней, голов	19	76	21	96	41	253	х	253
в процентах от общего поголовья	7.5	30.0	8.3	37.9	16.2	100	х	100
в среднем на одно хозяйство, голов	1	2	4	7	14	3	х	0
<b>Заокский муниципальный район</b>								
Число хозяйств, единиц	20	42	7	6	3	78	7909	7987
в процентах от общего числа хозяйств	0.3	0.5	0.1	0.1	0.0	1.0	99.0	100
в процентах от общего числа хозяйств, имевших поголовье	25.6	53.8	9.0	7.7	3.8	100	х	х
Поголовье свиней, голов	20	95	31	42	34	222	х	222
в процентах от общего поголовья	9.0	42.8	14.0	18.9	15.3	100	х	100
в среднем на одно хозяйство, голов	1	2	4	7	11	3	х	0
<b>Каменский муниципальный район</b>								
Число хозяйств, единиц	52	133	49	21	5	260	2655	2915
в процентах от общего числа хозяйств	1.8	4.6	1.7	0.7	0.2	8.9	91.1	100
в процентах от общего числа хозяйств, имевших поголовье	20.0	51.2	18.8	8.1	1.9	100	х	х
Поголовье свиней, голов	52	301	206	157	110	826	х	826
в процентах от общего поголовья	6.3	36.4	24.9	19.0	13.3	100	х	100
в среднем на одно хозяйство, голов	1	2	4	7	22	3	х	0



ГРУППИРОВКИ ПО ПОГОЛОВЬЮ СЕЛЬСКОХОЗЯЙСТВЕННЫХ ЖИВОТНЫХ

Продолжение табл. 165-А

	Хозяйства, имевшие поголовье свиней, голов:						Хозяйства, не имевшие поголовья	Итого
	1	2 - 3	4 - 5	6 - 10	свыше 10	всего		
	1	2	3	4	5	6	7	8
<b>Кимовский муниципальный район</b>								
Число хозяйств, единиц	22	52	10	12	...	97	5498	5595
в процентах от общего числа хозяйств	0.4	0.9	0.2	0.2	...	1.7	98.3	100
в процентах от общего числа хозяйств, имевших поголовье	22.7	53.6	10.3	12.4	...	100	х	х
Поголовье свиней, голов	22	119	44	85	...	290	х	290
в процентах от общего поголовья	7.6	41.0	15.2	29.3	...	100	х	100
в среднем на одно хозяйство, голов	1	2	4	7	...	3	х	0
<b>Киреевский муниципальный район</b>								
Число хозяйств, единиц	25	74	13	9	3	124	9321	9445
в процентах от общего числа хозяйств	0.3	0.8	0.1	0.1	0.0	1.3	98.7	100
в процентах от общего числа хозяйств, имевших поголовье	20.2	59.7	10.5	7.3	2.4	100	х	х
Поголовье свиней, голов	25	165	58	71	50	369	х	369
в процентах от общего поголовья	6.8	44.7	15.7	19.2	13.6	100	х	100
в среднем на одно хозяйство, голов	1	2	4	8	17	3	х	0
<b>Куркинский муниципальный район</b>								
Число хозяйств, единиц	32	242	58	34	3	369	3715	4084
в процентах от общего числа хозяйств	0.8	5.9	1.4	0.8	0.1	9.0	91.0	100
в процентах от общего числа хозяйств, имевших поголовье	8.7	65.6	15.7	9.2	0.8	100	х	х
Поголовье свиней, голов	32	583	252	248	42	1157	х	1157
в процентах от общего поголовья	2.8	50.4	21.8	21.4	3.6	100	х	100
в среднем на одно хозяйство, голов	1	2	4	7	14	3	х	0
<b>Одоевский муниципальный район</b>								
Число хозяйств, единиц	27	91	17	7	5	147	4173	4320
в процентах от общего числа хозяйств	0.6	2.1	0.4	0.2	0.1	3.4	96.6	100
в процентах от общего числа хозяйств, имевших поголовье	18.4	61.9	11.6	4.8	3.4	100	х	х
Поголовье свиней, голов	27	202	71	52	98	450	х	450
в процентах от общего поголовья	6.0	44.9	15.8	11.6	21.8	100	х	100
в среднем на одно хозяйство, голов	1	2	4	7	20	3	х	0
<b>Плавский муниципальный район</b>								
Число хозяйств, единиц	15	59	18	9	5	106	5075	5181
в процентах от общего числа хозяйств	0.3	1.1	0.3	0.2	0.1	2.0	98.0	100
в процентах от общего числа хозяйств, имевших поголовье	14.2	55.7	17.0	8.5	4.7	100	х	х
Поголовье свиней, голов	15	137	80	66	83	381	х	381
в процентах от общего поголовья	3.9	36.0	21.0	17.3	21.8	100	х	100
в среднем на одно хозяйство, голов	1	2	4	7	17	4	х	0



ГРУППИРОВКИ ПО ПОГОЛОВЬЮ СЕЛЬСКОХОЗЯЙСТВЕННЫХ ЖИВОТНЫХ

Продолжение табл. 165-А

	Хозяйства, имевшие поголовье свиней, голов:						Хозяйства, не имевшие поголовья	Итого
	1	2 - 3	4 - 5	6 - 10	свыше 10	всего		
	1	2	3	4	5	6	7	8
<b>Суворовский муниципальный район</b>								
Число хозяйств, единиц	46	65	10	4	5	130	6216	6346
в процентах от общего числа хозяйств	0.7	1.0	0.2	0.1	0.1	2.0	98.0	100
в процентах от общего числа хозяйств, имевших поголовье	35.4	50.0	7.7	3.1	3.8	100	х	х
Поголовье свиней, голов	46	141	43	30	89	349	х	349
в процентах от общего поголовья	13.2	40.4	12.3	8.6	25.5	100	х	100
в среднем на одно хозяйство, голов	1	2	4	8	18	3	х	0
<b>Тепло-Огаревский муниципальный район</b>								
Число хозяйств, единиц	38	154	36	18	6	252	3073	3325
в процентах от общего числа хозяйств	1.1	4.6	1.1	0.5	0.2	7.6	92.4	100
в процентах от общего числа хозяйств, имевших поголовье	15.1	61.1	14.3	7.1	2.4	100	х	х
Поголовье свиней, голов	38	356	156	126	112	788	х	788
в процентах от общего поголовья	4.8	45.2	19.8	16.0	14.2	100	х	100
в среднем на одно хозяйство, голов	1	2	4	7	19	3	х	0
<b>Узловский муниципальный район</b>								
Число хозяйств, единиц	25	76	11	11	8	131	8591	8722
в процентах от общего числа хозяйств	0.3	0.9	0.1	0.1	0.1	1.5	98.5	100
в процентах от общего числа хозяйств, имевших поголовье	19.1	58.0	8.4	8.4	6.1	100	х	х
Поголовье свиней, голов	25	168	47	79	320	639	х	639
в процентах от общего поголовья	3.9	26.3	7.4	12.4	50.1	100	х	100
в среднем на одно хозяйство, голов	1	2	4	7	40	5	х	0
<b>Чернский муниципальный район</b>								
Число хозяйств, единиц	88	181	27	13	6	315	5365	5680
в процентах от общего числа хозяйств	1.5	3.2	0.5	0.2	0.1	5.5	94.5	100
в процентах от общего числа хозяйств, имевших поголовье	27.9	57.5	8.6	4.1	1.9	100	х	х
Поголовье свиней, голов	88	399	112	94	258	951	х	951
в процентах от общего поголовья	9.3	42.0	11.8	9.9	27.1	100	х	100
в среднем на одно хозяйство, голов	1	2	4	7	43	3	х	0
<b>Щекинский муниципальный район</b>								
Число хозяйств, единиц	27	85	19	13	5	149	9641	9790
в процентах от общего числа хозяйств	0.3	0.9	0.2	0.1	0.1	1.5	98.5	100
в процентах от общего числа хозяйств, имевших поголовье	18.1	57.0	12.8	8.7	3.4	100	х	х
Поголовье свиней, голов	27	189	86	108	97	507	х	507
в процентах от общего поголовья	5.3	37.3	17.0	21.3	19.1	100	х	100
в среднем на одно хозяйство, голов	1	2	5	8	19	3	х	0



ГРУППИРОВКИ ПО ПОГОЛОВЬЮ СЕЛЬСКОХОЗЯЙСТВЕННЫХ ЖИВОТНЫХ

Продолжение табл. 165-А

	Хозяйства, имевшие поголовье свиней, голов:						Хозяйства, не имевшие поголовья	Итого
	1	2 - 3	4 - 5	6 - 10	свыше 10	всего		
	1	2	3	4	5	6	7	8
<b>Ясногорский муниципальный район</b>								
Число хозяйств, единиц	10	41	6	5	3	65	8510	8575
в процентах от общего числа хозяйств	0.1	0.5	0.1	0.1	0.0	0.8	99.2	100
в процентах от общего числа хозяйств, имевших поголовье	15.4	63.1	9.2	7.7	4.6	100	х	х
Поголовье свиней, голов	10	90	26	38	77	241	х	241
в процентах от общего поголовья	4.1	37.3	10.8	15.8	32.0	100	х	100
в среднем на одно хозяйство, голов	1	2	4	8	26	4	х	0
<b>Городские округа Тульской области</b>								
<b>город Тула</b>								
Число хозяйств, единиц	243	467	98	45	37	890	73622	74512
в процентах от общего числа хозяйств	0.3	0.6	0.1	0.1	0.0	1.2	98.8	100
в процентах от общего числа хозяйств, имевших поголовье	27.3	52.5	11.0	5.1	4.2	100	х	х
Поголовье свиней, голов	243	1019	431	351	954	2998	х	2998
в процентах от общего поголовья	8.1	34.0	14.4	11.7	31.8	100	х	100
в среднем на одно хозяйство, голов	1	2	4	8	26	3	х	0
<b>рабочий поселок Новогуровский</b>								
Число хозяйств, единиц	37	36	5	4	5	87	39330	39417
в процентах от общего числа хозяйств	0.1	0.1	0.0	0.0	0.0	0.2	99.8	100
в процентах от общего числа хозяйств, имевших поголовье	42.5	41.4	5.7	4.6	5.7	100	х	х
Поголовье свиней, голов	37	77	24	33	82	253	х	253
в процентах от общего поголовья	14.6	30.4	9.5	13.0	32.4	100	х	100
в среднем на одно хозяйство, голов	1	2	5	8	16	3	х	0
<b>город Алексин</b>								
Число хозяйств, единиц	51	101	21	10	8	191	10162	10353
в процентах от общего числа хозяйств	0.5	1.0	0.2	0.1	0.1	1.8	98.2	100
в процентах от общего числа хозяйств, имевших поголовье	26.7	52.9	11.0	5.2	4.2	100	х	х
Поголовье свиней, голов	51	222	93	77	128	571	х	571
в процентах от общего поголовья	8.9	38.9	16.3	13.5	22.4	100	х	100
в среднем на одно хозяйство, голов	1	2	4	8	16	3	х	0



ГРУППИРОВКИ ПО ПОГОЛОВЬЮ СЕЛЬСКОХОЗЯЙСТВЕННЫХ ЖИВОТНЫХ

Продолжение табл. 165-А

	Хозяйства, имевшие поголовье свиней, голов:						Хозяйства, не имевшие поголовья	Итого
	1	2 - 3	4 - 5	6 - 10	свыше 10	всего		
	1	2	3	4	5	6	7	8
<b>город Донской</b>								
Число хозяйств, единиц	-	26	...	-	4	40	4694	4734
в процентах от общего числа хозяйств	-	0.5	...	-	0.1	0.8	99.2	100
в процентах от общего числа хозяйств, имевших поголовье	-	65.0	...	-	10.0	100	x	x
Поголовье свиней, голов	-	52	...	-	120	217	x	217
в процентах от общего поголовья	-	24.0	...	-	55.3	100	x	100
в среднем на одно хозяйство, голов	-	2	...	-	30	5	x	0
<b>город Ефремов</b>								
Число хозяйств, единиц	128	215	43	13	6	405	11182	11587
в процентах от общего числа хозяйств	1.1	1.9	0.4	0.1	0.1	3.5	96.5	100
в процентах от общего числа хозяйств, имевших поголовье	31.6	53.1	10.6	3.2	1.5	100	x	x
Поголовье свиней, голов	128	469	184	97	124	1002	x	1002
в процентах от общего поголовья	12.8	46.8	18.4	9.7	12.4	100	x	100
в среднем на одно хозяйство, голов	1	2	4	7	21	2	x	0
<b>город Новомосковск</b>								
Число хозяйств, единиц	26	87	19	18	13	163	8077	8240
в процентах от общего числа хозяйств	0.3	1.1	0.2	0.2	0.2	2.0	98.0	100
в процентах от общего числа хозяйств, имевших поголовье	16.0	53.4	11.7	11.0	8.0	100	x	x
Поголовье свиней, голов	26	195	85	144	487	937	x	937
в процентах от общего поголовья	2.8	20.8	9.1	15.4	52.0	100	x	100
в среднем на одно хозяйство, голов	1	2	4	8	37	6	x	0
<b>Славный</b>								
Число хозяйств, единиц	-	-	-	-	-	-	5	5
в процентах от общего числа хозяйств	-	-	-	-	-	-	100.0	100
в процентах от общего числа хозяйств, имевших поголовье	-	-	-	-	-	100	x	x
Поголовье свиней, голов	-	-	-	-	-	-	x	-
в процентах от общего поголовья	-	-	-	-	-	100	x	100
в среднем на одно хозяйство, голов	-	-	-	-	-	-	x	-



**166. ГРУППИРОВКА ЛИЧНЫХ ПОДСОБНЫХ ХОЗЯЙСТВ ПО ПОГОЛОВЬЮ ОВЕЦ И КОЗ**  
(на 1 июля 2016 года)

	Хозяйства, имевшие поголовье овец и коз, голов:							Хозяйства, не имевшие поголовья	Итого
	1	2 - 5	6 - 10	11 - 20	21 - 50	свыше 50	всего		
	1	2	3	4	5	6	7	8	9
<b>Тульская область</b>									
Число хозяйств, единиц	652	2058	867	515	248	82	4422	180408	184830
в процентах от общего числа хозяйств	0.4	1.1	0.5	0.3	0.1	0.0	2.4	97.6	100
в процентах от общего числа хозяйств, имевших поголовье	14.7	46.5	19.6	11.6	5.6	1.9	100	x	x
Поголовье овец и коз, голов	652	6408	6883	7788	7750	9582	39063	x	39063
в процентах от общего поголовья	1.7	16.4	17.6	19.9	19.8	24.5	100	x	100
в среднем на одно хозяйство, голов	1	3	8	15	31	117	9	x	0
<b>Муниципальные районы Тульской области</b>									
Число хозяйств, единиц	476	1588	686	403	192	66	3411	108338	111749
в процентах от общего числа хозяйств	0.4	1.4	0.6	0.4	0.2	0.1	3.1	96.9	100
в процентах от общего числа хозяйств, имевших поголовье	14.0	46.6	20.1	11.8	5.6	1.9	100	x	x
Поголовье овец и коз, голов	476	4943	5463	6069	6069	7968	30988	x	30988
в процентах от общего поголовья	1.5	16.0	17.6	19.6	19.6	25.7	100	x	100
в среднем на одно хозяйство, голов	1	3	8	15	32	121	9	x	0
<b>Арсеньевский муниципальный район</b>									
Число хозяйств, единиц	21	38	24	13	8	...	106	2409	2515
в процентах от общего числа хозяйств	0.8	1.5	1.0	0.5	0.3	...	4.2	95.8	100
в процентах от общего числа хозяйств, имевших поголовье	19.8	35.8	22.6	12.3	7.5	...	100	x	x
Поголовье овец и коз, голов	21	117	197	202	249	...	916	x	916
в процентах от общего поголовья	2.3	12.8	21.5	22.1	27.2	...	100	x	100
в среднем на одно хозяйство, голов	1	3	8	16	31	...	9	x	0
<b>Белевский муниципальный район</b>									
Число хозяйств, единиц	25	46	14	3	...	...	91	4698	4789
в процентах от общего числа хозяйств	0.5	1.0	0.3	0.1	...	...	1.9	98.1	100
в процентах от общего числа хозяйств, имевших поголовье	27.5	50.5	15.4	3.3	...	...	100	x	x
Поголовье овец и коз, голов	25	145	113	50	...	...	453	x	453
в процентах от общего поголовья	5.5	32.0	24.9	11.0	...	...	100	x	100
в среднем на одно хозяйство, голов	1	3	8	17	...	...	5	x	0



ГРУППИРОВКИ ПО ПОГОЛОВЬЮ СЕЛЬСКОХОЗЯЙСТВЕННЫХ ЖИВОТНЫХ

Продолжение табл. 166

	Хозяйства, имевшие поголовье овец и коз, голов:							Хозяйства, не имевшие поголовья	Итого
	1	2 - 5	6 - 10	11 - 20	21 - 50	свыше 50	всего		
	1	2	3	4	5	6	7	8	9
<b>Богородицкий муниципальный район</b>									
Число хозяйств, единиц	51	83	44	23	23	6	230	3930	4160
в процентах от общего числа хозяйств	1.2	2.0	1.1	0.6	0.6	0.1	5.5	94.5	100
в процентах от общего числа хозяйств, имевших поголовье	22.2	36.1	19.1	10.0	10.0	2.6	100	x	x
Поголовье овец и коз, голов	51	249	344	345	691	981	2661	x	2661
в процентах от общего поголовья	1.9	9.4	12.9	13.0	26.0	36.9	100	x	100
в среднем на одно хозяйство, голов	1	3	8	15	30	164	12	x	1
<b>Веневский муниципальный район</b>									
Число хозяйств, единиц	20	76	40	26	6	7	175	8823	8998
в процентах от общего числа хозяйств	0.2	0.8	0.4	0.3	0.1	0.1	1.9	98.1	100
в процентах от общего числа хозяйств, имевших поголовье	11.4	43.4	22.9	14.9	3.4	4.0	100	x	x
Поголовье овец и коз, голов	20	252	332	409	202	586	1801	x	1801
в процентах от общего поголовья	1.1	14.0	18.4	22.7	11.2	32.5	100	x	100
в среднем на одно хозяйство, голов	1	3	8	16	34	84	10	x	0
<b>Воловский муниципальный район</b>									
Число хозяйств, единиц	41	106	41	24	14	9	235	4403	4638
в процентах от общего числа хозяйств	0.9	2.3	0.9	0.5	0.3	0.2	5.1	94.9	100
в процентах от общего числа хозяйств, имевших поголовье	17.4	45.1	17.4	10.2	6.0	3.8	100	x	x
Поголовье овец и коз, голов	41	342	318	353	441	1183	2678	x	2678
в процентах от общего поголовья	1.5	12.8	11.9	13.2	16.5	44.2	100	x	100
в среднем на одно хозяйство, голов	1	3	8	15	32	131	11	x	1
<b>Дубенский муниципальный район</b>									
Число хозяйств, единиц	4	37	19	12	6	...	80	5758	5838
в процентах от общего числа хозяйств	0.1	0.6	0.3	0.2	0.1	...	1.4	98.6	100
в процентах от общего числа хозяйств, имевших поголовье	5.0	46.3	23.8	15.0	7.5	...	100	x	x
Поголовье овец и коз, голов	4	128	142	174	192	...	808	x	808
в процентах от общего поголовья	0.5	15.8	17.6	21.5	23.8	...	100	x	100
в среднем на одно хозяйство, голов	1	3	7	15	32	...	10	x	0





ГРУППИРОВКИ ПО ПОГОЛОВЬЮ СЕЛЬСКОХОЗЯЙСТВЕННЫХ ЖИВОТНЫХ

Продолжение табл. 166

	Хозяйства, имевшие поголовье овец и коз, голов:							Хозяйства, не имевшие поголовья	Итого
	1	2 - 5	6 - 10	11 - 20	21 - 50	свыше 50	всего		
	1	2	3	4	5	6	7	8	9
<b>Заокский муниципальный район</b>									
Число хозяйств, единиц	12	65	31	5	...	-	115	7872	7987
в процентах от общего числа хозяйств	0.2	0.8	0.4	0.1	...	-	1.4	98.6	100
в процентах от общего числа хозяйств, имевших поголовье	10.4	56.5	27.0	4.3	...	-	100	x	x
Поголовье овец и коз, голов	12	217	259	64	...	-	594	x	594
в процентах от общего поголовья	2.0	36.5	43.6	10.8	...	-	100	x	100
в среднем на одно хозяйство, голов	1	3	8	13	...	-	5	x	0
<b>Каменский муниципальный район</b>									
Число хозяйств, единиц	23	91	38	24	14	...	191	2724	2915
в процентах от общего числа хозяйств	0.8	3.1	1.3	0.8	0.5	...	6.6	93.4	100
в процентах от общего числа хозяйств, имевших поголовье	12.0	47.6	19.9	12.6	7.3	...	100	x	x
Поголовье овец и коз, голов	23	298	314	348	408	...	1481	x	1481
в процентах от общего поголовья	1.6	20.1	21.2	23.5	27.5	...	100	x	100
в среднем на одно хозяйство, голов	1	3	8	15	29	...	8	x	1
<b>Кимовский муниципальный район</b>									
Число хозяйств, единиц	23	74	57	25	15	7	201	5394	5595
в процентах от общего числа хозяйств	0.4	1.3	1.0	0.4	0.3	0.1	3.6	96.4	100
в процентах от общего числа хозяйств, имевших поголовье	11.4	36.8	28.4	12.4	7.5	3.5	100	x	x
Поголовье овец и коз, голов	23	225	449	396	445	1045	2583	x	2583
в процентах от общего поголовья	0.9	8.7	17.4	15.3	17.2	40.5	100	x	100
в среднем на одно хозяйство, голов	1	3	8	16	30	149	13	x	0
<b>Киреевский муниципальный район</b>									
Число хозяйств, единиц	49	122	46	29	7	...	255	9180	9435
в процентах от общего числа хозяйств	0.5	1.3	0.5	0.3	0.1	...	2.7	97.3	100
в процентах от общего числа хозяйств, имевших поголовье	19.2	47.8	18.0	11.4	2.7	...	100	x	x
Поголовье овец и коз, голов	49	357	359	428	192	...	1535	x	1535
в процентах от общего поголовья	3.2	23.3	23.4	27.9	12.5	...	100	x	100
в среднем на одно хозяйство, голов	1	3	8	15	27	...	6	x	0



ГРУППИРОВКИ ПО ПОГОЛОВЬЮ СЕЛЬСКОХОЗЯЙСТВЕННЫХ ЖИВОТНЫХ

Продолжение табл. 166

	Хозяйства, имевшие поголовье овец и коз, голов:							Хозяйства, не имевшие поголовья	Итого
	1	2 - 5	6 - 10	11 - 20	21 - 50	свыше 50	всего		
	1	2	3	4	5	6	7	8	9
<b>Куркинский муниципальный район</b>									
Число хозяйств, единиц	23	128	38	57	23	3	272	3511	3783
в процентах от общего числа хозяйств	0.6	3.4	1.0	1.5	0.6	0.1	7.2	92.8	100
в процентах от общего числа хозяйств, имевших поголовье	8.5	47.1	14.0	21.0	8.5	1.1	100	x	x
Поголовье овец и коз, голов	23	355	307	878	772	206	2541	x	2541
в процентах от общего поголовья	0.9	14.0	12.1	34.6	30.4	8.1	100	x	100
в среднем на одно хозяйство, голов	1	3	8	15	34	69	9	x	1
<b>Одоевский муниципальный район</b>									
Число хозяйств, единиц	14	55	33	10	3	...	117	4203	4320
в процентах от общего числа хозяйств	0.3	1.3	0.8	0.2	0.1	...	2.7	97.3	100
в процентах от общего числа хозяйств, имевших поголовье	12.0	47.0	28.2	8.5	2.6	...	100	x	x
Поголовье овец и коз, голов	14	173	268	152	105	...	1064	x	1064
в процентах от общего поголовья	1.3	16.3	25.2	14.3	9.9	...	100	x	100
в среднем на одно хозяйство, голов	1	3	8	15	35	...	9	x	0
<b>Плавский муниципальный район</b>									
Число хозяйств, единиц	9	34	16	10	7	3	79	4926	5005
в процентах от общего числа хозяйств	0.2	0.7	0.3	0.2	0.1	0.1	1.6	98.4	100
в процентах от общего числа хозяйств, имевших поголовье	11.4	43.0	20.3	12.7	8.9	3.8	100	x	x
Поголовье овец и коз, голов	9	104	121	145	198	906	1483	x	1483
в процентах от общего поголовья	0.6	7.0	8.2	9.8	13.4	61.1	100	x	100
в среднем на одно хозяйство, голов	1	3	8	15	28	302	19	x	0
<b>Суворовский муниципальный район</b>									
Число хозяйств, единиц	12	70	22	14	8	3	129	6217	6346
в процентах от общего числа хозяйств	0.2	1.1	0.3	0.2	0.1	0.0	2.0	98.0	100
в процентах от общего числа хозяйств, имевших поголовье	9.3	54.3	17.1	10.9	6.2	2.3	100	x	x
Поголовье овец и коз, голов	12	213	175	217	250	251	1118	x	1118
в процентах от общего поголовья	1.1	19.1	15.7	19.4	22.4	22.5	100	x	100
в среднем на одно хозяйство, голов	1	3	8	16	31	84	9	x	0



ГРУППИРОВКИ ПО ПОГОЛОВЬЮ СЕЛЬСКОХОЗЯЙСТВЕННЫХ ЖИВОТНЫХ

Продолжение табл. 166

	Хозяйства, имевшие поголовье овец и коз, голов:							Хозяйства, не имевшие поголовья	Итого
	1	2 - 5	6 - 10	11 - 20	21 - 50	свыше 50	всего		
	1	2	3	4	5	6	7	8	9
<b>Тепло-Огаревский муниципальный район</b>									
Число хозяйств, единиц	21	68	41	30	18	-	178	3147	3325
в процентах от общего числа хозяйств	0.6	2.0	1.2	0.9	0.5	-	5.4	94.6	100
в процентах от общего числа хозяйств, имевших поголовье	11.8	38.2	23.0	16.9	10.1	-	100	x	x
Поголовье овец и коз, голов	21	214	340	462	576	-	1613	x	1613
в процентах от общего поголовья	1.3	13.3	21.1	28.6	35.7	-	100	x	100
в среднем на одно хозяйство, голов	1	3	8	15	32	-	9	x	0
<b>Узловский муниципальный район</b>									
Число хозяйств, единиц	33	127	24	12	7	5	208	8301	8509
в процентах от общего числа хозяйств	0.4	1.5	0.3	0.1	0.1	0.1	2.4	97.6	100
в процентах от общего числа хозяйств, имевших поголовье	15.9	61.1	11.5	5.8	3.4	2.4	100	x	x
Поголовье овец и коз, голов	33	404	191	170	281	586	1665	x	1665
в процентах от общего поголовья	2.0	24.3	11.5	10.2	16.9	35.2	100	x	100
в среднем на одно хозяйство, голов	1	3	8	14	40	117	8	x	0
<b>Чернский муниципальный район</b>									
Число хозяйств, единиц	33	175	85	50	17	6	366	5224	5590
в процентах от общего числа хозяйств	0.6	3.1	1.5	0.9	0.3	0.1	6.5	93.5	100
в процентах от общего числа хозяйств, имевших поголовье	9.0	47.8	23.2	13.7	4.6	1.6	100	x	x
Поголовье овец и коз, голов	33	546	667	729	577	493	3045	x	3045
в процентах от общего поголовья	1.1	17.9	21.9	23.9	18.9	16.2	100	x	100
в среднем на одно хозяйство, голов	1	3	8	15	34	82	8	x	1
<b>Щекинский муниципальный район</b>									
Число хозяйств, единиц	28	122	34	12	8	5	209	9581	9790
в процентах от общего числа хозяйств	0.3	1.2	0.3	0.1	0.1	0.1	2.1	97.9	100
в процентах от общего числа хозяйств, имевших поголовье	13.4	58.4	16.3	5.7	3.8	2.4	100	x	x
Поголовье овец и коз, голов	28	395	262	179	253	423	1540	x	1540
в процентах от общего поголовья	1.8	25.6	17.0	11.6	16.4	27.5	100	x	100
в среднем на одно хозяйство, голов	1	3	8	15	32	85	7	x	0



ГРУППИРОВКИ ПО ПОГОЛОВЬЮ СЕЛЬСКОХОЗЯЙСТВЕННЫХ ЖИВОТНЫХ

Продолжение табл. 166

	Хозяйства, имевшие поголовье овец и коз, голов:							Хозяйства, не имевшие поголовья	Итого
	1	2 - 5	6 - 10	11 - 20	21 - 50	свыше 50	всего		
	1	2	3	4	5	6	7	8	9
<b>Ясногорский муниципальный район</b>									
Число хозяйств, единиц	34	71	39	24	4	...	174	8037	8211
в процентах от общего числа хозяйств	0.4	0.9	0.5	0.3	0.0	...	2.1	97.9	100
в процентах от общего числа хозяйств, имевших поголовье	19.5	40.8	22.4	13.8	2.3	...	100	x	x
Поголовье овец и коз , голов	34	209	305	368	135	...	1409	x	1409
в процентах от общего поголовья	2.4	14.8	21.6	26.1	9.6	...	100	x	100
в среднем на одно хозяйство, голов	1	3	8	15	34	...	8	x	0
<b>Городские округа Тульской области</b>									
Число хозяйств, единиц	176	470	181	112	56	16	1011	72070	73081
в процентах от общего числа хозяйств	0.2	0.6	0.2	0.2	0.1	0.0	1.4	98.6	100
в процентах от общего числа хозяйств, имевших поголовье	17.4	46.5	17.9	11.1	5.5	1.6	100	x	x
Поголовье овец и коз , голов	176	1465	1420	1719	1681	1614	8075	x	8075
в процентах от общего поголовья	2.2	18.1	17.6	21.3	20.8	20.0	100	x	100
в среднем на одно хозяйство, голов	1	3	8	15	30	101	8	x	0
<b>город Тула</b>									
Число хозяйств, единиц	64	109	39	15	8	...	236	38271	38507
в процентах от общего числа хозяйств	0.2	0.3	0.1	0.0	0.0	...	0.6	99.4	100
в процентах от общего числа хозяйств, имевших поголовье	27.1	46.2	16.5	6.4	3.4	...	100	x	x
Поголовье овец и коз , голов	64	311	277	223	228	...	1247	x	1247
в процентах от общего поголовья	5.1	24.9	22.2	17.9	18.3	...	100	x	100
в среднем на одно хозяйство, голов	1	3	7	15	29	...	5	x	0
<b>рабочий поселок Новогуровский</b>									
Число хозяйств, единиц	-	-	-	-	-	-	-	-	-
в процентах от общего числа хозяйств	-	-	-	-	-	-	-	-	100
в процентах от общего числа хозяйств, имевших поголовье	-	-	-	-	-	-	100	x	x
Поголовье овец и коз , голов	-	-	-	-	-	-	-	x	-
в процентах от общего поголовья	-	-	-	-	-	-	100	x	100
в среднем на одно хозяйство, голов	-	-	-	-	-	-	-	x	-



ГРУППИРОВКИ ПО ПОГОЛОВЬЮ СЕЛЬСКОХОЗЯЙСТВЕННЫХ ЖИВОТНЫХ

Продолжение табл. 166

	Хозяйства, имевшие поголовье овец и коз, голов:							Хозяйства, не имевшие поголовья	Итого
	1	2 - 5	6 - 10	11 - 20	21 - 50	свыше 50	всего		
	1	2	3	4	5	6	7	8	9
<b>город Алексин</b>									
Число хозяйств, единиц	16	89	33	19	6	-	163	10190	10353
в процентах от общего числа хозяйств	0.2	0.9	0.3	0.2	0.1	-	1.6	98.4	100
в процентах от общего числа хозяйств, имевших поголовье	9.8	54.6	20.2	11.7	3.7	-	100	x	x
Поголовье овец и коз, голов	16	272	255	298	190	-	1031	x	1031
в процентах от общего поголовья	1.6	26.4	24.7	28.9	18.4	-	100	x	100
в среднем на одно хозяйство, голов	1	3	8	16	32	-	6	x	0
<b>город Донской</b>									
Число хозяйств, единиц	17	47	10	8	-	...	83	4651	4734
в процентах от общего числа хозяйств	0.4	1.0	0.2	0.2	-	...	1.8	98.2	100
в процентах от общего числа хозяйств, имевших поголовье	20.5	56.6	12.0	9.6	-	...	100	x	x
Поголовье овец и коз, голов	17	141	77	116	-	...	451	x	451
в процентах от общего поголовья	3.8	31.3	17.1	25.7	-	...	100	x	100
в среднем на одно хозяйство, голов	1	3	8	15	-	...	5	x	0
<b>город Ефремов</b>									
Число хозяйств, единиц	62	147	65	47	25	12	358	11229	11587
в процентах от общего числа хозяйств	0.5	1.3	0.6	0.4	0.2	0.1	3.1	96.9	100
в процентах от общего числа хозяйств, имевших поголовье	17.3	41.1	18.2	13.1	7.0	3.4	100	x	x
Поголовье овец и коз, голов	62	479	533	760	826	1132	3792	x	3792
в процентах от общего поголовья	1.6	12.6	14.1	20.0	21.8	29.9	100	x	100
в среднем на одно хозяйство, голов	1	3	8	16	33	94	11	x	0
<b>город Новомосковск</b>									
Число хозяйств, единиц	17	78	34	23	17	...	171	7724	7895
в процентах от общего числа хозяйств	0.2	1.0	0.4	0.3	0.2	...	2.2	97.8	100
в процентах от общего числа хозяйств, имевших поголовье	9.9	45.6	19.9	13.5	9.9	...	100	x	x
Поголовье овец и коз, голов	17	262	278	322	437	...	1554	x	1554
в процентах от общего поголовья	1.1	16.9	17.9	20.7	28.1	...	100	x	100
в среднем на одно хозяйство, голов	1	3	8	14	26	...	9	x	0
<b>Славный</b>									
Число хозяйств, единиц	-	-	-	-	-	-	-	5	5
в процентах от общего числа хозяйств	-	-	-	-	-	-	-	100.0	100
в процентах от общего числа хозяйств, имевших поголовье	-	-	-	-	-	-	100	x	x
Поголовье овец и коз, голов	-	-	-	-	-	-	-	x	-
в процентах от общего поголовья	-	-	-	-	-	-	100	x	100
в среднем на одно хозяйство, голов	-	-	-	-	-	-	-	x	-



**167. ГРУППИРОВКА ЛИЧНЫХ ПОДСОБНЫХ ХОЗЯЙСТВ ПО ПОГОЛОВЬЮ ПТИЦЫ**  
(на 1 июля 2016 года)

	Хозяйства, имевшие поголовье птицы, голов:							Хозяйства, не имевшие поголовья	Итого
	до 10	11-20	21-30	31-50	51-100	свыше 100	всего		
	1	2	3	4	5	6	7	8	9
<b>Тульская область</b>									
Число хозяйств, единиц	8256	13905	5818	4383	1967	314	34643	150187	184830
в процентах от общего числа хозяйств	4.5	7.5	3.1	2.4	1.1	0.2	18.7	81.3	100
в процентах от общего числа хозяйств, имевших поголовье	23.8	40.1	16.8	12.7	5.7	0.9	100	x	x
Поголовье птицы, голов	64743	205794	145736	171071	131437	50543	769324	x	769324
в процентах от общего поголовья	8.4	26.7	18.9	22.2	17.1	6.6	100	x	100
в среднем на одно хозяйство, голов	8	15	25	39	67	161	22	x	4
<b>Муниципальные районы Тульской области</b>									
Число хозяйств, единиц	6011	10333	4482	3391	1523	224	25964	85785	111749
в процентах от общего числа хозяйств	5.4	9.2	4.0	3.0	1.4	0.2	23.2	76.8	100
в процентах от общего числа хозяйств, имевших поголовье	23.2	39.8	17.3	13.1	5.9	0.9	100	x	x
Поголовье птицы, голов	47036	152335	112169	132064	101421	36579	581604	x	581604
в процентах от общего поголовья	8.1	26.2	19.3	22.7	17.4	6.3	100	x	100
в среднем на одно хозяйство, голов	8	15	25	39	67	163	22	x	5
<b>Арсеньевский муниципальный район</b>									
Число хозяйств, единиц	205	359	159	180	62	6	971	1544	2515
в процентах от общего числа хозяйств	8.2	14.3	6.3	7.2	2.5	0.2	38.6	61.4	100
в процентах от общего числа хозяйств, имевших поголовье	21.1	37.0	16.4	18.5	6.4	0.6	100	x	x
Поголовье птицы, голов	1574	5444	4006	6863	4102	666	22655	x	22655
в процентах от общего поголовья	6.9	24.0	17.7	30.3	18.1	2.9	100	x	100
в среднем на одно хозяйство, голов	8	15	25	38	66	111	23	x	9
<b>Белевский муниципальный район</b>									
Число хозяйств, единиц	308	422	165	121	46	8	1070	3719	4789
в процентах от общего числа хозяйств	6.4	8.8	3.4	2.5	1.0	0.2	22.3	77.7	100
в процентах от общего числа хозяйств, имевших поголовье	28.8	39.4	15.4	11.3	4.3	0.7	100	x	x
Поголовье птицы, голов	2398	6183	4227	4818	3275	1386	22287	x	22287
в процентах от общего поголовья	10.8	27.7	19.0	21.6	14.7	6.2	100	x	100
в среднем на одно хозяйство, голов	8	15	26	40	71	173	21	x	5

ГРУППИРОВКИ ПО ПОГОЛОВЬЮ СЕЛЬСКОХОЗЯЙСТВЕННЫХ ЖИВОТНЫХ

Продолжение табл. 167

	Хозяйства, имевшие поголовье птицы, голов:							Хозяйства, не имевшие поголовья	Итого
	до 10	11-20	21-30	31-50	51-100	свыше 100	всего		
	1	2	3	4	5	6	7	8	9
<b>Богородицкий муниципальный район</b>									
Число хозяйств, единиц	383	517	215	183	104	30	1432	2728	4160
в процентах от общего числа хозяйств	9.2	12.4	5.2	4.4	2.5	0.7	34.4	65.6	100
в процентах от общего числа хозяйств, имевших поголовье	26.7	36.1	15.0	12.8	7.3	2.1	100	х	х
Поголовье птицы, голов	2895	7415	5388	7165	7096	7134	37093	х	37093
в процентах от общего поголовья	7.8	20.0	14.5	19.3	19.1	19.2	100	х	100
в среднем на одно хозяйство, голов	8	14	25	39	68	238	26	х	9
<b>Веневский муниципальный район</b>									
Число хозяйств, единиц	296	543	273	177	102	18	1409	7589	8998
в процентах от общего числа хозяйств	3.3	6.0	3.0	2.0	1.1	0.2	15.7	84.3	100
в процентах от общего числа хозяйств, имевших поголовье	21.0	38.5	19.4	12.6	7.2	1.3	100	х	х
Поголовье птицы, голов	2308	8029	6838	6901	6800	2870	33746	х	33746
в процентах от общего поголовья	6.8	23.8	20.3	20.4	20.2	8.5	100	х	100
в среднем на одно хозяйство, голов	8	15	25	39	67	159	24	х	4
<b>Воловский муниципальный район</b>									
Число хозяйств, единиц	299	556	408	302	150	26	1741	2897	4638
в процентах от общего числа хозяйств	6.4	12.0	8.8	6.5	3.2	0.6	37.5	62.5	100
в процентах от общего числа хозяйств, имевших поголовье	17.2	31.9	23.4	17.3	8.6	1.5	100	х	х
Поголовье птицы, голов	2291	8398	10085	11608	10028	3134	45544	х	45544
в процентах от общего поголовья	5.0	18.4	22.1	25.5	22.0	6.9	100	х	100
в среднем на одно хозяйство, голов	8	15	25	38	67	121	26	х	10
<b>Дубенский муниципальный район</b>									
Число хозяйств, единиц	180	340	141	106	29	5	801	5037	5838
в процентах от общего числа хозяйств	3.1	5.8	2.4	1.8	0.5	0.1	13.7	86.3	100
в процентах от общего числа хозяйств, имевших поголовье	22.5	42.4	17.6	13.2	3.6	0.6	100	х	х
Поголовье птицы, голов	1434	5025	3577	3871	1888	871	16666	х	16666
в процентах от общего поголовья	8.6	30.2	21.5	23.2	11.3	5.2	100	х	100
в среднем на одно хозяйство, голов	8	15	25	37	65	174	21	х	3



ГРУППИРОВКИ ПО ПОГОЛОВЬЮ СЕЛЬСКОХОЗЯЙСТВЕННЫХ ЖИВОТНЫХ

Продолжение табл. 167

	Хозяйства, имевшие поголовье птицы, голов:							Хозяйства, не имевшие поголовья	Итого
	до 10	11-20	21-30	31-50	51-100	свыше 100	всего		
	1	2	3	4	5	6	7	8	9
<b>Заокский муниципальный район</b>									
Число хозяйств, единиц	112	248	127	91	27	8	613	7374	7987
в процентах от общего числа хозяйств	1.4	3.1	1.6	1.1	0.3	0.1	7.7	92.3	100
в процентах от общего числа хозяйств, имевших поголовье	18.3	40.5	20.7	14.8	4.4	1.3	100	x	x
Поголовье птицы, голов	862	3652	3040	3407	1727	1082	13770	x	13770
в процентах от общего поголовья	6.3	26.5	22.1	24.7	12.5	7.9	100	x	100
в среднем на одно хозяйство, голов	8	15	24	37	64	135	22	x	2
<b>Каменский муниципальный район</b>									
Число хозяйств, единиц	146	496	225	246	195	20	1328	1587	2915
в процентах от общего числа хозяйств	5.0	17.0	7.7	8.4	6.7	0.7	45.6	54.4	100
в процентах от общего числа хозяйств, имевших поголовье	11.0	37.3	16.9	18.5	14.7	1.5	100	x	x
Поголовье птицы, голов	1190	7632	5651	9744	13276	2719	40212	x	40212
в процентах от общего поголовья	3.0	19.0	14.1	24.2	33.0	6.8	100	x	100
в среднем на одно хозяйство, голов	8	15	25	40	68	136	30	x	14
<b>Кимовский муниципальный район</b>									
Число хозяйств, единиц	364	583	234	189	101	16	1487	4108	5595
в процентах от общего числа хозяйств	6.5	10.4	4.2	3.4	1.8	0.3	26.6	73.4	100
в процентах от общего числа хозяйств, имевших поголовье	24.5	39.2	15.7	12.7	6.8	1.1	100	x	x
Поголовье птицы, голов	2886	8420	5848	7503	6815	2357	33829	x	33829
в процентах от общего поголовья	8.5	24.9	17.3	22.2	20.1	7.0	100	x	100
в среднем на одно хозяйство, голов	8	14	25	40	67	147	23	x	6
<b>Киреевский муниципальный район</b>									
Число хозяйств, единиц	585	703	241	136	55	...	1722	7713	9435
в процентах от общего числа хозяйств	6.2	7.5	2.6	1.4	0.6	...	18.3	81.7	100
в процентах от общего числа хозяйств, имевших поголовье	34.0	40.8	14.0	7.9	3.2	...	100	x	x
Поголовье птицы, голов	4485	9810	6002	5227	3686	...	29432	x	29432
в процентах от общего поголовья	15.2	33.3	20.4	17.8	12.5	...	100	x	100
в среднем на одно хозяйство, голов	8	14	25	38	67	...	17	x	3





ГРУППИРОВКИ ПО ПОГОЛОВЬЮ СЕЛЬСКОХОЗЯЙСТВЕННЫХ ЖИВОТНЫХ

Продолжение табл. 167

	Хозяйства, имевшие поголовье птицы, голов:							Хозяйства, не имевшие поголовья	Итого
	до 10	11-20	21-30	31-50	51-100	свыше 100	всего		
	1	2	3	4	5	6	7	8	9
<b>Куркинский муниципальный район</b>									
Число хозяйств, единиц	62	323	349	408	151	3	1296	2487	3783
в процентах от общего числа хозяйств	1.6	8.5	9.2	10.8	4.0	0.1	34.3	65.7	100
в процентах от общего числа хозяйств, имевших поголовье	4.8	24.9	26.9	31.5	11.7	0.2	100	х	х
Поголовье птицы, голов	552	5142	9061	16621	9572	352	41300	х	41300
в процентах от общего поголовья	1.3	12.5	21.9	40.2	23.2	0.9	100	х	100
в среднем на одно хозяйство, голов	9	16	26	41	63	117	32	х	11
<b>Одоевский муниципальный район</b>									
Число хозяйств, единиц	241	551	206	124	74	11	1207	3113	4320
в процентах от общего числа хозяйств	5.6	12.8	4.8	2.9	1.7	0.3	27.9	72.1	100
в процентах от общего числа хозяйств, имевших поголовье	20.0	45.7	17.1	10.3	6.1	0.9	100	х	х
Поголовье птицы, голов	1912	8151	5147	4866	4909	1551	26536	х	26536
в процентах от общего поголовья	7.2	30.7	19.4	18.3	18.5	5.8	100	х	100
в среднем на одно хозяйство, голов	8	15	25	39	66	141	22	х	6
<b>Плавский муниципальный район</b>									
Число хозяйств, единиц	267	414	151	93	50	3	978	4027	5005
в процентах от общего числа хозяйств	5.3	8.3	3.0	1.9	1.0	0.1	19.5	80.5	100
в процентах от общего числа хозяйств, имевших поголовье	27.3	42.3	15.4	9.5	5.1	0.3	100	х	х
Поголовье птицы, голов	2188	6561	3842	3523	3238	368	19720	х	19720
в процентах от общего поголовья	11.1	33.3	19.5	17.9	16.4	1.9	100	х	100
в среднем на одно хозяйство, голов	8	16	25	38	65	123	20	х	4
<b>Суворовский муниципальный район</b>									
Число хозяйств, единиц	380	708	237	124	44	3	1496	4850	6346
в процентах от общего числа хозяйств	6.0	11.2	3.7	2.0	0.7	0.0	23.6	76.4	100
в процентах от общего числа хозяйств, имевших поголовье	25.4	47.3	15.8	8.3	2.9	0.2	100	х	х
Поголовье птицы, голов	2913	10156	5659	4663	2880	494	26765	х	26765
в процентах от общего поголовья	10.9	37.9	21.1	17.4	10.8	1.8	100	х	100
в среднем на одно хозяйство, голов	8	14	24	38	65	165	18	х	4



ГРУППИРОВКИ ПО ПОГОЛОВЬЮ СЕЛЬСКОХОЗЯЙСТВЕННЫХ ЖИВОТНЫХ

Продолжение табл. 167

	Хозяйства, имевшие поголовье птицы, голов:							Хозяйства, не имевшие поголовья	Итого
	до 10	11-20	21-30	31-50	51-100	свыше 100	всего		
	1	2	3	4	5	6	7	8	9
<b>Тепло-Огаревский муниципальный район</b>									
Число хозяйств, единиц	255	769	314	221	111	12	1682	1643	3325
в процентах от общего числа хозяйств	7.7	23.1	9.4	6.6	3.3	0.4	50.6	49.4	100
в процентах от общего числа хозяйств, имевших поголовье	15.2	45.7	18.7	13.1	6.6	0.7	100	х	х
Поголовье птицы, голов	2152	11415	7899	8661	7634	2263	40024	х	40024
в процентах от общего поголовья	5.4	28.5	19.7	21.6	19.1	5.7	100	х	100
в среднем на одно хозяйство, голов	8	15	25	39	69	189	24	х	12
<b>Узловский муниципальный район</b>									
Число хозяйств, единиц	396	616	209	129	45	19	1414	7095	8509
в процентах от общего числа хозяйств	4.7	7.2	2.5	1.5	0.5	0.2	16.6	83.4	100
в процентах от общего числа хозяйств, имевших поголовье	28.0	43.6	14.8	9.1	3.2	1.3	100	х	х
Поголовье птицы, голов	3228	9221	5363	5021	2916	3595	29344	х	29344
в процентах от общего поголовья	11.0	31.4	18.3	17.1	9.9	12.3	100	х	100
в среднем на одно хозяйство, голов	8	15	26	39	65	189	21	х	3
<b>Чернский муниципальный район</b>									
Число хозяйств, единиц	673	915	315	205	46	9	2163	3427	5590
в процентах от общего числа хозяйств	12.0	16.4	5.6	3.7	0.8	0.2	38.7	61.3	100
в процентах от общего числа хозяйств, имевших поголовье	31.1	42.3	14.6	9.5	2.1	0.4	100	х	х
Поголовье птицы, голов	5072	13459	7755	7903	3018	1120	38327	х	38327
в процентах от общего поголовья	13.2	35.1	20.2	20.6	7.9	2.9	100	х	100
в среднем на одно хозяйство, голов	8	15	25	39	66	124	18	х	7
<b>Щекинский муниципальный район</b>									
Число хозяйств, единиц	530	745	300	209	89	18	1891	7899	9790
в процентах от общего числа хозяйств	5.4	7.6	3.1	2.1	0.9	0.2	19.3	80.7	100
в процентах от общего числа хозяйств, имевших поголовье	28.0	39.4	15.9	11.1	4.7	1.0	100	х	х
Поголовье птицы, голов	4006	10756	7529	8035	5813	2694	38833	х	38833
в процентах от общего поголовья	10.3	27.7	19.4	20.7	15.0	6.9	100	х	100
в среднем на одно хозяйство, голов	8	14	25	38	65	150	21	х	4



ГРУППИРОВКИ ПО ПОГОЛОВЬЮ СЕЛЬСКОХОЗЯЙСТВЕННЫХ ЖИВОТНЫХ

Продолжение табл. 167

	Хозяйства, имевшие поголовье птицы, голов:							Хозяйства, не имевшие поголовья	Итого
	до 10	11-20	21-30	31-50	51-100	свыше 100	всего		
	1	2	3	4	5	6	7	8	9
<b>Ясногорский муниципальный район</b>									
Число хозяйств, единиц	329	525	213	147	42	7	1263	6948	8211
в процентах от общего числа хозяйств	4.0	6.4	2.6	1.8	0.5	0.1	15.4	84.6	100
в процентах от общего числа хозяйств, имевших поголовье	26.0	41.6	16.9	11.6	3.3	0.6	100	x	x
Поголовье птицы, голов	2690	7466	5252	5664	2748	1701	25521	x	25521
в процентах от общего поголовья	10.5	29.3	20.6	22.2	10.8	6.7	100	x	100
в среднем на одно хозяйство, голов	8	14	25	39	65	243	20	x	3
<b>Городские округа Тульской области</b>									
<b>Город Тула</b>									
Число хозяйств, единиц	2245	3572	1336	992	444	90	8679	64402	73081
в процентах от общего числа хозяйств	3.1	4.9	1.8	1.4	0.6	0.1	11.9	88.1	100
в процентах от общего числа хозяйств, имевших поголовье	25.9	41.2	15.4	11.4	5.1	1.0	100	x	x
Поголовье птицы, голов	17707	53459	33567	39007	30016	13964	187720	x	187720
в процентах от общего поголовья	9.4	28.5	17.9	20.8	16.0	7.4	100	x	100
в среднем на одно хозяйство, голов	8	15	25	39	68	155	22	x	3
<b>рабочий поселок Новогуровский</b>									
Число хозяйств, единиц	-	-	-	-	-	-	-	-	-
в процентах от общего числа хозяйств	-	-	-	-	-	-	-	-	100
в процентах от общего числа хозяйств, имевших поголовье	-	-	-	-	-	-	100	x	x
Поголовье птицы, голов	-	-	-	-	-	-	-	x	-
в процентах от общего поголовья	-	-	-	-	-	-	100	x	100
в среднем на одно хозяйство, голов	-	-	-	-	-	-	-	x	-



ГРУППИРОВКИ ПО ПОГОЛОВЬЮ СЕЛЬСКОХОЗЯЙСТВЕННЫХ ЖИВОТНЫХ

Продолжение табл. 167

	Хозяйства, имевшие поголовье птицы, голов:							Хозяйства, не имевшие поголовья	Итого
	до 10	11-20	21-30	31-50	51-100	свыше 100	всего		
	1	2	3	4	5	6	7	8	9
<b>город Алексин</b>									
Число хозяйств, единиц	240	638	287	152	34	15	1366	8987	10353
в процентах от общего числа хозяйств	2.3	6.2	2.8	1.5	0.3	0.1	13.2	86.8	100
в процентах от общего числа хозяйств, имевших поголовье	17.6	46.7	21.0	11.1	2.5	1.1	100	x	x
Поголовье птицы, голов	1912	9483	7001	5922	2239	1970	28527	x	28527
в процентах от общего поголовья	6.7	33.2	24.5	20.8	7.8	6.9	100	x	100
в среднем на одно хозяйство, голов	8	15	24	39	66	131	21	x	3
<b>город Донской</b>									
Число хозяйств, единиц	253	299	78	56	36	...	727	4007	4734
в процентах от общего числа хозяйств	5.3	6.3	1.6	1.2	0.8	...	15.4	84.6	100
в процентах от общего числа хозяйств, имевших поголовье	34.8	41.1	10.7	7.7	5.0	...	100	x	x
Поголовье птицы, голов	1744	4161	1819	2003	2213	...	13185	x	13185
в процентах от общего поголовья	13.2	31.6	13.8	15.2	16.8	...	100	x	100
в среднем на одно хозяйство, голов	7	14	23	36	61	...	18	x	3
<b>город Ефремов</b>									
Число хозяйств, единиц	593	1323	507	477	241	28	3169	8418	11587
в процентах от общего числа хозяйств	5.1	11.4	4.4	4.1	2.1	0.2	27.3	72.7	100
в процентах от общего числа хозяйств, имевших поголовье	18.7	41.7	16.0	15.1	7.6	0.9	100	x	x
Поголовье птицы, голов	5244	20879	13453	19287	16557	3812	79232	x	79232
в процентах от общего поголовья	6.6	26.4	17.0	24.3	20.9	4.8	100	x	100
в среднем на одно хозяйство, голов	9	16	27	40	69	136	25	x	7
<b>город Новомосковск</b>									
Число хозяйств, единиц	328	481	209	165	97	27	1307	6588	7895
в процентах от общего числа хозяйств	4.2	6.1	2.6	2.1	1.2	0.3	16.6	83.4	100
в процентах от общего числа хозяйств, имевших поголовье	25.1	36.8	16.0	12.6	7.4	2.1	100	x	x
Поголовье птицы, голов	2506	6970	5103	6441	6638	3865	31523	x	31523
в процентах от общего поголовья	7.9	22.1	16.2	20.4	21.1	12.3	100	x	100
в среднем на одно хозяйство, голов	8	14	24	39	68	143	24	x	4
<b>Славный</b>									
Число хозяйств, единиц	-	-	...	-	-	-	...	4	5
в процентах от общего числа хозяйств	-	-	...	-	-	-	...	80.0	100
в процентах от общего числа хозяйств, имевших поголовье	-	-	...	-	-	-	...	x	x
Поголовье птицы, голов	-	-	...	-	-	-	...	x	...
в процентах от общего поголовья	-	-	...	-	-	-	...	x	...
в среднем на одно хозяйство, голов	-	-	...	-	-	-	...	x	...



## МЕТОДОЛОГИЧЕСКИЕ ПОЯСНЕНИЯ

В **хозяйства всех категорий** включены сельскохозяйственные организации, крестьянские (фермерские) хозяйства, индивидуальные предприниматели и хозяйства населения.

К **сельскохозяйственным организациям** отнесены хозяйственные товарищества, общества и партнерства (в том числе публичные и не публичные акционерные общества), производственные кооперативы, родовые общины, унитарные предприятия, подсобные сельскохозяйственные предприятия несельскохозяйственных организаций.

В соответствии с официальной статистической методологией Росстата в рамках Всероссийской сельскохозяйственной переписи 2016 г. к **подсобным сельскохозяйственным предприятиям несельскохозяйственных организаций** отнесены хозяйства, имеющие посевные площади сельскохозяйственных культур не менее 50 гектаров и (или) не менее 10 голов крупного рогатого скота, или не менее 5 голов коров, или не менее 20 голов свиней, или не менее 15 голов овец или коз, или не менее 100 голов птицы, или не менее 10 голов лошадей.

К **малым сельскохозяйственным предприятиям (включая микропредприятия)** отнесены юридические лица – коммерческие организации, внесенные в единый государственный реестр юридических лиц и соответствующие условиям, установленным Федеральным законом от 24 июля 2007 г. № 209-ФЗ «О развитии малого и среднего предпринимательства в Российской Федерации».

**Крестьянское (фермерское) хозяйство** – объединение граждан, связанных родством и (или) свойством имеющих в общей собственности имущество и совместно осуществляющих производственную и иную хозяйственную деятельность (производство, переработку, хранение, транспортировку и реализацию сельскохозяйственной продукции), основанную на их личном участии (статья 1 федерального закона от 11 июня 2003 г. № 74-ФЗ «О крестьянском (фермерском) хозяйстве»).

**Индивидуальный предприниматель** – гражданин (физическое лицо), занимающийся предпринимательской деятельностью без образования юридического лица с момента его государственной регистрации в соответствии со статьей 23 Гражданского кодекса Российской Федерации и заявивший в Свидетельстве о государственной регистрации виды деятельности, отнесенные согласно Общероссийскому классификатору видов экономической деятельности (ОКВЭД) к сельскому хозяйству.

К **хозяйствам населения** отнесены личные подсобные и другие индивидуальные хозяйства граждан, а также хозяйства граждан, имеющих земельные участки в садоводческих, огороднических и дачных некоммерческих объединениях.

**Личное подсобное хозяйство** – форма непредпринимательской деятельности по производству и переработке сельскохозяйственной продукции, осуществляемой личным трудом гражданина и членов его семьи в целях удовлетворения личных потребностей на земельном участке, предоставленном или приобретенном для ведения личного подсобного хозяйства. Землепользование хозяйств может состоять из приусадебных и полевых участков (статья 2,4 Федерального закона от 7 июля 2003 г. № 112-ФЗ «О личном подсобном хозяйстве»).

К **другим индивидуальным хозяйствам граждан** отнесены:

- граждане, имеющие земельные участки для индивидуального жилищного строительства с площадью 4 и более соток и занимающиеся сельскохозяйственным производством;

- граждане, имеющие земельные участки (садовые, огородные, дачные и другие), не входящие в некоммерческие объединения граждан;

- граждане, не имеющие земли, но имеющие сельскохозяйственных животных.

**Садоводческое, огородническое, дачное некоммерческое объединение граждан** – некоммерческая организация, учрежденная гражданами на добровольных началах для содействия ее членами в решении общих социально-хозяйственных задач ведения садоводства, огородничества и дачного хозяйства (статья 1 Федерального закона от 15 апреля 1998 г. № 66-ФЗ «О садоводческих, огороднических и дачных некоммерческих объединениях граждан»).

Итоги по категориям сельскохозяйственных производителей, в том числе по хозяйствам граждан в сельских поселениях, городских округах и городских поселениях сформированы в соответствии с Общероссийским классификатором территорий муниципальных образований (ОКТМО). В данные по хозяйствам граждан в сельских поселениях включены также соответствующие сведения по межселенным территориям.

В соответствии с официальной статистической методологией Росстата граждане, имеющие земельный участок в садоводческих, огороднических и дачных некоммерческих объединениях, личные подсобные и другие индивидуальные хозяйства граждан в городских поселениях и городских округах обследовались с применением выборочного метода статистического наблюдения. Сводные данные по этим категориям хозяйств представлены с учетом распространения данных выборочной совокупности на всю генеральную совокупность.

**Поголовье сельскохозяйственных животных** включает поголовье всех возрастных групп соответствующего вида скота и птицы на 1 июля 2016 года, а на отдельных и труднодоступных территориях, в которых перепись проходила с 15 сентября по 15 ноября, на 1 сентября 2016 года.

**Табл.2. К молочному** крупному рогатому скоту относятся животные, основным видом продукции которых является молоко.

**Табл.4. Мясной** крупный рогатый скот отражен по организациям (хозяйствам), специализирующимся на разведении скота мясных пород, при которых маточное поголовье предназначено для воспроизводства и выращивания телят подсосным методом до 8- месячного возраста при полном прекращении доения.

**Табл.81-88. К племенным** относятся **сельскохозяйственные животные**, имеющие документально подтвержденное происхождение, используемые для воспроизводства определенной породы и зарегистрированные в установленном порядке.





# ДИАГРАММЫ

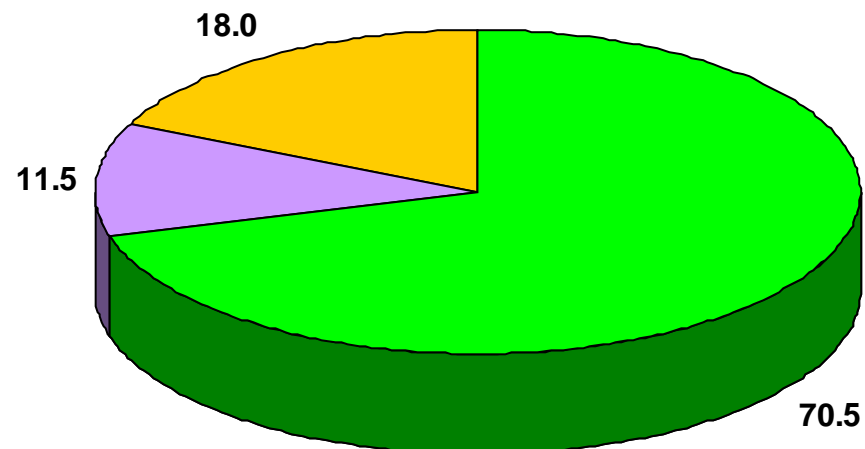
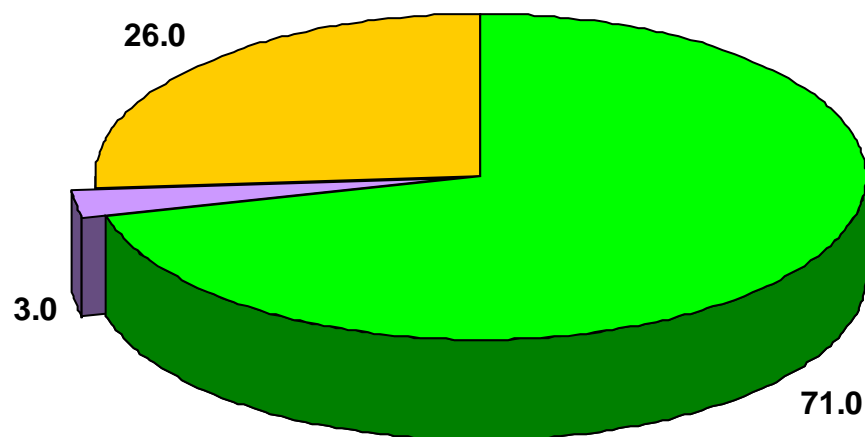
---

# 1. СТРУКТУРА ПОГОЛОВЬЯ КРУПНОГО РОГАТОГО СКОТА В 2006 И 2016 ГГ. ПО КАТЕГОРИЯМ ХОЗЯЙСТВ

(на 1 июля; в процентах от поголовья крупного рогатого скота в хозяйствах всех категорий)

2006 г.

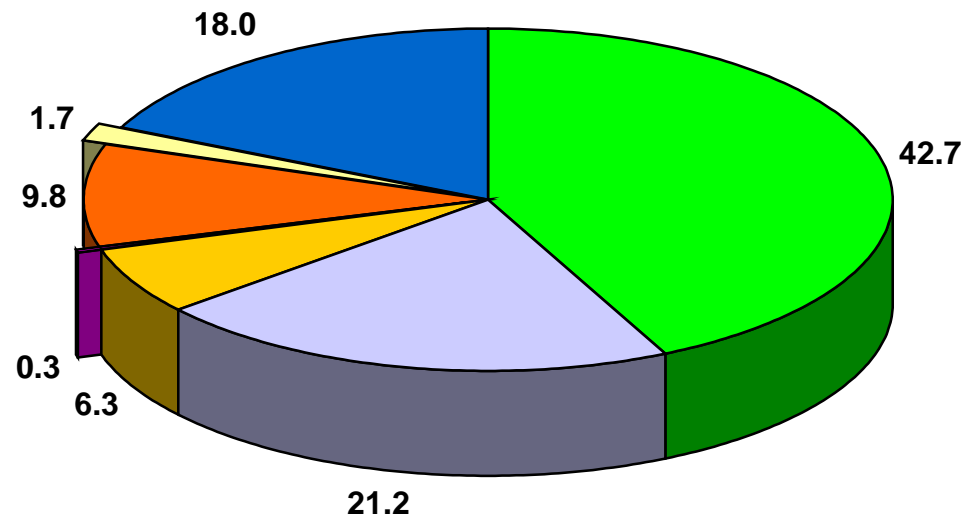
2016 г.



- Сельскохозяйственные организации
- Крестьянские (фермерские) хозяйства и индивидуальные предприниматели
- Личные подсобные и другие индивидуальные хозяйства граждан
- Некоммерческие объединения граждан

**2. СТРУКТУРА ПОГОЛОВЬЯ КРУПНОГО РОГАТОГО СКОТА В 2016 Г. ПО КАТЕГОРИЯМ ХОЗЯЙСТВ**

(на 1 июля; в процентах от поголовья крупного рогатого скота в хозяйствах всех категорий)



- Сельскохозяйственные организации, не относящиеся к субъектам малого предпринимательства
- Малые предприятия (без микропредприятий)
- Микропредприятия
- Подсобные сельскохозяйственные предприятия несельскохозяйственных организаций
- Крестьянские (фермерские) хозяйства
- Индивидуальные предприниматели
- Личные подсобные и другие индивидуальные хозяйства граждан
- Некоммерческие объединения граждан

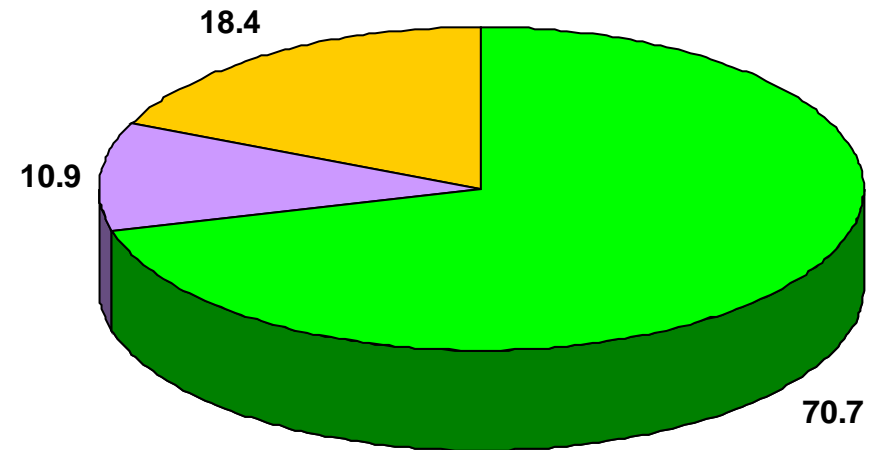
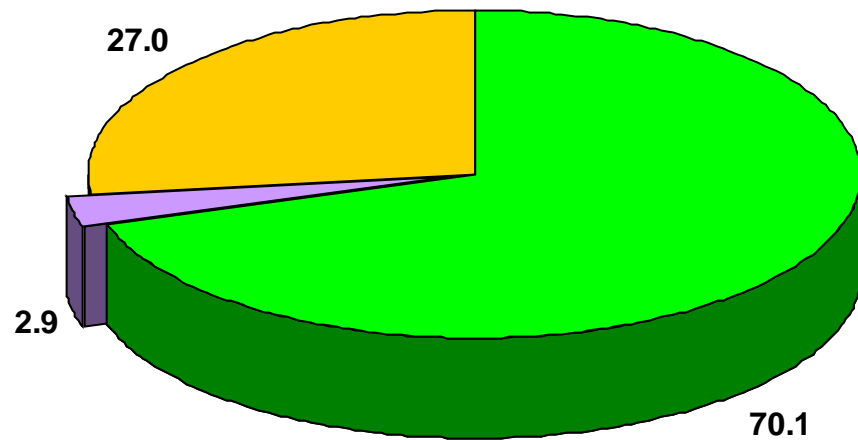


3. СТРУКТУРА ПОГОЛОВЬЯ КОРОВ В 2006 И 2016 ГГ. ПО КАТЕГОРИЯМ ХОЗЯЙСТВ

(на 1 июля; в процентах от поголовья коров в хозяйствах всех категорий)

2006 г.

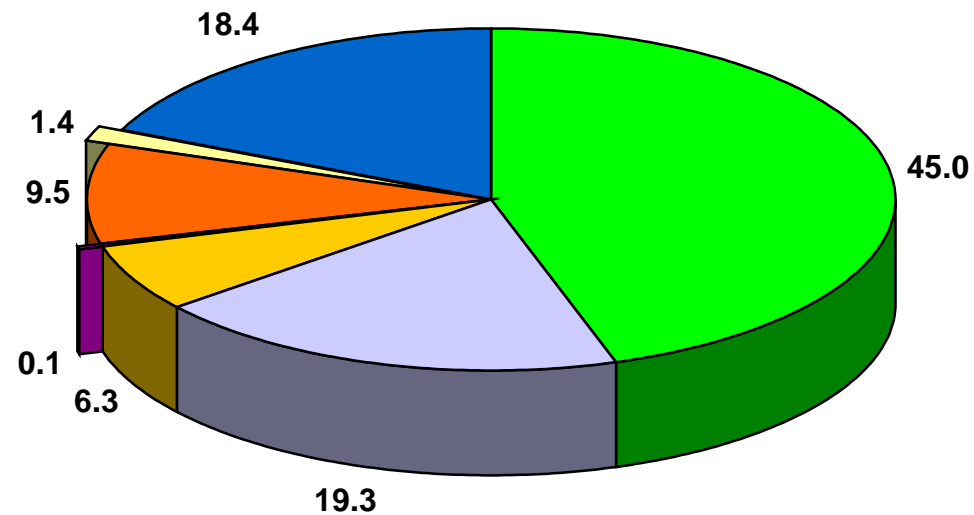
2016 г.



- Сельскохозяйственные организации
- Крестьянские (фермерские) хозяйства и индивидуальные предприниматели
- Личные подсобные и другие индивидуальные хозяйства граждан
- Некоммерческие объединения граждан

#### 4. СТРУКТУРА ПОГОЛОВЬЯ КОРОВ В 2016 Г. ПО КАТЕГОРИЯМ ХОЗЯЙСТВ

(на 1 июля; в процентах от поголовья коров в хозяйствах всех категорий)



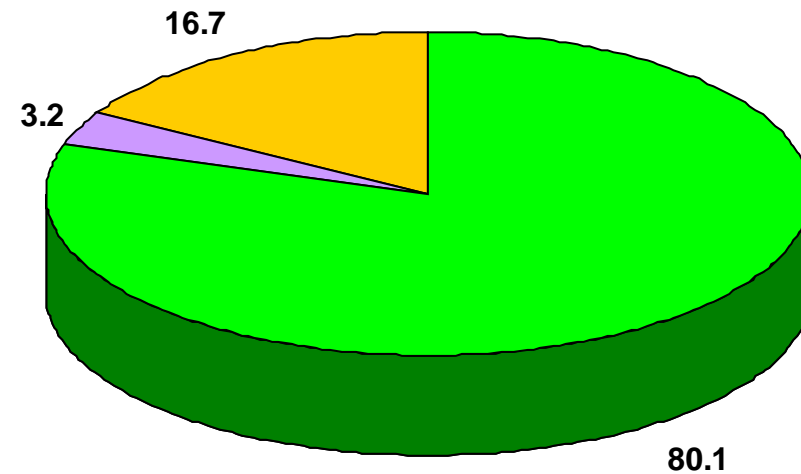
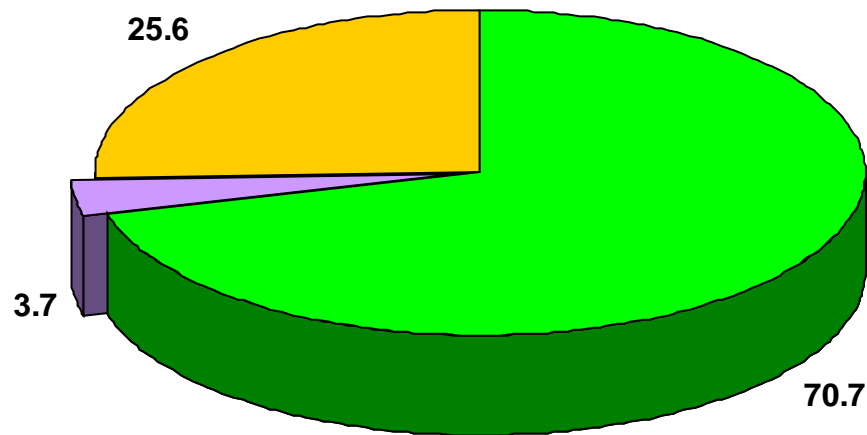
- Сельскохозяйственные организации, не относящиеся к субъектам малого предпринимательства
- Малые предприятия (без микропредприятий)
- Микропредприятия
- Подсобные сельскохозяйственные предприятия несельскохозяйственных организаций
- Крестьянские (фермерские) хозяйства
- Индивидуальные предприниматели
- Личные подсобные и другие индивидуальные хозяйства граждан
- Некоммерческие объединения граждан

5. СТРУКТУРА ПОГОЛОВЬЯ СВИНЕЙ В 2006 И 2016 ГГ. ПО КАТЕГОРИЯМ ХОЗЯЙСТВ

(на 1 июля; в процентах от поголовья свиней в хозяйствах всех категорий)

2006 г.

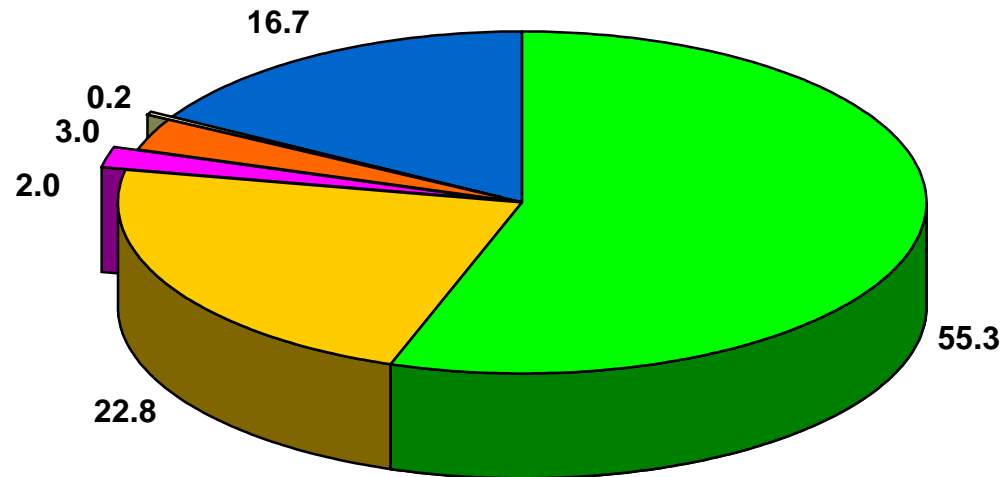
2016 г.



- Сельскохозяйственные организации
- Крестьянские (фермерские) хозяйства и индивидуальные предприниматели
- Личные подсобные и другие индивидуальные хозяйства граждан
- Некоммерческие объединения граждан

**6. СТРУКТУРА ПОГОЛОВЬЯ СВИНЕЙ В 2016 Г. ПО КАТЕГОРИЯМ ХОЗЯЙСТВ**

(на 1 июля; в процентах от поголовья свиней в хозяйствах всех категорий)

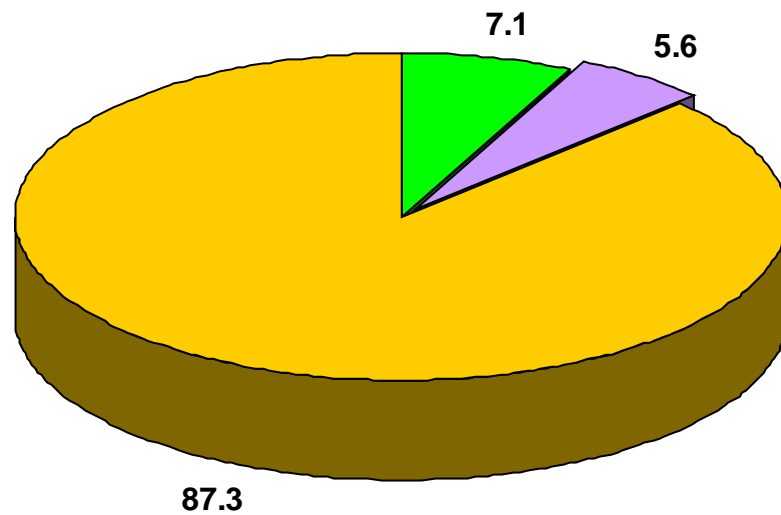


- Сельскохозяйственные организации, не относящиеся к субъектам малого предпринимательства
- Малые предприятия (без микропредприятий)
- Микропредприятия
- Подсобные сельскохозяйственные предприятия несельскохозяйственных организаций
- Крестьянские (фермерские) хозяйства
- Индивидуальные предприниматели
- Личные подсобные и другие индивидуальные хозяйства граждан
- Некоммерческие объединения граждан

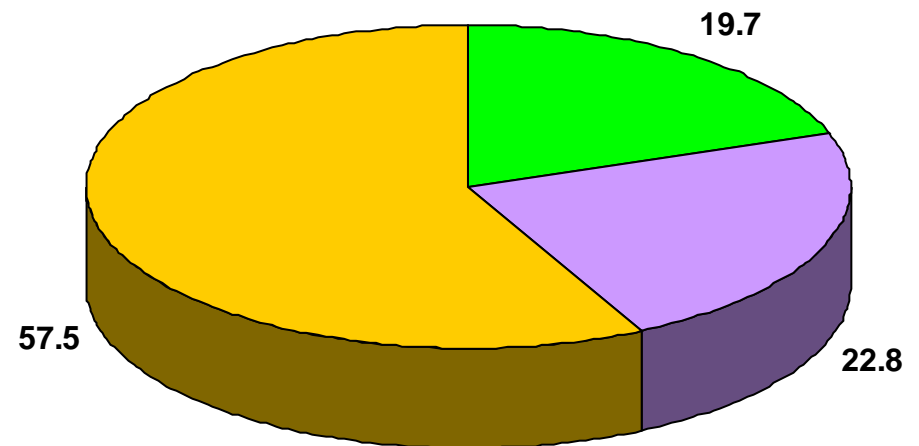
**7. СТРУКТУРА ПОГОЛОВЬЯ ОВЕЦ И КОЗ В 2006 И 2016 ГГ. ПО КАТЕГОРИЯМ ХОЗЯЙСТВ**

(на 1 июля; в процентах от поголовья овец и коз в хозяйствах всех категорий)

**2006 г.**



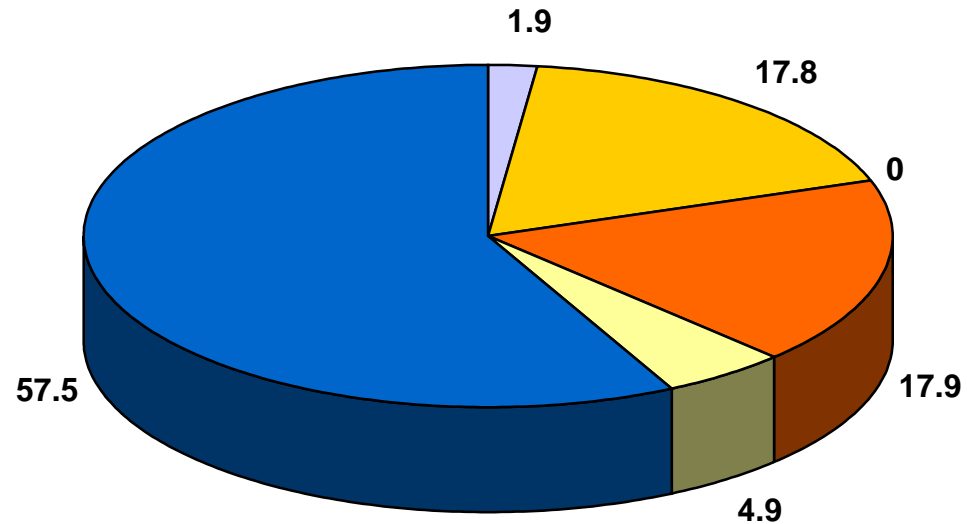
**2016 г.**



- Сельскохозяйственные организации
- Крестьянские (фермерские) хозяйства и индивидуальные предприниматели
- Личные подсобные и другие индивидуальные хозяйства граждан
- Некоммерческие объединения граждан

### 8. СТРУКТУРА ПОГОЛОВЬЯ ОВЕЦ И КОЗ В 2016 Г. ПО КАТЕГОРИЯМ ХОЗЯЙСТВ

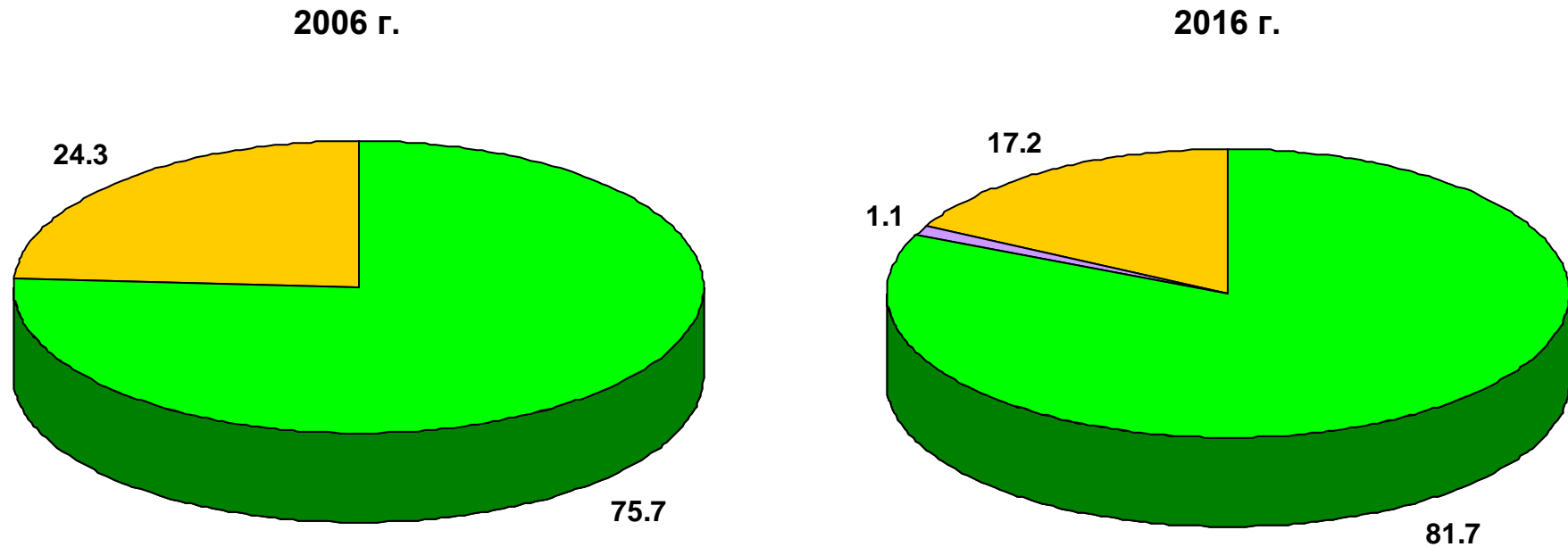
(на 1 июля; в процентах от поголовья овец и коз в хозяйствах всех категорий)



- Сельскохозяйственные организации, не относящиеся к субъектам малого предпринимательства
- Малые предприятия (без микропредприятий)
- Микропредприятия
- Подсобные сельскохозяйственные предприятия несельскохозяйственных организаций
- Крестьянские (фермерские) хозяйства
- Индивидуальные предприниматели
- Личные подсобные и другие индивидуальные хозяйства граждан
- Некоммерческие объединения граждан

9. СТРУКТУРА ПОГОЛОВЬЯ ПТИЦЫ В 2006 И 2016 ГГ. ПО КАТЕГОРИЯМ ХОЗЯЙСТВ

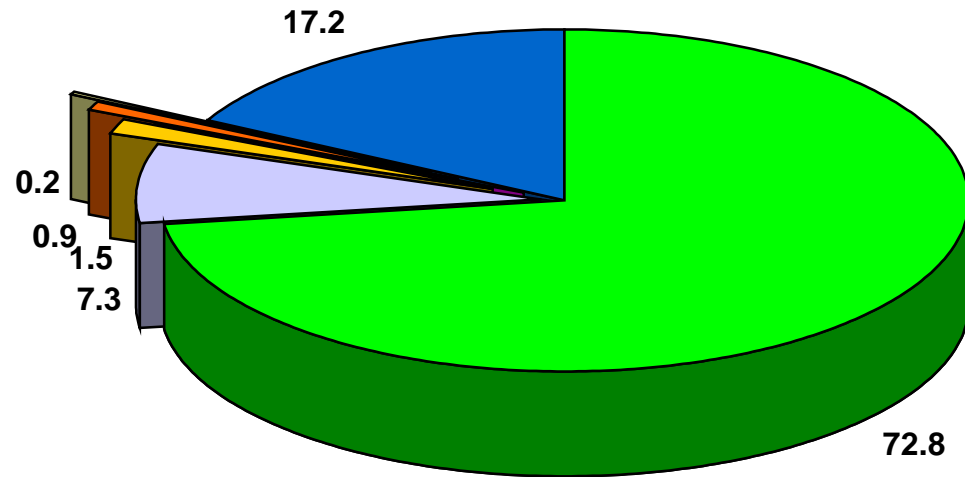
(на 1 июля; в процентах от поголовья птицы в хозяйствах всех категорий)



- Сельскохозяйственные организации
- Крестьянские (фермерские) хозяйства и индивидуальные предприниматели
- Личные подсобные и другие индивидуальные хозяйства граждан
- Некоммерческие объединения граждан

**10. СТРУКТУРА ПОГОЛОВЬЯ ПТИЦЫ В 2016 Г. ПО КАТЕГОРИЯМ ХОЗЯЙСТВ**

(на 1 июля; в процентах от поголовья птицы в хозяйствах всех категорий)

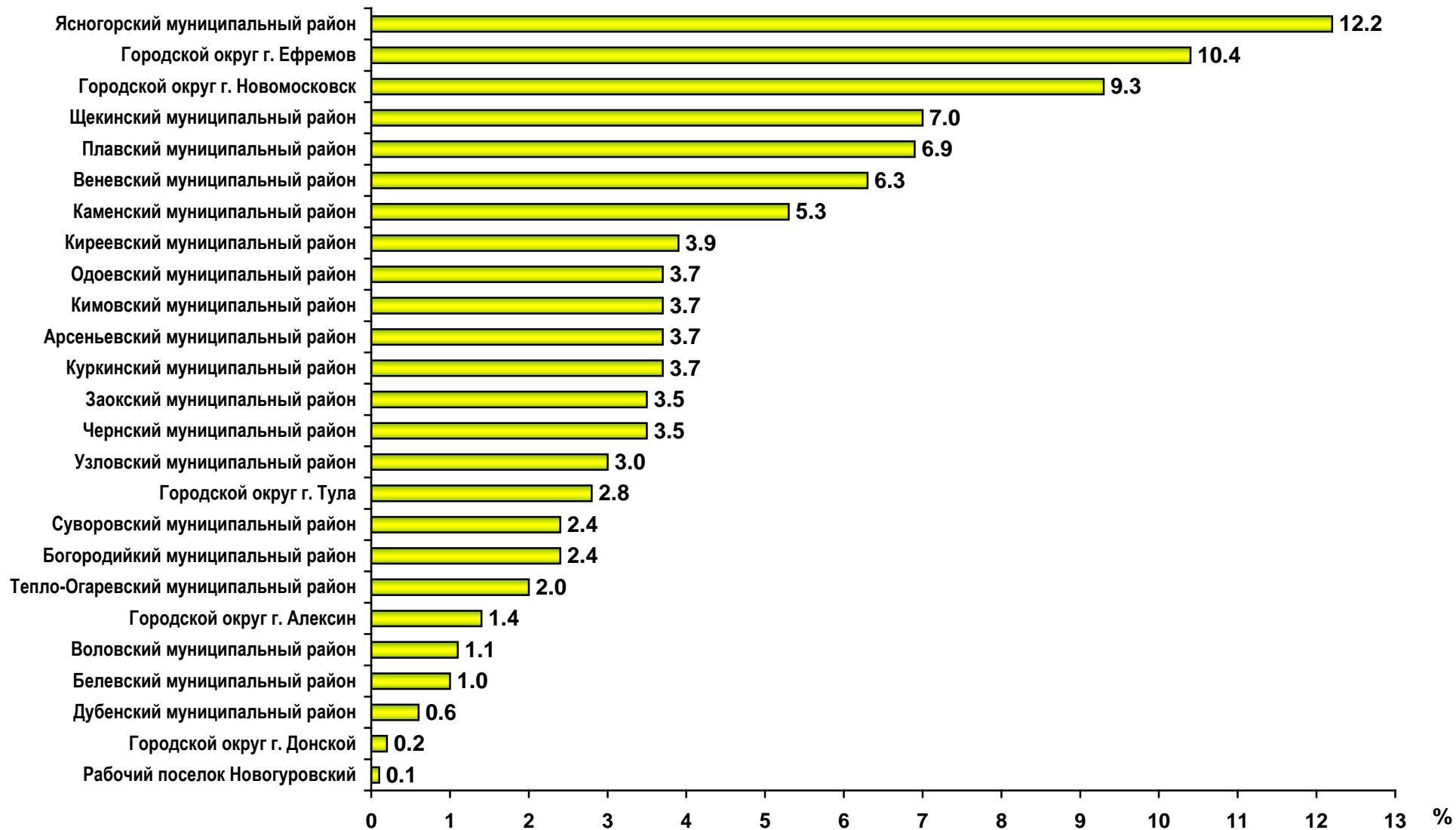


- Сельскохозяйственные организации, не относящиеся к субъектам малого предпринимательства
- Малые предприятия (без микропредприятий)
- Микропредприятия
- Подсобные сельскохозяйственные предприятия несельскохозяйственных организаций
- Крестьянские (фермерские) хозяйства
- Индивидуальные предприниматели
- Личные подсобные и другие индивидуальные хозяйства граждан
- Некоммерческие объединения граждан



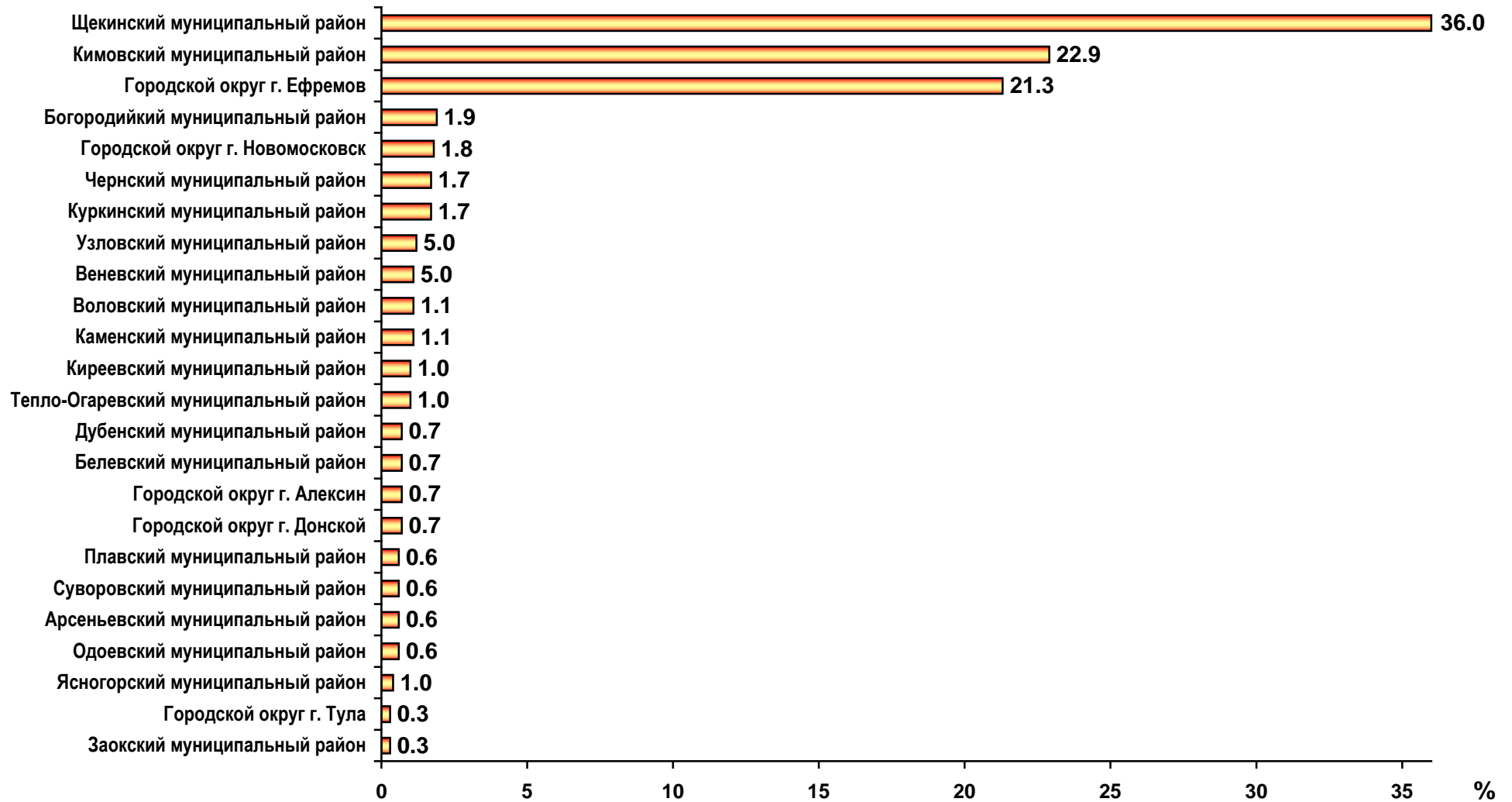
**11. УДЕЛЬНЫЙ ВЕС МУНИЦИПАЛЬНЫХ РАЙОНОВ И ГОРОДСКИХ ОКРУГОВ В ОБЩЕМ ПОГОЛОВЬЕ КРУПНОГО РОГАТОГО СКОТА**

(в процентах от общего поголовья крупного рогатого скота в хозяйствах всех категорий)



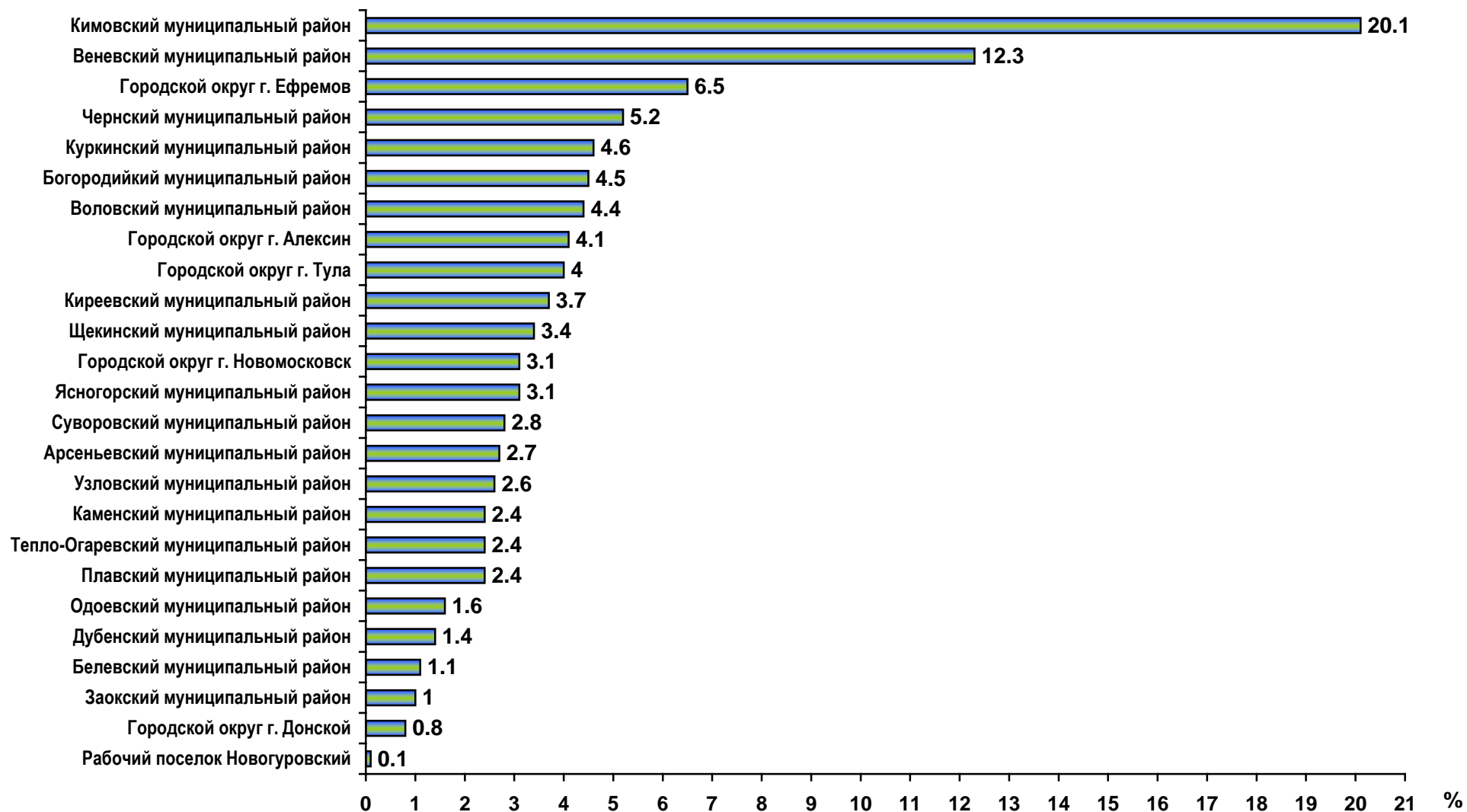
**12. УДЕЛЬНЫЙ ВЕС МУНИЦИПАЛЬНЫХ РАЙОНОВ И ГОРОДСКИХ ОКРУГОВ  
В ОБЩЕМ ПОГОЛОВЬЕ СВИНЕЙ 2016 Г.**

(в процентах от общего поголовья свиней в хозяйствах всех категорий)



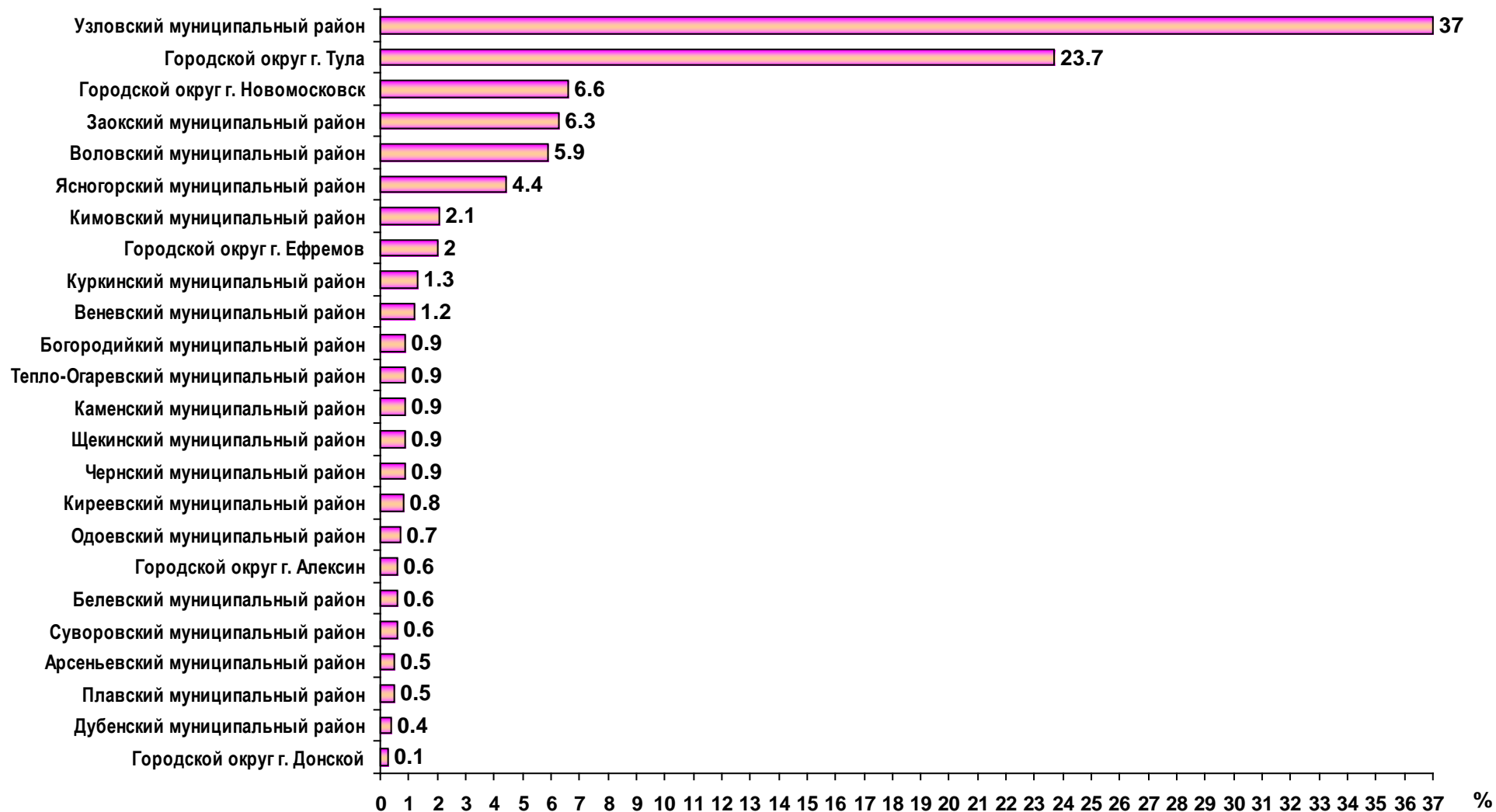
### 13. УДЕЛЬНЫЙ ВЕС МУНИЦИПАЛЬНЫХ РАЙОНОВ И ГОРОДСКИХ ОКРУГОВ В ОБЩЕМ ПОГОЛОВЬЕ ОВЕЦ И КОЗ

(в процентах от общего поголовья овец и коз в хозяйствах всех категорий)



**14. УДЕЛЬНЫЙ ВЕС МУНИЦИПАЛЬНЫХ РАЙОНОВ И ГОРОДСКИХ ОКРУГОВ В ОБЩЕМ ПОГОЛОВЬЕ ПТИЦЫ**

(в процентах от общего поголовья птицы в хозяйствах всех категорий)



ТЕРРИТОРИАЛЬНЫЙ ОРГАН ФЕДЕРАЛЬНОЙ СЛУЖБЫ  
ГОСУДАРСТВЕННОЙ СТАТИСТИКИ ПО ТУЛЬСКОЙ ОБЛАСТИ  
=====

ИТОГИ ВСЕРОССИЙСКОЙ СЕЛЬСКОХОЗЯЙСТВЕННОЙ ПЕРЕПИСИ 2016 ГОДА

(в 6 томах)

Том 5. поголовье сельскохозяйственных животных. Структура поголовья сельскохозяйственных животных.  
Группировки объектов переписи по поголовью сельскохозяйственных животных.

Официальное издание

Ответственный за выпуск:  
отдел статистики сельского хозяйства и окружающей природной среды  
тел. 31-12-68

=====

Компьютерная верстка издательского сектора

заказ № 7, тираж 8 экз.

ноябрь 2018 года